



Grant Thornton

**Ετήσιες Εταιρικές και Ενοποιημένες Οικονομικές Καταστάσεις
της GRANT THORNTON ΑΕ
της χρήσης από 1^η Ιουλίου 2022 έως 30^η Ιουνίου 2023
σύμφωνα με τα ΔΠΧΑ,
ως έχουν υιοθετηθεί από την Ευρωπαϊκή Ένωση**

Οι συνημμένες ετήσιες Οικονομικές Καταστάσεις εγκρίθηκαν από το Διοικητικό Συμβούλιο της Grant Thornton ΑΕ την 30/11/2023 και έχουν δημοσιοποιηθεί με την ανάρτηση τους στο διαδίκτυο, στη διεύθυνση www.grant-thornton.gr.

GRANT THORNTON ΑΕ ΟΡΚΩΤΩΝ ΕΛΕΓΚΤΩΝ ΚΑΙ ΣΥΜΒΟΥΛΩΝ ΕΠΙΧΕΙΡΗΣΕΩΝ

Λεωφόρος Κατεχάκη 58 ΤΚ 115 25, Αθήνα

Τηλ. +30 210 72 80 000

Αριθμός ΓΕΜΗ: 121548701000

Αριθμός Μητρώου Ανωνύμων Εταιρειών: 30422/01ΝΤ/Β/94/49(09)

Αριθμός Μητρώου ΣΟΕΛ: 127

ΠΕΡΙΕΧΟΜΕΝΑ

I.	ΕΚΘΕΣΗ ΕΛΕΓΧΟΥ ΝΟΜΙΜΟΥ ΕΛΕΓΚΤΗ	4
II.	ΕΚΘΕΣΗ ΤΟΥ ΔΙΟΙΚΗΤΙΚΟΥ ΣΥΜΒΟΥΛΙΟΥ ΤΗΣ «GRANT THORNTON ΑΕ ΟΡΚΩΤΩΝ ΕΛΕΓΚΤΩΝ ΚΑΙ ΣΥΜΒΟΥΛΩΝ ΕΠΙΧΕΙΡΗΣΕΩΝ» ΕΠΙ ΤΩΝ ΟΙΚΟΝΟΜΙΚΩΝ ΚΑΤΑΣΤΑΣΕΩΝ ΓΙΑ ΤΗ ΧΡΗΣΗ ΠΟΥ ΕΛΗΞΕ ΤΗΝ 30 ^Η ΙΟΥΝΙΟΥ 2023	7
III.	ΚΑΤΑΣΤΑΣΗ ΟΙΚΟΝΟΜΙΚΗΣ ΘΕΣΗΣ	30
IV.	ΚΑΤΑΣΤΑΣΗ ΣΥΝΟΛΙΚΩΝ ΕΣΟΔΩΝ	31
V.	ΚΑΤΑΣΤΑΣΗ ΜΕΤΑΒΟΛΩΝ ΤΩΝ ΙΔΙΩΝ ΚΕΦΑΛΑΙΩΝ	32
VI.	ΚΑΤΑΣΤΑΣΗ ΤΩΝ ΤΑΜΕΙΑΚΩΝ ΡΟΩΝ	33
1.	Πλαίσιο κατάρτισης Οικονομικών Καταστάσεων	34
1.1	Δήλωση συμμόρφωσης με τα ΔΠΧΑ	34
1.2	Χρήση εκτιμήσεων	35
1.3	Αλλαγές στις λογιστικές πολιτικές	35
1.3.1	Πρότυπα και Διερμηνείες υποχρεωτικά για την τρέχουσα οικονομική χρήση 2022-2023	35
1.3.2	Πρότυπα και Διερμηνείες υποχρεωτικά για μεταγενέστερες περιόδους που δεν έχουν εφαρμοστεί νωρίτερα από τον Όμιλο και δεν έχουν υιοθετηθεί από την Ε.Ε.	36
2.	Περίληψη σημαντικών λογιστικών πολιτικών	39
2.1	Ενοποίηση	39
2.2	Ενσώματα πάγια	39
2.3	Μισθώσεις	40
2.4	Άυλα στοιχεία του ενεργητικού	41
2.5	Αποθέματα	41
2.6	Λογαριασμοί εισπρακτέοι και πιστωτική πολιτική	42
2.7	Ταμειακά διαθέσιμα και ταμειακά ισοδύναμα	42
2.8	Μετοχικό κεφάλαιο	42
2.9	Φορολογία εισοδήματος και αναβαλλόμενη φορολογία	43
2.10	Αναγνώριση εσόδων και εξόδων	44
2.11	Παροχές στο προσωπικό	44
2.12	Προβλέψεις, ενδεχόμενες υποχρεώσεις και ενδεχόμενα στοιχεία του ενεργητικού	45
2.13	Απομείωση αξίας στοιχείων του ενεργητικού	46
3.	Σημαντικές λογιστικές εκτιμήσεις και κρίσεις της Διοίκησης	46
3.1	Κρίσεις	46
3.2	Εκτιμήσεις σχετικά με αβεβαιότητες	47
4.	Ενσώματα πάγια	49
5.	Μισθώσεις	50
6.	Άυλα στοιχεία του ενεργητικού	51
7.	Επενδύσεις σε θυγατρικές εταιρείες	52
8.	Λοιπά μη κυκλοφορούντα στοιχεία του ενεργητικού	52
9.	Αναβαλλόμενες φορολογικές απαιτήσεις	52
10.	Αποθέματα	53
11.	Πελάτες και λοιπές εμπορικές απαιτήσεις	53
12.	Λοιπές απαιτήσεις	54
13.	Λοιπά κυκλοφορούντα στοιχεία του ενεργητικού	55
14.	Ταμειακά διαθέσιμα και ισοδύναμα	55

15. Μετοχικό κεφάλαιο και λοιπά αποθεματικά	56
16. Υποχρεώσεις παροχών προσωπικού λόγω εξόδου από την υπηρεσία	56
17. Προμηθευτές και λοιπές υποχρεώσεις	58
18. Φόροι εισοδήματος πληρωτέοι.....	58
19. Λοιπές βραχυπρόθεσμες υποχρεώσεις.....	59
20. Δάνεια	59
21. Πωλήσεις.....	60
22. Λοιπά έσοδα /(έξοδα) εκμετάλλευσης	61
23. Λοιπά χρηματοοικονομικά αποτελέσματα	61
24. Χρηματοοικονομικά έσοδα /(έξοδα).....	62
25. Φόρος εισοδήματος.....	63
26. Αριθμός απασχολούμενου προσωπικού.....	64
27. Παροχές σε βασικά διοικητικά στελέχη.....	64
28. Συναλλαγές συνδεδεμένων μερών	65
29. Ενδεχόμενες υποχρεώσεις.....	65
30. Πολιτικές διαχείρισης κινδύνων	66
31. Γεγονότα μετά την ημερομηνία της Κατάστασης Οικονομικής Θέσης.....	69
32. Έγκριση Οικονομικών Καταστάσεων	69
B E B A I Ω Σ Η.....	70

I. ΕΚΘΕΣΗ ΕΛΕΓΧΟΥ ΝΟΜΙΜΟΥ ΕΛΕΓΚΤΗ

Προς τους Μετόχους της Εταιρείας **“Grant Thornton ΑΝΩΝΥΜΗ ΕΤΑΙΡΕΙΑ ΟΡΚΩΤΩΝ ΕΛΕΓΚΤΩΝ ΚΑΙ ΣΥΜΒΟΥΛΩΝ ΕΠΙΧΕΙΡΗΣΕΩΝ”**

Έκθεση Ελέγχου επί των Εταιρικών και Ενοποιημένων Οικονομικών Καταστάσεων

Γνώμη

Έχουμε ελέγξει τις συνημμένες εταιρικές και ενοποιημένες οικονομικές καταστάσεις της εταιρείας **“Grant Thornton ΑΝΩΝΥΜΗ ΕΤΑΙΡΕΙΑ ΟΡΚΩΤΩΝ ΕΛΕΓΚΤΩΝ ΚΑΙ ΣΥΜΒΟΥΛΩΝ ΕΠΙΧΕΙΡΗΣΕΩΝ”** (η Εταιρεία), οι οποίες αποτελούνται από την εταιρική και ενοποιημένη κατάσταση χρηματοοικονομικής θέσης της 30^{ης} Ιουνίου 2023, τις εταιρικές και ενοποιημένες καταστάσεις συνολικού εισοδήματος, μεταβολών ιδίων κεφαλαίων και ταμειακών ροών της χρήσεως που έληξε την ημερομηνία αυτή, καθώς και περίληψη σημαντικών λογιστικών αρχών και μεθόδων και λοιπές επεξηγηματικές πληροφορίες.

Κατά τη γνώμη μας, οι συνημμένες εταιρικές και ενοποιημένες οικονομικές καταστάσεις παρουσιάζουν εύλογα, από κάθε ουσιώδη άποψη, την οικονομική θέση της εταιρείας **“Grant Thornton ΑΝΩΝΥΜΗ ΕΤΑΙΡΕΙΑ ΟΡΚΩΤΩΝ ΕΛΕΓΚΤΩΝ ΚΑΙ ΣΥΜΒΟΥΛΩΝ ΕΠΙΧΕΙΡΗΣΕΩΝ”** και των θυγατρικών αυτής (ο Όμιλος) κατά την 30^η Ιουνίου 2023, τη χρηματοοικονομική τους επίδοση και τις ταμειακές τους ροές για τη χρήση που έληξε την ημερομηνία αυτή σύμφωνα με τα Διεθνή Πρότυπα Χρηματοοικονομικής Αναφοράς, όπως αυτά έχουν υιοθετηθεί από την Ευρωπαϊκή Ένωση.

Βάση γνώμης

Διενεργήσαμε τον έλεγχό μας σύμφωνα με τα Διεθνή Πρότυπα Ελέγχου (ΔΠΕ) όπως αυτά έχουν ενσωματωθεί στην Ελληνική Νομοθεσία. Οι ευθύνες μας, σύμφωνα με τα πρότυπα αυτά περιγράφονται περαιτέρω στην ενότητα της έκθεσής μας “Ευθύνες ελεγκτή για τον έλεγχο των εταιρικών και ενοποιημένων οικονομικών καταστάσεων”. Είμαστε ανεξάρτητοι από την Εταιρεία και τις ενοποιούμενες θυγατρικές της, καθόλη τη διάρκεια του διορισμού μας, σύμφωνα με τον Κώδικα Δεοντολογίας για Επαγγελματίες Ελεγκτές του Συμβουλίου Διεθνών Προτύπων Δεοντολογίας Ελεγκτών, όπως αυτός έχει ενσωματωθεί στην Ελληνική Νομοθεσία και τις απαιτήσεις δεοντολογίας που σχετίζονται με τον έλεγχο των εταιρικών και ενοποιημένων οικονομικών καταστάσεων στην Ελλάδα και έχουμε εκπληρώσει τις δεοντολογικές μας υποχρεώσεις σύμφωνα με τις απαιτήσεις της ισχύουσας νομοθεσίας και του προαναφερόμενου Κώδικα Δεοντολογίας. Πιστεύουμε ότι τα ελεγκτικά τεκμήρια που έχουμε αποκτήσει είναι επαρκή και κατάλληλα να παρέχουν βάση για τη γνώμη μας.

Άλλες πληροφορίες

Η διοίκηση είναι υπεύθυνη για τις άλλες πληροφορίες. Οι άλλες πληροφορίες περιλαμβάνονται στην Έκθεση Διαχείρισης του Διοικητικού Συμβουλίου, για την οποία γίνεται σχετική αναφορά στην “Έκθεση επί άλλων Νομικών και Κανονιστικών Απαιτήσεων”, αλλά δεν περιλαμβάνουν τις οικονομικές καταστάσεις και την έκθεση ελέγχου επί αυτών. Η γνώμη μας επί των εταιρικών και ενοποιημένων οικονομικών καταστάσεων δεν καλύπτει τις άλλες πληροφορίες και δεν εκφράζουμε με τη γνώμη αυτή οποιασδήποτε μορφής συμπέρασμα διασφάλισης επί αυτών.

Σε σχέση με τον έλεγχό μας επί των εταιρικών και ενοποιημένων οικονομικών καταστάσεων, η ευθύνη μας είναι να αναγνώσουμε τις άλλες πληροφορίες και με τον τρόπο αυτό, να εξετάσουμε εάν οι άλλες πληροφορίες είναι ουσιωδώς ασυνεπείς με τις εταιρικές και ενοποιημένες οικονομικές καταστάσεις ή τις γνώσεις που αποκτήσαμε κατά τον έλεγχο ή αλλιώς φαίνεται να είναι ουσιωδώς εσφαλμένες. Εάν, με βάση τις εργασίες που έχουμε εκτελέσει, καταλήξουμε στο συμπέρασμα ότι υπάρχει ουσιώδες σφάλμα σε αυτές τις άλλες πληροφορίες, είμαστε υποχρεωμένοι να αναφέρουμε το γεγονός αυτό. Δεν έχουμε τίποτα να αναφέρουμε σχετικά με το θέμα αυτό.

Ευθύνες της διοίκησης επί των εταιρικών και ενοποιημένων οικονομικών καταστάσεων

Η διοίκηση έχει την ευθύνη για την κατάρτιση και εύλογη παρουσίαση των εταιρικών και ενοποιημένων οικονομικών καταστάσεων σύμφωνα με τα ΔΠΧΑ όπως αυτά έχουν υιοθετηθεί από την Ευρωπαϊκή Ένωση, όπως και για εκείνες τις δικλίδες εσωτερικού ελέγχου που η διοίκηση καθορίζει ως απαραίτητες, ώστε να καθίσταται δυνατή η κατάρτιση των εταιρικών και ενοποιημένων οικονομικών καταστάσεων απαλλαγμένων από ουσιώδες σφάλμα, που οφείλεται είτε σε απάτη είτε σε λάθος.

Κατά την κατάρτιση των εταιρικών και ενοποιημένων οικονομικών καταστάσεων, η διοίκηση είναι υπεύθυνη για την αξιολόγηση της ικανότητας της Εταιρείας και του Ομίλου να συνεχίσουν τη δραστηριότητά τους, γνωστοποιώντας όπου συντρέχει τέτοια περίπτωση, τα θέματα που σχετίζονται με τη συνεχιζόμενη δραστηριότητα και τη χρήση της λογιστικής αρχής της συνεχιζόμενης δραστηριότητας, εκτός και εάν η διοίκηση είτε προτιμάει να ρευστοποιήσει την Εταιρεία και τον Όμιλο ή να διακόψει τη δραστηριότητά τους ή δεν έχει άλλη ρεαλιστική εναλλακτική επιλογή από το να προβεί σ' αυτές τις ενέργειες.

Ευθύνες ελεγκτή για τον έλεγχο των εταιρικών και ενοποιημένων οικονομικών καταστάσεων

Οι στόχοι μας είναι να αποκτήσουμε εύλογη διασφάλιση για το κατά πόσο οι εταιρικές και ενοποιημένες οικονομικές καταστάσεις, στο σύνολο τους, είναι απαλλαγμένες από ουσιώδες σφάλμα, που οφείλεται είτε σε απάτη είτε σε λάθος και να εκδώσουμε έκθεση ελεγκτή, η οποία περιλαμβάνει τη γνώμη μας. Η εύλογη διασφάλιση συνιστά διασφάλιση υψηλού επιπέδου, αλλά δεν είναι εγγύηση ότι ο έλεγχος που διενεργείται σύμφωνα με τα ΔΠΕ, όπως αυτά έχουν ενσωματωθεί στην Ελληνική Νομοθεσία, θα εντοπίζει πάντα ένα ουσιώδες σφάλμα, όταν αυτό υπάρχει. Σφάλματα δύναται να προκύψουν από απάτη ή από λάθος και θεωρούνται ουσιώδη όταν, μεμονωμένα ή αθροιστικά, θα μπορούσε εύλογα να αναμένεται ότι θα επηρέαζαν τις οικονομικές αποφάσεις των χρηστών, που λαμβάνονται με βάση αυτές τις εταιρικές και ενοποιημένες οικονομικές καταστάσεις.

Ως καθήκον του ελέγχου, σύμφωνα με τα ΔΠΕ όπως αυτά έχουν ενσωματωθεί στην Ελληνική Νομοθεσία, ασκούμε επαγγελματική κρίση και διατηρούμε επαγγελματικό σκεπτικισμό καθ' όλη τη διάρκεια του ελέγχου. Επίσης:

- Εντοπίζουμε και αξιολογούμε τους κινδύνους ουσιώδους σφάλματος στις εταιρικές και ενοποιημένες οικονομικές καταστάσεις, που οφείλεται είτε σε απάτη είτε σε λάθος, σχεδιάζοντας και διενεργώντας ελεγκτικές διαδικασίες που ανταποκρίνονται στους κινδύνους αυτούς και αποκτούμε ελεγκτικά τεκμήρια που είναι επαρκή και κατάλληλα για να παρέχουν βάση για τη γνώμη μας. Ο κίνδυνος μη εντοπισμού ουσιώδους σφάλματος που οφείλεται σε απάτη είναι υψηλότερος από αυτόν που οφείλεται σε λάθος, καθώς η απάτη μπορεί να εμπεριέχει συμπαιγνία, πλαστογραφία, εσκεμμένες παραλείψεις, ψευδείς διαβεβαιώσεις ή παράκαμψη των δικλίδων εσωτερικού ελέγχου.
- Κατανοούμε τις δικλίδες εσωτερικού ελέγχου που σχετίζονται με τον έλεγχο, με σκοπό το σχεδιασμό ελεγκτικών διαδικασιών κατάλληλων για τις περιστάσεις, αλλά όχι με σκοπό τη διατύπωση γνώμης επί της αποτελεσματικότητας των δικλίδων εσωτερικού ελέγχου της Εταιρείας και του Ομίλου.
- Αξιολογούμε την καταλληλότητα των λογιστικών αρχών και μεθόδων που χρησιμοποιήθηκαν και το εύλογο των λογιστικών εκτιμήσεων και των σχετικών γνωστοποιήσεων που έγιναν από τη διοίκηση.
- Αποφαινόμαστε για την καταλληλότητα της χρήσης από τη διοίκηση της λογιστικής αρχής της συνεχιζόμενης δραστηριότητας και με βάση τα ελεγκτικά τεκμήρια που αποκτήθηκαν για το εάν υπάρχει ουσιώδης αβεβαιότητα σχετικά με γεγονότα ή συνθήκες που μπορεί να υποδηλώνουν ουσιώδη αβεβαιότητα ως προς την ικανότητα της Εταιρείας και του Ομίλου να συνεχίσουν τη δραστηριότητά τους. Εάν συμπεράνουμε ότι υφίσταται ουσιώδης αβεβαιότητα, είμαστε υποχρεωμένοι στην έκθεση ελεγκτή να επιστήσουμε την προσοχή στις σχετικές γνωστοποιήσεις των εταιρικών και ενοποιημένων οικονομικών καταστάσεων ή εάν αυτές οι γνωστοποιήσεις είναι ανεπαρκείς να διαφοροποιήσουμε τη γνώμη μας. Τα συμπεράσματά μας βασίζονται σε ελεγκτικά τεκμήρια που αποκτώνται μέχρι την ημερομηνία της έκθεσης ελεγκτή. Ωστόσο, μελλοντικά γεγονότα ή συνθήκες ενδέχεται να έχουν ως αποτέλεσμα η Εταιρεία και ο Όμιλος να παύσουν να λειτουργούν ως συνεχιζόμενη δραστηριότητα.
- Αξιολογούμε τη συνολική παρουσίαση, τη δομή και το περιεχόμενο των εταιρικών και ενοποιημένων οικονομικών καταστάσεων, συμπεριλαμβανομένων των γνωστοποιήσεων, καθώς και το κατά πόσο οι εταιρικές και ενοποιημένες οικονομικές καταστάσεις απεικονίζουν τις υποκείμενες συναλλαγές και τα γεγονότα με τρόπο που επιτυγχάνεται η εύλογη παρουσίαση.

- Αποκτούμε επαρκή και κατάλληλα ελεγκτικά τεκμήρια αναφορικά με την χρηματοοικονομική πληροφόρηση των οντοτήτων ή των επιχειρηματικών δραστηριοτήτων εντός του Ομίλου για την έκφραση γνώμης επί των εταιρικών και ενοποιημένων οικονομικών καταστάσεων. Είμαστε υπεύθυνοι για την καθοδήγηση, την επίβλεψη και την εκτέλεση του ελέγχου της Εταιρείας και των θυγατρικών της. Παραμένουμε αποκλειστικά υπεύθυνοι για την ελεγκτική μας γνώμη.

Μεταξύ άλλων θεμάτων, κοινοποιούμε στη διοίκηση, το σχεδιαζόμενο εύρος και το χρονοδιάγραμμα του ελέγχου, καθώς και σημαντικά ευρήματα του ελέγχου, συμπεριλαμβανομένων όποιων σημαντικών ελλείψεων στις δικλίδες εσωτερικού ελέγχου

Έκθεση επί Άλλων Νομικών και Κανονιστικών Απαιτήσεων

Λαμβάνοντας υπόψη ότι η διοίκηση έχει την ευθύνη για την κατάρτιση της Έκθεσης Διαχείρισης του Διοικητικού Συμβουλίου, κατ' εφαρμογή των διατάξεων της παραγράφου 5 του άρθρου 2 (μέρος Β) του Ν. 4336/2015, σημειώνουμε ότι:

- α) Κατά τη γνώμη μας η Έκθεση Διαχείρισης του Διοικητικού Συμβουλίου έχει καταρτισθεί σύμφωνα με τις ισχύουσες νομικές απαιτήσεις των άρθρων 150 και 153 του Ν. 4548/2018 και το περιεχόμενο αυτής αντιστοιχεί με τις συνημμένες εταιρικές και ενοποιημένες οικονομικές καταστάσεις της χρήσης που έληξε την 30.06.2023.
- β) Με βάση τη γνώση που αποκτήσαμε κατά το έλεγχό μας, για την εταιρεία **“Grant Thornton ΑΝΩΝΥΜΗ ΕΤΑΙΡΕΙΑ ΟΡΚΩΤΩΝ ΕΛΕΓΚΤΩΝ ΚΑΙ ΣΥΜΒΟΥΛΩΝ ΕΠΙΧΕΙΡΗΣΕΩΝ”** και το περιβάλλον της, δεν έχουμε εντοπίσει ουσιώδεις ανακρίβειες στην Έκθεση Διαχείρισης του Διοικητικού της Συμβουλίου.



PKF ΕΥΡΩΕΛΕΓΚΤΙΚΗ Α.Ε.

Ορκωτοί Ελεγκτές Λογιστές

Λ. Κηφισίας 124, 115 26 Αθήνα

Α.Μ. Σ.Ο.Ε.Λ. 132

Αθήνα, 8 Δεκεμβρίου 2023

Ο Ορκωτός Ελεγκτής Λογιστής

Αντώνιος Α. Προκοπίδης

Α.Μ. Σ.Ο.Ε.Λ.: 14511

II. ΕΚΘΕΣΗ ΤΟΥ ΔΙΟΙΚΗΤΙΚΟΥ ΣΥΜΒΟΥΛΙΟΥ ΤΗΣ «GRANT THORNTON ΑΕ ΟΡΚΩΤΩΝ ΕΛΕΓΚΤΩΝ ΚΑΙ ΣΥΜΒΟΥΛΩΝ ΕΠΙΧΕΙΡΗΣΕΩΝ» ΕΠΙ ΤΩΝ ΟΙΚΟΝΟΜΙΚΩΝ ΚΑΤΑΣΤΑΣΕΩΝ ΓΙΑ ΤΗ ΧΡΗΣΗ ΠΟΥ ΕΛΗΞΕ ΤΗΝ 30^Η ΙΟΥΝΙΟΥ 2023

Το Διοικητικό Συμβούλιο και ο Διευθύνων Σύμβουλος της Grant Thornton ΑΕ, παρουσιάζουν με την παρούσα έκθεση τις ελεγμένες Ενοποιημένες Οικονομικές Καταστάσεις της εταιρείας για τη χρήση που έληξε την 30^η Ιουνίου 2023.

Κύριοι μέτοχοι,

Υποβάλλουμε τις ενοποιημένες οικονομικές καταστάσεις της εταιρείας "**GRANT THORNTON A.E.**", της χρήσεως που έληξε την 30/06/2023.

Οι ενοποιημένες οικονομικές καταστάσεις περιλαμβάνουν την ενοποιημένη Κατάσταση Οικονομικής Θέσης, την Ενοποιημένη Κατάσταση Αποτελεσμάτων Χρήσης, την Ενοποιημένη Κατάσταση Μεταβολής Ιδίων Κεφαλαίων και την Ενοποιημένη Κατάσταση των Ταμειακών Ροών.

ΟΙΚΟΝΟΜΙΚΕΣ ΚΑΙ ΕΠΙΧΕΙΡΗΜΑΤΙΚΕΣ ΠΛΗΡΟΦΟΡΙΕΣ

A. ΟΙΚΟΝΟΜΙΚΗ ΠΟΡΕΙΑ

Η πορεία των αποτελεσμάτων ήταν θετική καθώς τα ενοποιημένα αποτελέσματα χρήσεως μετά φόρων ανήλθαν στο ποσό ευρώ 2.598.120 ευρώ. Η Ενοποιημένη Κατάσταση Οικονομικής Θέσης παρουσιάζει γενικό σύνολο Ενεργητικού και Παθητικού 37.046.575 ευρώ

Αναφερόμενοι στα επιμέρους στοιχεία της Κατάστασης Οικονομικής Θέσης σημειώνουμε τα κάτωθι:

A.1. ΜΗ ΚΥΚΛΟΦΟΡΟΥΝΤΑ ΣΤΟΙΧΕΙΑ ΤΟΥ ΕΝΕΡΓΗΤΙΚΟΥ

1. Η αναπόσβεστη αξία των ενσώματων ακινητοποιήσεων στις ενοποιημένες οικονομικές καταστάσεις ανέρχεται στο ποσό 904.525 ευρώ.
2. Η αναπόσβεστη αξία των περιουσιακών στοιχείων με δικαίωμα χρήσης στις ενοποιημένες οικονομικές καταστάσεις ανέρχεται στο ποσό 7.566.373 ευρώ.
3. Η αναπόσβεστη αξία των άυλων στοιχείων του ενεργητικού στις ενοποιημένες οικονομικές καταστάσεις ανέρχεται στο ποσό 361.581 ευρώ .
4. Τα λοιπά μη κυκλοφορούντα στοιχεία του ενεργητικού στις ενοποιημένες οικονομικές καταστάσεις ανέρχονται στο ποσό ευρώ 383.935.
5. Οι αναβαλλόμενες φορολογικές απαιτήσεις ανέρχονται στο ποσό ευρώ 1.333.801.

A.2 ΚΥΚΛΟΦΟΡΟΥΝ ΕΝΕΡΓΗΤΙΚΟ

Για τα δεδομένα του Κυκλοφορούντος Ενεργητικού των ενοποιημένων οικονομικών καταστάσεων έχουμε να σημειώσουμε τα εξής:

1. Οι απαιτήσεις που ανέρχονται στο ποσό των ευρώ 20.573.288 είναι από τις τρέχουσες συναλλαγές του ομίλου και είναι ασφαλούς εισπράξεως, εκτός από τις χαρακτηριζόμενες ως επισφαλείς.
2. Τα διαθέσιμα την 30/06/2023 ανέρχονταν στο ποσό ευρώ 4.975.992 και καλύπτουν τις ανάγκες του ομίλου.
3. Τα λοιπά κυκλοφορούντα στοιχεία του ενεργητικού ανέρχονται στο ποσό ευρώ 946.981.

A.3 ΓΙΑ ΤΟΥΣ ΛΟΓΑΡΙΑΣΜΟΥΣ ΤΩΝ ΙΔΙΩΝ ΚΕΦΑΛΑΙΩΝ ΚΑΙ ΤΩΝ ΥΠΟΧΡΕΩΣΕΩΝ

1. Τα Ίδια Κεφάλαια του ομίλου ανέρχονταν στο ποσό των ευρώ 10.915.515

2. Το μετοχικό κεφάλαιο της εταιρείας και του ομίλου ανέρχεται σήμερα σε € 593.876 διαιρούμενο σε 179.843 ονομαστικές κοινές μετοχές ονομαστικής αξίας € 2,93 η κάθε μία, καθώς και σε 22.845 ονομαστικές προνομιούχες μετοχές ονομαστικής αξίας € 2,93 η κάθε μία.
3. Η Εταιρεία κατέχει 350 ίδιες μετοχές με ονομαστική αξία € 1.026 που αντιστοιχούν στο 0,17% του μετοχικού κεφαλαίου.
4. Οι υποχρεώσεις βραχυπρόθεσμου λήξεως του ομίλου ανέρχονται στο ποσό ευρώ 19.056.039.
5. Οι υποχρεώσεις μακροπρόθεσμου λήξεως του ομίλου ανέρχονται στο ποσό ευρώ 7.075.022

A.4 ΑΠΟΤΕΛΕΣΜΑΤΑ ΧΡΗΣΗΣ

Ο κύκλος εργασιών του ομίλου ανήλθε στο ποσό των ευρώ 58.174.975 αυξημένος κατά 16% σε σχέση με την προηγούμενη χρήση. Το κόστος πωλήσεων ανήλθε σε ευρώ 41.529.724 αυξημένο κατά 19% ενώ τα μικτά αποτελέσματα ανήλθαν σε ευρώ ύψους 16.645.251 αυξημένα κατά 9%. Τα καθαρά αποτελέσματα μετά φόρων ανήλθαν στο ποσό των ευρώ 2.598.120 μειωμένα κατά 6% σε σχέση με την προηγούμενη χρήση.

A.5 ΟΙΚΟΝΟΜΙΚΟΙ ΔΕΙΚΤΕΣ

ΧΡΗΜΑΤΟΟΙΚΟΝΟΜΙΚΟΙ ΔΕΙΚΤΕΣ (ΕΝΟΠΟΙΗΜΕΝΑ ΣΤΟΙΧΕΙΑ) 30/6/2023 30/6/2022			
ΑΡΙΘΜΟΔΕΙΚΤΕΣ ΡΕΥΣΤΟΤΗΤΟΣ			
Αριθμοδείκτης Κεφαλαίου Κίνησης	Κυκλοφορούν Ενεργητικό	139%	139%
	Βραχυπρόθεσμες Υποχρεώσεις		
Ρευστότητας	Κυκλοφορούν Ενεργ.-Αποθέματα	139%	139%
	Βραχυπρόθεσμες Υποχρεώσεις		
Άμεσης Ρευστότητας	Διαθέσιμα	26%	32%
	Βραχυπρόθεσμες Υποχρεώσεις		
ΑΡΙΘΜΟΔΕΙΚΤΕΣ ΔΙΑΦΡΩΤΙΚΗΣ ΙΣΟΡΡΟΠΙΑΣ			
Ξένων προς Ιδια Κεφάλαια	Ξένο Κεφάλαιο	239%	269%
	Ιδια Κεφάλαια		
Βραχυπρόθ. υποχρεώσεις προς Ιδια	Βραχυπρόθεσμες Υποχρεώσεις	175%	196%
	Καθαρή Θέση		
Ιδίων Κεφαλαίων προς σύνολο	Ιδια Κεφάλαια	42%	37%
	Σύνολο Υποχρεώσεων		
Κυκλοφορούν Ενεργητικό προς	Κυκλοφορούν Ενεργητικό	72%	74%
	Συνολικό Ενεργητικό		
ΑΡΙΘΜΟΔΕΙΚΤΕΣ			
Μικτού Κέρδους Εκμεταλλεύσεως	Μικτά Κέρδη	29%	31%
	Κύκλος Εργασιών		
Καθαρού Κέρδους Εκμεταλλεύσεως	Ολικά κέρδη εκμετάλλευσης	7%	9%
	Κύκλος Εργασιών		
Αποδοτικότητα Ιδίων Κεφαλαίων / κερδη-ζημιες προ φόρων, χρηματοδοτικών, επενδυτικών αποτελεσμάτων και αποσβέσεων	κερδη-ζημιες προ φόρων, χρηματοδοτικών, επενδυτικών αποτελεσμάτων και αποσβέσεων	58%	66%
	Καθαρή Θέση		
ΔΑΠΑΝΩΝ ΛΕΙΤΟΥΡΓΙΑΣ			
Λειτουργικών εξόδων	Κόστος πωληθ.+ λειτουργ.έξοδα	91%	91%
	Κύκλος Εργασιών		

Β. ΠΡΟΒΛΕΠΟΜΕΝΗ ΠΟΡΕΙΑ

Θεωρούμε ότι, ο όμιλος εκμεταλλευόμενος την αποκτηθείσα εμπειρία του, την καλή του φήμη, αλλά και στηριζόμενος στην καλή του οργάνωση και την αφοσίωση του εξειδικευμένου του προσωπικού, θα συνεχίσει την ανοδική του πορεία.

Γ. ΚΙΝΔΥΝΟΙ ΚΑΙ ΑΒΕΒΑΙΟΤΗΤΕΣ-ΠΟΛΙΤΙΚΕΣ ΑΝΤΙΣΤΑΘΜΙΣΗΣ ΚΙΝΔΥΝΩΝ

Ο όμιλος εκτίθεται σε διάφορους χρηματοοικονομικούς κινδύνους, οι κυριότεροι εκ των οποίων είναι, ο πιστωτικός κίνδυνος, και ο κίνδυνος ρευστότητας. Οι πολιτικές διαχείρισης των σχετικών κινδύνων του ομίλου έχουν ως στόχο την ελαχιστοποίηση των αρνητικών επιπτώσεων που μπορεί να έχουν οι κίνδυνοι αυτοί στην χρηματοοικονομική θέση και απόδοση του ομίλου.

(1) Συναλλαγματικός κίνδυνος

Πολύ μικρό μέρος των απαιτήσεων και υποχρεώσεων της εταιρίας προέρχεται από χώρες εκτός ζώνης ευρώ.

(2) Κίνδυνος επιτοκίου

Τα λειτουργικά έσοδα της εταιρείας και του ομίλου δεν επηρεάζονται σημαντικά από τις διακυμάνσεις των επιτοκίων δεδομένου ότι ο όμιλος και η εταιρεία έχουν χαμηλές δανειακές υποχρεώσεις σε σχέση με το επίπεδο δραστηριοποίησής τους.

(3) Πιστωτικός κίνδυνος

Η εταιρεία αντιμετωπίζει πιστωτικό κίνδυνο από τους πελάτες της, γι' αυτό η χρηματοοικονομική τους κατάσταση παρακολουθείται διαρκώς ενώ διενεργούνται και σχετικές προβλέψεις απομείωσης σε περίπτωση που αυτό κρίνεται απαραίτητο.

(4) Κίνδυνος Ρευστότητας

Ο όμιλος διατηρεί τα ταμειακά του διαθέσιμα σε επίπεδα που του επιτρέπουν να καλύπτει σε συνεχή βάση τις υποχρεώσεις του.

Δεν υπάρχουν σημαντικές αβεβαιότητες που να σχετίζονται με την λειτουργία της επιχείρησης.

Δ. ΥΠΟΚΑΤΑΣΤΗΜΑΤΑ

Η Εταιρεία διαθέτει γραφεία σε Αθήνα, Θεσσαλονίκη, Κρήτη, Ιωάννινα και Ρόδο.

Ε. ΣΤΟΙΧΕΙΑ ΜΗ ΧΡΗΜΑΤΟΟΙΚΟΝΟΜΙΚΗΣ ΠΛΗΡΟΦΟΡΗΣΗΣ**Μη Χρηματοοικονομική Πληροφόρηση**

Τα στοιχεία μη χρηματοοικονομικής πληροφόρησης που ακολουθούν αφορούν την εταιρεία Grant Thornton Ορκωτοί Ελεγκτές Λογιστές Α.Ε., καθώς και τη θυγατρική της Grant Thornton Ανώνυμη Εταιρεία Παροχής Φορολογικών και Συμβουλευτικών Υπηρεσιών (Grant Thornton Business Solutions) Α.Ε. οι οποίες εφεξής αναφέρονται ως “Grant Thornton” ή η Εταιρεία.

Στην Grant Thornton, η υπευθυνότητα και η διαφάνεια είναι σημαντικές αξίες που διέπουν τη λειτουργία της Εταιρείας και τις παρεχόμενες υπηρεσίες της. Αυτές οι αρχές είναι εμφανείς σε κάθε δραστηριότητα και αποτελούν τον πυρήνα της εταιρικής της κουλτούρας. Η Εταιρεία, αναγνωρίζοντας τη σημασία και την καθοριστική συμβολή των πρωτοβουλιών Εταιρικής Κοινωνικής Ευθύνης και Βιώσιμης Ανάπτυξης, έχει υιοθετήσει και ακολουθεί τις 10 Αρχές του Οικουμενικού Συμφώνου του Ο.Η.Ε. (UN Global Compact). Ειδικότερα, η Grant Thornton είναι ένα από τα ιδρυτικά μέλη του φορέα στην Ελλάδα, του Ελληνικού Δικτύου Οικουμενικού Συμφώνου των Ηνωμένων Εθνών (Global Compact Network Hellas), ενώ στέλεχος της Εταιρείας είναι εκλεγμένο μέλος και συμβάλλει ενεργά στο Διοικητικό Συμβούλιο του εν λόγω φορέα. Το Global Compact Network Hellas αποτελεί μέρος των 70 παγκόσμιων δικτύων του Οικουμενικού Συμφώνου, συμβάλλοντας ενεργά στην παγκόσμια προσπάθεια προώθησης του υπεύθυνου επιχειρείν. Ενισχύει τον οργανισμό μέσω της υποστήριξης που παρέχει στις επιχειρήσεις / συμμετέχουσες στην Ελλάδα, ευθυγραμμίζοντας τις τοπικές δράσεις με τη στρατηγική και τους στόχους του Οικουμενικού Συμφώνου σε παγκόσμιο επίπεδο. Επίσης, η Εταιρεία συμμετέχει ενεργά σε ομάδες εργασίας του δικτύου, όπως στην ομάδα για το Target Gender Equality.

Ως συμμετέχουσα εταιρεία στο Global Compact, η Grant Thornton δημοσιοποιεί ετήσια αναφορά προόδου (Communication On Progress Report, COP). Σε αυτό το πλαίσιο, το 2022 η Εταιρεία συμμετείχε στο πρόγραμμα “New communication on progress, early adopter” στο οποίο συμμετείχαν πιλοτικά 1.500 εταιρείες παγκοσμίως. Οι δημοσιεύσεις είναι διαθέσιμες στο site του οργανισμού Global Compact (<https://www.unglobalcompact.org/what-is-gc/participants/18998-Grant-Thornton-Greece#cop>)

Στην Grant Thornton, η υπευθυνότητα εκφράζεται έμπρακτα με πολλούς τρόπους, καθώς ενσωματώνεται στο σύνολο των δραστηριοτήτων της. Ειδικότερα η Εταιρεία:



Λειτουργεί με τρόπο ηθικό και εφαρμόζει σύστημα Εταιρικής Διακυβέρνησης σύμφωνα με τις διεθνείς βέλτιστες πρακτικές



Λειτουργεί με υπευθυνότητα στην αγορά παρέχοντας υπηρεσίες που προσθέτουν αξία στους πελάτες της και επιλέγει τους προμηθευτές εφαρμόζοντας όχι μόνο ποσοτικά, αλλά και ποιοτικά κριτήρια



Αναγνωρίζει τους ανθρώπους της ως τον σημαντικότερο παράγοντα για την επιχειρηματική επιτυχία της, εφαρμόζοντας σύγχρονα και αποτελεσματικά συστήματα διαχείρισης, υιοθετώντας πρακτικές συνεχούς επικοινωνίας, παρέχοντας ευκαιρίες προσωπικής και επαγγελματικής ανάπτυξης μέσω των εξειδικευμένων εκπαιδευτικών προγραμμάτων και άλλων δράσεων που συμβάλλουν στην ανάπτυξη των ικανοτήτων των στελεχών της και φροντίζοντας για την υγεία και ασφάλειά τους, καθώς και για τη διασφάλιση της ψυχικής τους υγείας



Επιδιώκει την ελαχιστοποίηση του περιβαλλοντικού αποτυπώματός της, αναλαμβάνοντας σχετικές δράσεις εξοικονόμησης ενέργειας, νερού και πρώτων υλών, ενώ παράλληλα εφαρμόζει και πρακτικές ανακύκλωσης



Συνεργάζεται και υποστηρίζει ποικίλες Μη Κυβερνητικές Οργανώσεις και ευπαθείς κοινωνικές ομάδες με την πολύτιμη συμμετοχή και εθελοντική συνεισφορά των εργαζομένων της, ενώ ετησίως διοργανώνει στοχευμένες δράσεις στήριξης της κοινωνίας και των συνανθρώπων της

Η Grant Thornton είναι επίσης μέλος του Ελληνικού Δικτύου για την Εταιρική Κοινωνική Ευθύνη (CSR Hellas) και συμμετέχει ενεργά στις ομάδες εργασίας προωθώντας τις πρακτικές εταιρικής υπευθυνότητας στο σύγχρονο επιχειρείν. Στέλεχος της Εταιρείας έχει εκλεγεί και συμμετέχει στο Διοικητικό Συμβούλιο του CSR Hellas. Το Ελληνικό Δίκτυο για την Εταιρική Κοινωνική Ευθύνη (CSR HELLAS) έχει ως αποστολή του την αξιοποίηση των αρχών και των πρακτικών εφαρμογών της υπεύθυνης επιχειρηματικότητας, για την ενίσχυση της βιωσιμότητας, της καινοτομίας και της κοινωνικής συνοχής σε εθνικό και τοπικό επίπεδο. Τέλος η Grant Thornton αποτελεί από το 2022 μέλος του «Συμβούλιο για τη Βιώσιμη Ανάπτυξη» του ΣΕΒ που έχει ως στόχο τη προώθηση της Βιώσιμης Ανάπτυξης στην ελληνική επιχειρηματική πραγματικότητα.

Το όραμα και η κουλτούρα της Grant Thornton

Η Εταιρεία δίνει ιδιαίτερη έμφαση στην υπεύθυνη δραστηριοποίηση, ενώ βασικούς παράγοντες για την επίτευξη των επιχειρηματικών στόχων της αλλά και για την εκπλήρωση των προσδοκιών των ενδιαφερομένων μερών της αποτελούν το όραμα και η κουλτούρα της.

Όραμα: Να γίνουμε ο κορυφαίος σύμβουλος των πιο δυναμικών οργανισμών παγκοσμίως υποστηρίζοντας τους πελάτες να ξεκλειδώσουν τις δυνατότητές τους για ανάπτυξη.

Κουλτούρα: Η Grant Thornton διακρίνεται από μια κουλτούρα διαφάνειας, όπου οι άνθρωποι της κάνουν τη διαφορά.

Η Grant Thornton έχει αναπτύξει έξι βασικές αξίες (CLEARR):

- **Collaboration - Συνεργασία:** ενθαρρύνουμε ένα κλίμα συνεργασίας, παρέχουμε βοήθεια και συνεργαζόμαστε αποτελεσματικά.
- **Leadership - Ηγεσία:** επιδεικνύουμε θάρρος, εμπνέουμε τους άλλους και ασκούμε εποικοδομητική κριτική για να γίνουμε καλύτεροι.
- **Excellence - Υπεροχή:** βρίσκουμε συνεχώς καλύτερες λύσεις, δεν εφησυχάζουμε
- **Agility - Ευελιξία:** επιδιώκουμε την αλλαγή, σκεφτόμαστε πολυδιάστατα και ενεργούμε γρήγορα.
- **Responsibility - Υπευθυνότητα:** χρησιμοποιούμε την επιρροή μας προσεκτικά – είμαστε υπεύθυνοι για τις πράξεις μας.
- **Respect - Σεβασμός:** ακούμε και καταλαβαίνουμε, είμαστε ειλικρινείς και αναπτύσσουμε αδιάβλητες σχέσεις

Το Επιχειρηματικό Μοντέλο της Grant Thornton


Η συνοπτική και περιεκτική αποτύπωση του επιχειρηματικού μοντέλου της Grant Thornton περιλαμβάνει τα ακόλουθα:




Κρίσιμες συνεργασίες	Κύριες δραστηριότητες	Δημιουργία αξίας / χρησιμότητα	Τμήματα αγοράς που απευθύνεται η Εταιρεία
<ul style="list-style-type: none"> ➤ Συνεργασία με το δίκτυο Grant Thornton International (GTIL) ➤ Συνεργασία με εξωτερικούς συμβούλους διαφόρων ειδικοτήτων ➤ Συνεργασία με τις εποπτικές αρχές (ΕΛΤΕ / ΣΟΕΛ) κατά την διεξαγωγή των εξωτερικών ποιοτικών ελέγχων ➤ Συνεργασία με πανεπιστήμια και εκπαιδευτικούς φορείς 	<p>Η παροχή ελεγκτικών υπηρεσιών (για την Grant Thornton A.E.) και συμβουλευτικών και φορολογικών υπηρεσιών (για την Grant Thornton Business Solutions A.E.).</p> <p>Ειδικότερα, οι υπηρεσίες της Εταιρείας κατατάσσονται στις παρακάτω κατηγορίες:</p> <ul style="list-style-type: none"> • Assurance • Tax • Outsourcing • Advisory • Energy sector • Financial services 	<p>Η Grant Thornton προσφέρει υψηλού επιπέδου ελεγκτικές, φορολογικές και συμβουλευτικές υπηρεσίες που υλοποιούνται από άρτια καταρτισμένους συμβούλους με μεγάλη εμπειρία στον χώρο.</p> <p>Η ισχυρή παγκόσμια δομή και παρουσία, σε συνδυασμό με τη βαθιά κατανόηση τόσο της τοπικής αγοράς, όσο και των δυναμικών οικονομιών σε όλο τον κόσμο, αναδεικνύει την Εταιρεία ως αποτελεσματικό φορέα υποστήριξης όλων των στρατηγικών σχεδίων των πελατών της, καθώς και ως τον ταχύτερα αναπτυσσόμενο ελεγκτικό οργανισμό, τον οποίο εμπιστεύονται οι αγορές κεφαλαίων, οι ρυθμιστικές αρχές και οι διεθνείς εποπτικές αρχές.</p>	<p>Οι υπηρεσίες της Grant Thornton απευθύνονται κυρίως στις εταιρείες του ιδιωτικού τομέα όμως παρέχονται υπηρεσίες και σε σημαντικούς φορείς του ευρύτερου δημοσίου τομέα.</p> <p>Σημαντικότεροι πελάτες της Grant Thornton είναι μεγάλες εισηγμένες εταιρείες στο Χρηματιστήριο Αθηνών και πάνω από 50 πολυεθνικές εταιρείες.</p>
Διάρθρωση κόστους	Διάρθρωση εσόδων	Ανταγωνιστικά πλεονεκτήματα	Κανάλια
<ul style="list-style-type: none"> ➤ Κόστη ενοικίασης, διατήρησης και συντήρησης κτηριακών εγκαταστάσεων ➤ Αμοιβές και παροχές ανθρωπίνου δυναμικού ➤ Κόστη εκπαιδεύσεων και πιστοποιήσεων ➤ Αμοιβές εξωτερικών συμβούλων 	<p>Τα έσοδα της Grant Thornton προέρχονται από την παροχή των υπηρεσιών της σε μεγάλες επιχειρήσεις και οργανισμούς.</p>	<ul style="list-style-type: none"> ➤ 1.111 εξειδικευμένα στελέχη που κάνουν κάθε μέρα τη διαφορά ➤ 5 γραφεία σε 5 πόλεις της Ελλάδας ➤ 29 έτη παρουσίας ➤ Πιστοποίηση Great Place to Work® και Best Workplaces for Women 2023 ➤ Σύστημα Διασφάλισης Ποιότητας, βάσει απαιτήσεων του Διεθνούς Προτύπου BS EN ISO 9001:2015 ➤ Σύστημα Διαχείρισης Ασφάλειας Πληροφοριών, πιστοποιημένο βάσει ISO/IEC 27001:2013 ➤ No. 1 επιλογή των εισηγμένων εταιρειών ➤ Ανάμεσα στους υψηλότερους δείκτες NPS στο δίκτυο της Grant Thornton ➤ Πελατοκεντρική προσέγγιση 	<p>Τα κύρια κανάλια μέσω των οποίων η Grant Thornton έρχεται σε επαφή με υποψήφιους πελάτες είναι:</p> <ul style="list-style-type: none"> ➤ Εξειδικευμένα newsletters / ενημερώσεις ➤ Συνέδρια (όπως πχ. Growth Awards) ➤ Συστηματική αρθρογραφία σε MME ➤ Ομιλίες και αναλύσεις των τάσεων σε συνέδρια και fora ➤ Δίκτυο της Grant Thornton ➤ Συμμετοχή της Εταιρείας σε κλαδικούς φορείς & οργανισμούς. ➤ Μέσα Κοινωνικής Δικτύωσης

Η συμβολή της Grant Thornton στους Παγκόσμιους Στόχους για τη Βιώσιμη Ανάπτυξη (UN Sustainable Development Goals)

Η Εταιρεία, ως μέλος της παγκόσμιας επιχειρηματικής κοινότητας και του δικτύου της Grant Thornton, παρακολουθεί στενά τις διεθνείς τάσεις σχετικά με την αειφόρο ανάπτυξη. Σε αυτό το πλαίσιο, έχει αναγνωρίσει τη σημασία των 17 Παγκόσμιων Στόχων για τη Βιώσιμη Ανάπτυξη του Ο.Η.Ε. και μέσω της δραστηριότητάς της, συμβάλλει στους παρακάτω 9 Στόχους:

Στόχοι για τη Βιώσιμη Ανάπτυξη	Σχετικοί υποστόχοι ανά Παγκόσμιο Στόχο	Η συμβολή μας
	<ul style="list-style-type: none"> Μείωση της πρόωρης θνησιμότητας από μη-μεταδοτικές μέσω της πρόληψης και της θεραπείας και προώθηση της ψυχικής υγείας και ευημερίας. Επίτευξη καθολικής υγειονομικής κάλυψης, συμπεριλαμβανομένης της προστασίας των οικονομικών κινδύνων, πρόσβαση σε βασικές ποιοτικές υπηρεσίες υγείας. 	<p>Κύριο μέλημά μας είναι η προστασία της υγείας των εργαζομένων μας, των συνεργατών και των οικογενειών τους. Με την υλοποίηση πρωτοβουλιών που αφορούν την ευεξία και ευημερία των ανθρώπων μας, καθώς επίσης και με την παροχή ιδιωτικής ασφάλειας υγείας για όλους τους εργαζόμενους και τις οικογένειες τους, στοχεύουμε στην αναβάθμιση της ποιότητας ζωής τους.</p> <p>Στοχεύοντας στην προάσπιση της συναισθηματικής και ψυχικής υγείας των ανθρώπων μας εντάξαμε, από τον Απρίλιο του 2020, στο πρόγραμμα των παροχών της Εταιρείας τη «Γραμμή συμβουλευτικής υποστήριξης», σε συνεργασία με ειδικό εξωτερικό συνεργάτη. Η εν λόγω γραμμή είναι διαθέσιμη 24 ώρες την ημέρα και 7 ημέρες την εβδομάδα σε όποιον επιθυμεί να μοιραστεί τον προβληματισμό του, ή αδυνατεί να διαχειριστεί κάποιο ζήτημα. Επιπρόσθετα, η Εταιρεία καθιέρωσε την 4ήμερη εργασία, καθιερώνοντας τις Παρασκευές του Αυγούστου ως επιπλέον άδεια για όλους τους εργαζόμενους</p>
	<ul style="list-style-type: none"> Να διασφαλιστεί, έως το 2030, η ισότιμη πρόσβαση για όλες τις γυναίκες και τους άνδρες σε προσιτή και ποιοτική τεχνική, επαγγελματική και τριτοβάθμια εκπαίδευση, συμπεριλαμβανομένων και των πανεπιστημίων. Να διασφαλιστεί, έως το 2030, ότι όλοι οι εκπαιδευόμενοι θα αποκτήσουν τη γνώση και θα καλλιεργήσουν τις δεξιότητες που χρειάζονται για να προάγουν τη βιώσιμη ανάπτυξη. Να αυξηθεί ουσιαστικά, έως το 2030, ο αριθμός των νέων και των ενηλίκων οι οποίοι έχουν τις κατάλληλες επαγγελματικές τεχνικές δεξιότητες, παρέχοντας τους πρόσβαση στον εργασιακό χώρο, σε αξιοπρεπείς θέσεις εργασίας και στην επιχειρηματικότητα. 	<p>Κάθε χρόνο αυξάνονται οι θέσεις εργασίας που προσφέρουμε, συμβάλλοντας έτσι στην παραγωγική απασχόληση περισσότερων ανθρώπων, με ιδιαίτερη έμφαση στις νεότερες ηλικίες.</p> <p>Μέσω της υλοποίησης ποικίλων εσωτερικών και εξωτερικών εκπαιδευτικών προγραμμάτων και σεμιναρίων, ενσωματώνουμε αποτελεσματικά την αξία της δια βίου μάθησης στην καθημερινή μας λειτουργία.</p> <p>Συνεργαζόμαστε με πανεπιστήμια και εκπαιδευτικούς φορείς και προσφέρουμε θέσεις πρακτικής άσκησης σε προπτυχιακούς και μεταπτυχιακούς φοιτητές και αποφοίτους.</p>
	<ul style="list-style-type: none"> Να διασφαλιστεί η πλήρης και αποτελεσματική συμμετοχή, καθώς και οι ισότιμες ευκαιρίες ανάληψης ηγετικού ρόλου των γυναικών σε τα όλα επίπεδα λήψης αποφάσεων, στην πολιτική, την οικονομία και τη δημόσια ζωή. Υιοθέτηση και ενίσχυση ορθών πολιτικών και εφαρμοσίων νομοθεσιών που αποβλέπουν στην προώθηση της ισότητας των φύλων και τη χειραφέτηση των γυναικών και των κοριτσιών σε όλα τα επίπεδα. 	<p>Σεβόμαστε όλα τα ανθρώπινα και εργασιακά δικαιώματα και επιδεικνύουμε μηδενική ανοχή όταν αυτά προσβάλλονται. Προσφέρουμε ίσες ευκαιρίες σε όλους τους εργαζόμενους ανεξάρτητα από το φύλο τους και ιεραρχικής βαθμίδας, ενώ βάσει όσων προβλέπει ο Κώδικας Δεοντολογίας, εφαρμόζουμε συγκεκριμένες διαδικασίες με αντικειμενικά κριτήρια, τα οποία δεν συνδέονται με οποιαδήποτε μορφή διακρίσεων.</p> <p>Βασίζομαστε στις δεξιότητες, τις ικανότητες και την πείρα των ανθρώπων μας. Αναγνωρίζουμε και αναδεικνύουμε έμπρακτα τη σημαντικότητα του ρόλου των γυναικών στις ανώτατες διοικητικές θέσεις και χαρακτηριστικό παράδειγμα της πρακτικής μας είναι το υψηλό ποσοστό των γυναικών στο συνολικό αριθμό των στελεχών μας, αλλά και στις διοικητικές θέσεις.</p>

Στόχοι για τη Βιώσιμη Ανάπτυξη	Σχετικοί υποστόχοι ανά Παγκόσμιο Στόχο	Η συμβολή μας
	<ul style="list-style-type: none"> • <i>Τερματισμός κάθε μορφής διακρίσεων κατά των γυναικών και κοριτσιών, οπουδήποτε.</i> • <i>Να προωθηθούν πολιτικές που στοχεύουν στην ανάπτυξη και που στηρίζουν τις παραγωγικές δραστηριότητες, τη δημιουργία αξιοπρεπών θέσεων εργασίας, την επιχειρηματικότητα, τη δημιουργικότητα και την καινοτομία και που ενθαρρύνουν την επισημοποίηση και την ανάπτυξη μικρομεσαίων επιχειρήσεων μέσω της πρόσβασης σε οικονομικές υπηρεσίες.</i> • <i>Να επιτευχθεί, έως το 2030, πλήρης και παραγωγική απασχόληση και αξιοπρεπείς θέσεις εργασίας για όλες τις γυναίκες και τους άνδρες, για τους νέους ανθρώπους και τα άτομα με αναπηρίες, καθώς και να εξασφαλιστεί η ίση αμοιβή για εργασία ίσης αξίας.</i> • <i>Να μειωθεί ουσιαστικά, μέχρι το 2030, το ποσοστό των νέων που δεν εργάζονται, μορφώνονται ή εκπαιδεύονται.</i> • <i>Να προστατευτούν τα εργασιακά δικαιώματα και να προαχθούν ασφαλείς συνθήκες εργασίας για όλους τους εργάτες.</i> • <i>Να προστατευτούν τα εργασιακά δικαιώματα και να προαχθούν οι ασφαλείς συνθήκες εργασίας για όλους τους εργάτες, συμπεριλαμβανομένων των εργαζόμενων μεταναστών, και ιδίως των γυναικών μεταναστριών καθώς και εκείνων που έχουν επισφαλείς θέσεις απασχόλησης.</i> 	<p>Το αξιοκρατικό εργασιακό περιβάλλον που προσφέρουμε, δίνει απεριόριστες δυνατότητες συνεχούς εκπαίδευσης, εξέλιξης και ανάδειξης των ταλέντων και ικανοτήτων των εργαζομένων σε όλες τις ιεραρχικές βαθμίδες ανεξαρτήτως φύλου.</p> <p>Θέτουμε ισχυρές βάσεις και αξίες μέσω του συνόλου των πολιτικών και διαδικασιών μας και αυξάνουμε συνεχώς τις θέσεις εργασίας, επενδύοντας στο σημαντικότερο κεφάλαιο του οργανισμού μας.</p> <p>Η παροχή ενός ασφαλούς εργασιακού περιβάλλοντος, με δυνατότητες συνεχούς εξέλιξης, αποτελεί για εμάς προτεραιότητα. Επικοινωνούμε σε όλους και ενσωματώνουμε δράσεις για την προστασία της υγείας και της ασφάλειας στην εργασία και προσφέρουμε πρόσβαση σε ποιοτική φροντίδα υγείας και ιατρική περίθαλψη, σε συνεργασία με έγκριτα ιατρικά κέντρα.</p> <p>Επιπλέον, οι συμβουλευτικές μας υπηρεσίες δίνουν τη δυνατότητα στις επιχειρήσεις να υιοθετήσουν βιώσιμες πρακτικές, να βελτιστοποιήσουν τη λειτουργία τους και να δημιουργήσουν ευκαιρίες απασχόλησης, συμβάλλοντας έτσι στην ευρύτερη οικονομική ανάπτυξη των κοινοτήτων που εξυπηρετούμε. Η αφοσίωσή μας στον ΣΒΑ 8 αποτελεί αναπόσπαστο μέρος της επιχειρηματικής στρατηγικής και του ήθους μας.</p> <p>Το 2022 και το 2023 η Grant Thornton, έλαβε νέα σημαντική διάκριση και πιστοποίηση για το εργασιακό της περιβάλλον και συμπεριλήφθηκε στη λίστα του Great Place to Work®, μέσω της συμμετοχής της στην ετήσια έρευνα εργασιακού περιβάλλοντος Trust Index®.</p>

Στόχοι για τη Βιώσιμη Ανάπτυξη	Σχετικοί υποστόχοι ανά Παγκόσμιο Στόχο	Η συμβολή μας
	<ul style="list-style-type: none"> Έως το 2030, ενδυνάμωση και προαγωγή της κοινωνικής, οικονομικής και πολιτικής ένταξης όλων, ανεξαρτήτως ηλικίας, φύλου, αναπηρίας, φυλής, εθνικότητας, καταγωγής, θρησκείας ή οικονομικής ή άλλης κατάστασης 	<p>Η Grant Thornton έχει θεσπίσει πολιτικές που προωθούν τη διαφορετικότητα και τις ίσες ευκαιρίες στις διαδικασίες πρόσληψης και προαγωγής, διασφαλίζοντας ότι τα ταλέντα από όλα τα υπόβαθρα έχουν την ευκαιρία να ευδοκιμήσουν. Υιοθετεί βέλτιστες πρακτικές για την προώθηση της συμμετοχικότητας και την αντιμετώπιση των ανισοτήτων σε όλες τις δραστηριότητες.</p> <p>Στο πλαίσιο της μεθοδικής και συστηματικής υλοποίησης μιας σειράς δράσεων και πρωτοβουλιών που διασφαλίζουν την ισότητα και την ασφάλεια στο εργασιακό περιβάλλον, υπέγραψε τη Χάρτα Διαφορετικότητας για τις ελληνικές επιχειρήσεις.</p> <p>Επιπλέον μέσω των δράσεων κοινωνικής υπευθυνότητας που υλοποιεί καθώς και των πρωτοβουλιών που συμμετέχει συμβάλλει στη μείωση των κοινωνικών ανισοτήτων.</p>
	<ul style="list-style-type: none"> Να μειωθεί ουσιαστικά, έως το 2030, η παραγωγή αποβλήτων μέσω της πρόληψης, της μείωσης, της ανακύκλωσης και της επαναχρησιμοποίησης. Να ενθαρρύνονται οι εταιρείες και ιδίως οι μεγάλες και οι διεθνείς εταιρείες να υιοθετήσουν βιώσιμες πρακτικές και να ενσωματώσουν πληροφορίες σχετικά με τις βιώσιμες πρακτικές στις αναφορές τους. Να διασφαλιστεί, έως το 2030, ότι όλοι οι άνθρωποι παντού έχουν την απαραίτητη ενημέρωση και ευαισθητοποίηση σχετικά με τη βιώσιμη ανάπτυξη και έναν τρόπο ζωής σε αρμονία με τη φύση. 	<p>Η Grant Thornton αναγνωρίζει τη σημασία των βιώσιμων πρακτικών και έχει δεσμευτεί στην ενσωμάτωσή τους στις λειτουργίες και τις υπηρεσίες της. Οι πολιτικές, οι εσωτερικές διαδικασίες αλλά και οι δράσεις της αποδεικνύουν έμπρακτα πως λειτουργεί με υπεύθυνο τρόπο, με απώτερο στόχο τη βιώσιμη ανάπτυξή της.</p> <p>Η διαφάνεια βρίσκεται στον πυρήνα των αξιών της Grant Thornton και για τον λόγο αυτό υποβάλλει εκθέσεις σχετικά με τις πρακτικές βιωσιμότητάς, διασφαλίζοντας ότι τα ενδιαφερόμενα μέρη της ενημερώνονται για τις προσπάθειες και τις επιδόσεις της. Σε αυτό το πλαίσιο, συμμετέχει στην παγκόσμια πρωτοβουλία δημοσιοποίησης Έκθεσης Προόδου (COP) του ΟΗΕ.</p> <p>Υλοποιεί πρωτοβουλίες για την ελαχιστοποίηση της παραγωγής αποβλήτων μέσω της πρόληψης, της μείωσης, της ανακύκλωσης και της επαναχρησιμοποίησης, ανακυκλώνοντας χαρτί, συσκευασίες και μικρές ηλεκτρονικές συσκευές.</p> <p>Οι συμβουλευτικές υπηρεσίες που προσφέρει καθοδηγούν επίσης τις επιχειρήσεις στην υιοθέτηση λύσεων που ευθυγραμμίζονται με τα παγκόσμια πρότυπα βιωσιμότητας. Επιπλέον, τις βοηθά να αναπτύξουν και να ενισχύσουν την υποβολή εκθέσεων βιώσιμης ανάπτυξης, δίνοντας έμφαση στην διαφανή επικοινωνία με το σύνολο των ενδιαφερομένων μερών.</p>
	<ul style="list-style-type: none"> Να βελτιωθεί η εκπαίδευση, η ενημέρωση, καθώς και το ανθρώπινο και το θεσμικό δυναμικό σχετικά με θέματα που αφορούν το μετριασμό και την προσαρμογή στην κλιματική αλλαγή, τη μείωση των επιπτώσεων και την έγκαιρη προειδοποίηση σε περιπτώσεις φυσικών καταστροφών. Να προωθήσει μηχανισμούς για την αύξηση της ικανότητας σχετικά με τον αποτελεσματικό σχεδιασμό και τη διαχείριση θεμάτων που αφορούν την κλιματική αλλαγή. 	<p>Φροντίζουμε να ευαισθητοποιούμε τους εργαζομένους μας σχετικά με την προστασία του περιβάλλοντος και τις επιπτώσεις της κλιματικής αλλαγής. Εφαρμόζουμε σύστημα διαχείρισης περιβαλλοντικών θεμάτων, το οποίο στις αρχές του 2022 πιστοποιήθηκε σύμφωνα με τις απαιτήσεις του ISO 14001:2015. Κεντρικός πυλώνας των περιβαλλοντικών μας δράσεων είναι η εξοικονόμηση ηλεκτρικής ενέργειας και η μείωση του περιβαλλοντικού μας αποτυπώματος, καθώς και η προώθηση της ανακύκλωσης και του πλαισίου κυκλικής οικονομίας.</p> <p>Οι συμβουλευτικές υπηρεσίες μας έχουν σχεδιαστεί για να βοηθήσουν τις επιχειρήσεις να προσδιορίσουν τις περιβαλλοντικές τους επιπτώσεις και να αναπτύξουν στρατηγικές για τη μείωση των εκπομπών αερίων του</p>

Στόχοι για τη Βιώσιμη Ανάπτυξη	Σχετικοί υποστόχοι ανά Παγκόσμιο Στόχο	Η συμβολή μας
	<ul style="list-style-type: none"> • Να μειωθεί ουσιαστικά κάθε μορφής διαφθορά και δωροδοκία. • Να αναπτυχθούν αποτελεσματικοί, αξιόπιστοι και διαφανείς θεσμοί σε όλα τα επίπεδα. • Να διασφαλιστεί η υπεύθυνη, συμμετοχική, αντιπροσωπευτική και χωρίς αποκλεισμούς λήψη αποφάσεων σε όλα τα επίπεδα. 	<p>θερμοκηπίου. Πρωθυμώμε ενεργά την υιοθέτηση βιώσιμων πρακτικών που συμβάλλουν στην ανθεκτικότητα στην κλιματική αλλαγή και στη μείωση των εκπομπών διοξειδίου του άνθρακα.</p> <p>Η τήρηση των αρχών χρηστής εταιρικής διακυβέρνησης, η διαφάνεια στη διοίκηση και σε όλες τις δραστηριότητές μας, αποτελεί καθημερινό στόχο για εμάς στην Grant Thornton. Η εύρυθμη λειτουργία της εταιρείας βάσει διεθνών καλών πρακτικών και συγκεκριμένων διαδικασιών, αλλά και η αποτελεσματική διαχείριση κινδύνων, συμβάλλει στην επίτευξη των στόχων μας και την αποτελεσματικότερη οργάνωση.</p> <p>Η Grant Thornton έχει πιστοποιηθεί με το πρότυπο BS EN ISO 9001:2015 στον τομέα «Παροχής ελεγκτικών, φορολογικών και συμβουλευτικών υπηρεσιών. Παροχής ολοκληρωμένων λύσεων πληροφορικής και υπηρεσιών ψηφιοποίησης και ανάπτυξης εφαρμογών λογισμικού» που επικυρώνει την υψηλή ποιότητα των παρεχόμενων υπηρεσιών μας καθώς και με το πρότυπο ISO/IEC 27001:2013 για το «Σύστημα Διαχείρισης Ασφάλειας Πληροφοριών» που χρησιμοποιεί.</p>
	<ul style="list-style-type: none"> • Να ενισχυθεί η παγκόσμια συνεργασία για τη βιώσιμη ανάπτυξη μέσω πολυμερών εταιρικών συνεργασιών που θα κινητοποιούν και θα μοιράζονται τη γνώση, την εμπειρία, την τεχνολογία και τους χρηματοοικονομικούς πόρους για να στηρίξουν την επίτευξη των στόχων για τη βιώσιμη ανάπτυξη σε όλες τις χώρες και ιδίως στις αναπτυσσόμενες χώρες. • Να προωθηθούν οι αποτελεσματικές συμπράξεις στο δημόσιο και στον ιδιωτικό τομέα αλλά και μεταξύ της κοινωνίας των πολιτών, επωφελούμενες από την εμπειρία και από τις στρατηγικές άντλησης πόρων που παρέχουν οι εταίροι. 	<p>Στόχος μας είναι η συμμετοχή σε εποικοδομητικές συνεργασίες και συμπράξεις για την ανταλλαγή γνώσεων και εμπειριών. Στο πλαίσιο αυτό η Grant Thornton συμμετέχει μέσω των εξειδικευμένων στελεχών της στην Επιτροπή της EFRAG, που εργάζεται για την προετοιμασία των προτύπων Απολογισμών Βιώσιμης Ανάπτυξης τα οποία θα είναι προσαρμοσμένα στις πολιτικές της ΕΕ και θα συμβάλλουν σε διεθνείς πρωτοβουλίες τυποποίησης των ετήσιων αναφορών των επιχειρήσεων και οργανισμών.</p> <p>Αξιοποιούμε κάθε δυνατότητα συμμετοχής σε δίκτυα, οργανισμούς, φορείς, ενώσεις και σωματεία κλαδικού ή ευρύτερου επιχειρηματικού ενδιαφέροντος με σκοπό την ανταλλαγή τεχνογνωσίας, απόψεων και καλών πρακτικών. Ειδικότερα, μέσω της συμμετοχής μας σε δίκτυα συνεργασίας σχετικά με την Εταιρική Υπευθυνότητα και Βιώσιμη Ανάπτυξη, όπως το CSR Hellas, το Global Compact Network Hellas και το Συμβούλιο ΣΕΒ για τη Βιώσιμη Ανάπτυξη, παρακολουθούμε τις τάσεις και τις εξελίξεις και στηρίζουμε την επίτευξη των στόχων για τη βιώσιμη ανάπτυξη του ΟΗΕ.</p> <p>Στο πλαίσιο αυτό, στελέχη της Εταιρείας μας συμμετέχουν στην ομάδα εργασίας του Οικουμενικού Συμφώνου του ΟΗΕ (UNGC) «Target Gender Equality».</p> <p>Επιπλέον, μέσω της συνεργασίας μας με το δίκτυο των Εταιριών της Grant Thornton σε σχεδόν όλες τις χώρες του κόσμου, στηρίζουμε όχι μόνο τα στρατηγικά πλάνα των πελατών μας, αλλά πρωθυμώμε την επίτευξη των στόχων για τη βιώσιμη ανάπτυξη σε όλες τις χώρες, δουλεύοντας από κοινού πάνω σε λύσεις για τα σύγχρονα προβλήματα.</p>

Με στόχο τη βέλτιστη εφαρμογή όλων των παραπάνω, καθώς και τη δυνατότητα ανάληψης περαιτέρω δράσεων συνεχούς βελτίωσης, στην Εταιρεία δημιουργήθηκε Επιτροπή ESG (Sustainability Committee), η οποία αποτελείται από εκπροσώπους όλων των τμημάτων. Μεταξύ άλλων, βασικό έργο της Επιτροπής είναι και η διαμόρφωση της νέας Στρατηγικής Εταιρικής Υπευθυνότητας και Βιώσιμης Ανάπτυξης της Grant Thornton.

Η επικοινωνία και η δέσμευσή μας με τα ενδιαφερόμενα μέρη

Η Grant Thornton επιδιώκει να επικοινωνεί σε τακτική βάση και να συνεργάζεται με όλες τις ομάδες ενδιαφερομένων μερών ή συμμετόχων της. Για την Grant Thornton συμμετοχος ή ενδιαφερόμενο μέρος είναι κάθε ομάδα ή άτομο που επηρεάζει ή επηρεάζεται από τις δραστηριότητές της. Στο πλαίσιο της συνεχούς επικοινωνίας, η Εταιρεία αφουγκράζεται τους προβληματισμούς, τις προσδοκίες και τα κύρια θέματα που απασχολούν την κάθε ομάδα συμμετόχων της και χαράζει πλάνο δράσεων προκειμένου να ανταποκριθεί επιτυχώς σε αυτές.

Η επικοινωνία με τα ενδιαφερόμενα μέρη και η καταγραφή των κύριων θεμάτων που βρίσκονται στο επίκεντρο της συζήτησης με την κάθε ομάδα είναι σημαντική για την Εταιρεία, καθώς αποτελεί βασικό μηχανισμό βελτίωσης της και αναπόσπαστο μέρος της εταιρικής υπευθυνότητάς της. Οι ομάδες ενδιαφερομένων μερών, τις οποίες η Εταιρεία έχει αναγνωρίσει ως πιο σημαντικές είναι: οι πελάτες, οι εργαζόμενοι, οι μέτοχοι, οι προμηθευτές και συνεργάτες, το παγκόσμιο δίκτυο της Grant Thornton, οι κρατικοί και θεσμικοί φορείς, καθώς και η ευρύτερη κοινωνία και οι ΜΚΟ.

Διακρίσεις

Η Grant Thornton έχει διακριθεί από αναγνωρισμένους φορείς, σε παγκόσμιο αλλά και σε εθνικό επίπεδο. Πιο συγκεκριμένα:



Διαχείριση θεμάτων Βιώσιμης Ανάπτυξης

Η Εταιρεία ενσωματώνει τις αρχές της Βιώσιμης Ανάπτυξης στην επιχειρηματική της λειτουργία, καθώς και στις υπηρεσίες που προσφέρει στους πελάτες της, αναγνωρίζοντας πως οι αρχές αυτές αποτελούν μονόδρομο στο σύγχρονο επιχειρείν. Στην αποτελεσματική διαχείριση των θεμάτων Βιώσιμης Ανάπτυξης και Εταιρικής Υπευθυνότητας, σημαντικό ρόλο κατέχει η ομάδα “Sustainability Committee” που έχει συσταθεί στην Εταιρεία, καθώς είναι υπεύθυνη για την ανάπτυξη και υλοποίηση του στρατηγικού ετήσιου πλάνου δράσεων ανά άξονα ESG, καθώς και για την παρακολούθηση όλων των σχετικών θεμάτων.

Η Εταιρεία έχει ενσωματώσει τις αρχές της βιώσιμης ανάπτυξης στις εσωτερικές της διαδικασίες και εφαρμόζει περιβαλλοντικά ορθές επιχειρηματικές πρακτικές, ώστε να περιορίζει, όπου αυτό είναι εφικτό, τις περιβαλλοντικές της επιπτώσεις από τη λειτουργία των εγκαταστάσεών της.

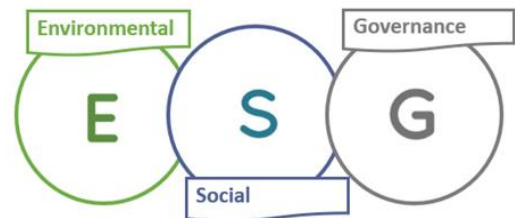
Η Grant Thornton λειτουργεί με υπευθυνότητα απέναντι στον άνθρωπο και την κοινωνία, ενώ διεξάγει όλες τις δραστηριότητές της με ακεραιότητα, συνέπεια και διαφάνεια, λαμβάνοντας υπόψη τις ανάγκες και τις απαιτήσεις των συμμετόχων της.

Η αποτελεσματική διοίκηση και οργάνωση της Εταιρείας εδράζεται σε αυστηρά συστήματα και διαδικασίες που διασφαλίζουν τη χρηστή εταιρική διακυβέρνηση και τη διαφάνεια στις σχέσεις με τους πελάτες.

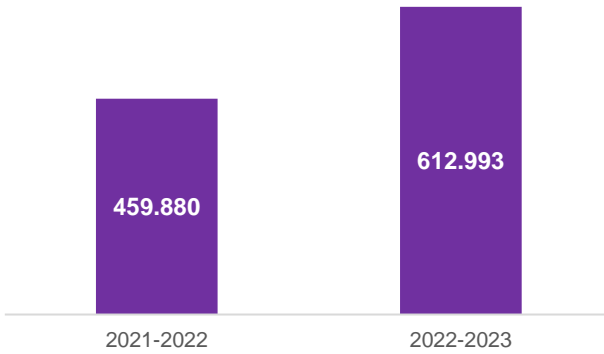
Ε Προσέγγιση στα θέματα ESG - άξονας Environment - Περιβαλλοντικά θέματα

Η Εταιρεία δραστηριοποιείται στον τομέα της παροχής υπηρεσιών και η επίπτωση που έχει στο περιβάλλον αφορά σε δύο βασικά θέματα: στην κατανάλωση της ηλεκτρικής ενέργειας στα κτήριά της (έμμεσες εκπομπές διοξειδίου του άνθρακα) και τη διαχείριση των απορριμμάτων της. Έτσι, αν και το περιβαλλοντικό μας αποτύπωμα είναι περιορισμένο, αναζητούμε πάντα τρόπους μείωσης των επιπτώσεών μας στο περιβάλλον.

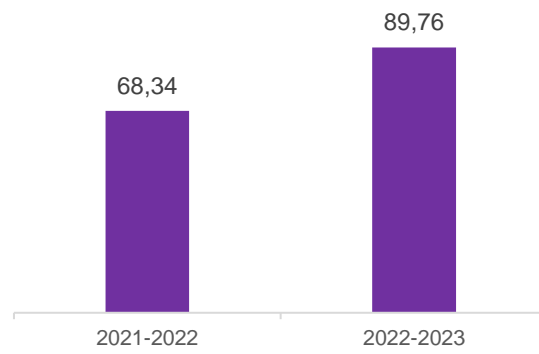
Δεδομένου ότι η κατανάλωση ενέργειας προέρχεται από τα κτήριά μας, παρακολουθούμε, μετράμε και φροντίζουμε για τη μείωση της κατανάλωσης ηλεκτρικής ενέργειας σε όλες τις εγκαταστάσεις. Για την περίοδο αναφοράς, η συνολική κατανάλωση ηλεκτρικής ενέργειας ανήλθε στις 612.993 KWh παρουσιάζοντας αύξηση 33% σε σχέση με το προηγούμενο έτος χρήσης. Η ειδική κατανάλωση ενέργειας, ανά τετραγωνικό, παρουσίασε επίσης αύξηση κατά 31% σε σχέση με το προηγούμενο έτος. Οι αυξήσεις στις καταναλώσεις ηλεκτρικής ενέργειας οφείλονται στην αύξηση του ανθρώπινου δυναμικού της Εταιρείας καθώς και στην επέκταση της Εταιρείας, με το άνοιγμα νέων γραφείων στη Ρόδο.



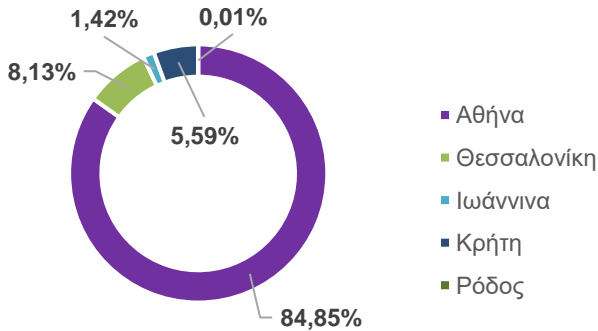
Κατανάλωση ηλεκτρικής ενέργειας ανά έτος (KWh)



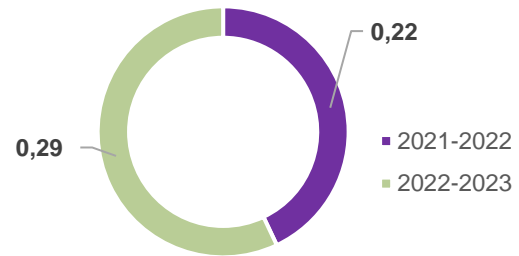
Κατανάλωση ηλεκτρικής ενέργειας ανά τετραγωνικό (KWh/m²)



Γεωγραφική κατανομή κατανάλωσης ηλεκτρικής ενέργειας (%)



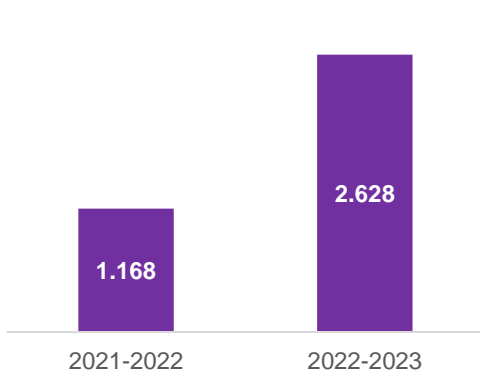
Εκπομπές διοξειδίου του άνθρακα ανά εργαζόμενο (tn CO₂)



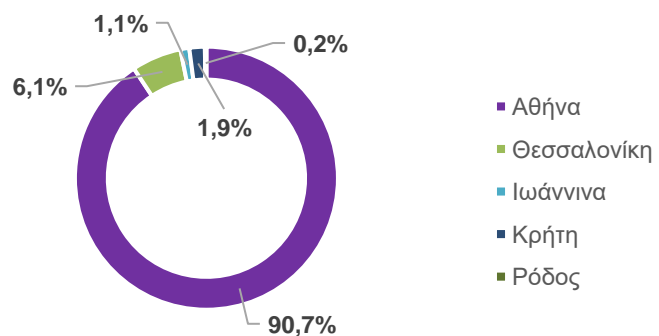
Οι κύριες πηγές κατανάλωσης της ηλεκτρικής ενέργειας στα κτήρια σχετίζονται με τον φωτισμό των γραφείων και τη θέρμανση/ψύξη των χώρων αυτών. Μέσω της συστηματικής παρακολούθησης και της μέτρησης της χρήσης ηλεκτρικής ενέργειας στις εγκαταστάσεις, στοχεύουμε στον εντοπισμό ευκαιριών εξοικονόμησης ενέργειας και στη μείωση του λειτουργικού κόστους. Κατά τη χρήση 2022-2023 οι ειδικές εκπομπές CO₂ (τόνους διοξειδίου του άνθρακα ανά εργαζόμενο) αυξήθηκαν κατά 33%.

Παρακολουθούμε επίσης και την κατανάλωση νερού στις εγκαταστάσεις μας, καταβάλλοντας προσπάθειες για ουσιαστική εξοικονόμηση. Η αύξηση στην κατανάλωση νερού δικαιολογείται ομοίως με τους λόγους που αναφέρθηκαν παραπάνω αλλά και με την αλλαγή στη διαδικασία καταγραφής των καταναλώσεων στις εγκαταστάσεις της Εταιρείας.

Κατανάλωση νερού ανά έτος (m³)



Γεωγραφική κατανομή κατανάλωσης νερού (%)



Πρόγραμμα ανακύκλωσης στα γραφεία

Στην Grant Thornton δεσμευόμαστε και αναλαμβάνουμε δράση για την ορθή διαχείριση των απορριμμάτων που παράγονται από τη δραστηριότητα της Εταιρείας, κυρίως μέσω της ανακύκλωσης. Στα γραφεία, έχουν τοποθετηθεί σταθμοί ανακύκλωσης για χαρτί, συσκευασίες και σκεύη μιας χρήσης, καθώς και μικρές ηλεκτρικές και ηλεκτρονικές συσκευές σε συνεργασία με την εταιρεία «Ανακύκλωση Συσκευών Α.Ε.». Στους χώρους των γραφείων πραγματοποιείται επίσης συλλογή μπαταριών (οικιακής χρήσης), οι οποίες ανά τακτά χρονικά διαστήματα παραδίδονται στον αδειοδοτημένο φορέα ΑΦΗΣ.

Με στόχο την ορθή ενημέρωση του συνόλου των εργαζομένων σχετικά με τις ορθές πρακτικές ανακύκλωσης, έχει δημιουργηθεί Οδηγός για το πρόγραμμα ανακύκλωσης στα γραφεία, ο οποίος είναι αναρτημένος στο SharePoint.

S Προσέγγιση στα θέματα ESG - άξονας Social - Εργασιακά και κοινωνικά θέματα

Θεωρούμε το ανθρώπινο δυναμικό μας τον βασικότερο παράγοντα της επιτυχίας μας. Η υλοποίηση της μακροπρόθεσμης στρατηγικής της Grant Thornton, καθώς και η διατήρηση της δυναμικής απόδοσής της, είναι άρρηκτα συνδεδεμένα με τους ανθρώπους της. Στοχεύουμε να είμαστε μια εταιρεία - πρότυπο εργασιακού περιβάλλοντος, για την οποία οι εργαζόμενοι θα αισθάνονται υπερήφανοι που αποτελούν αναπόσπαστο μέρος της. Προς την κατεύθυνση αυτή, η Εταιρεία προσφέρει ένα εργασιακό περιβάλλον το οποίο ενισχύει τη δημιουργικότητα, τη συνεργασία και την εξέλιξη των ανθρώπων της.

We are a Great Place to Work

Η Grant Thornton, για δεύτερη συνεχή χρονιά, έλαβε την πιστοποίηση του Great Place to Work®, μέσα από την έρευνα στην οποία συμμετείχαν τα στελέχη της, για την εμπειρία τους από το εργασιακό περιβάλλον της Εταιρείας. Επίσης, η Εταιρεία έχει διακριθεί ως μια από τις δέκα Best Workplaces for Women Hellas 2023. Οι συγκεκριμένες διακρίσεις έχουν ιδιαίτερη

σημασία για εμάς, γιατί είναι διακρίσεις που προέρχονται μέσω των αξιολογήσεων των ανθρώπων μας και αντικατοπτρίζουν τη δέσμευσή τους και τη στήριξη των δράσεων και της στρατηγικής μας. Οι άνθρωποί μας βρίσκονται πάντα στο επίκεντρο και μαζί, μέσα από τις δικές τους προτάσεις και ιδέες, δημιουργούμε το εργασιακό περιβάλλον της επόμενης ημέρας, κάνοντας πράξη την υπόσχεσή μας «Go Beyond. Move forward together».



Πέραν της συμμόρφωσης με τη σχετική νομοθεσία για τα θέματα απασχόλησης, υιοθετούμε βέλτιστες πρακτικές σε όλες τις πτυχές της εργασιακής πολιτικής μας, στοχεύοντας στη διατήρηση της εταιρικής μας κουλτούρας που χαρακτηρίζεται από ίσες ευκαιρίες, ανάπτυξη δεξιοτήτων και συνεχή εκπαίδευση για την εκπλήρωση των στόχων όλων των εργαζομένων. Σχετικά με θέματα προσλήψεων, αμοιβών, παροχών, προαγωγών και εκπαίδευσεων, εφαρμόζουμε συγκεκριμένες διαδικασίες και πολιτικές με αμερόληπτα κριτήρια, τα οποία δε συνδέονται με οποιαδήποτε μορφή διακρίσεων σχετικά με το φύλο, την εθνικότητα, την ηλικία, την οικογενειακή κατάσταση και άλλα χαρακτηριστικά.

Στην Grant Thornton θέτουμε ισχυρές βάσεις και αξίες μέσω του συνόλου των πολιτικών και διαδικασιών μας, καθώς και μέσω της εφαρμογής του Κανονισμού Εργασίας της Εταιρείας. Επιπλέον, μέσω του Κώδικα Δεοντολογίας, η Εταιρεία αποσαφηνίζει τις αξίες και τις αρχές της, ενώ τις συνδέει με πρότυπα ορθής επαγγελματικής συμπεριφοράς προς υιοθέτηση από το σύνολο των εργαζομένων. Ο Κώδικας Δεοντολογίας αποτελεί εργαλείο για τους εργαζόμενους, καθώς τους δίνει τη δυνατότητα να διαχειριστούν αποτελεσματικά ηθικά διλήμματα που μπορεί να αντιμετωπίσουν στην καθημερινή εργασία. Παράλληλα, τους βοηθά να κατανοήσουν

καλύτερα τον τρόπο με τον οποίο μπορούν να προστατεύσουν τη φήμη της Εταιρείας από αποκλίνοσες, ως προς τον Κώδικα, συμπεριφορές.

Η Εταιρεία έχει επίσης υιοθετήσει και εφαρμόζει Πολιτική καταγγελιών “Whistleblowing Policy”, ενθαρρύνοντας τους εργαζομένους να επικοινωνήσουν ανώνυμα χωρίς φόβο σχετικά με θέματα ηθικής και παράνομες πράξεις. Η Grant Thornton, δημιουργώντας αυτόν τον ανοιχτό, ασφαλή, τρόπο επικοινωνίας με τα στελέχη της, επιδιώκει την επίτευξη ενός ακόμη πιο δίκαιου και διαφανούς εργασιακού περιβάλλοντος.

Πέραν από τις επενδύσεις στις εγκαταστάσεις μας, συνεχίζουμε απρόσκοπτα και την αύξηση του ανθρώπινου δυναμικού μας, δημιουργώντας συνεχώς νέες θέσεις εργασίας που καλύπτουν όλες της παρεχόμενες υπηρεσίες της Grant Thornton. Το όραμα της συνεχούς ανάπτυξης και της εξέλιξης ενισχύεται κάθε χρόνο όλο και περισσότερο για την Grant Thornton, η οποία έχει οικοδομήσει ένα κέντρο πολύπλευρης γνώσης και αυξημένης εξειδίκευσης, προκειμένου να ανταποκριθεί άμεσα σε κάθε ανάγκη που προκύπτει και αναμένεται να προκύψει μακροπρόθεσμα για τη χώρα.

Η Grant Thornton, για την περίοδο 01/07/2022 – 30/06/2023, απασχόλησε 1.111 εργαζομένους, από τους οποίους οι 519 ήταν γυναίκες και το 16% αυτών κατείχαν θέσεις διευρυμένης ευθύνης. Το ποσοστό των εργαζομένων με ανώτερες και ανώτατες σπουδές ήταν 91% ενώ το αντίστοιχο ποσοστό με μεταπτυχιακές σπουδές/ επαγγελματικές πιστοποιήσεις ήταν 64%. Το ποσοστό των εργαζομένων που ανήκουν σε εθνικές μειονότητες είναι 1%, ενώ το ποσοστό των εργαζομένων με καταγωγή εκτός των μεγάλων αστικών κέντρων είναι 12%. Το 23% των στελεχών εργάζεται στην Grant Thornton περισσότερο από πέντε χρόνια.

Ίσες ευκαιρίες στην εργασία

Στην Grant Thornton, αναγνωρίζουμε και αναδεικνύουμε έμπρακτα τη σημαντικότητα του ρόλου των γυναικών στις ανώτατες διοικητικές θέσεις και θεωρούμε αναγκαιότητα την ύπαρξη ίσης εκπροσώπησης των δύο φύλων, για την επίτευξη των εταιρικών μας στόχων. Η Εταιρεία υιοθετεί και εφαρμόζει πρακτικές ίσων ευκαιριών, με αποτέλεσμα οι γυναίκες να συνιστούν το 47% του συνολικού αριθμού των στελεχών μας. Επίσης, σημαντικό είναι και το ποσοστό των γυναικών σε διοικητικές θέσεις (7% του συνόλου και το 16% των γυναικών κατέχουν θέσεις ευθύνης).

Η Grant Thornton είναι μία από τις 18 επιχειρήσεις στην Ελλάδα που έλαβαν το Σήμα Ισότητας SHARE, το οποίο αποτυπώνει την έμπρακτη προώθηση πρακτικών και πρωτοβουλιών με στόχο την ισότητα των φύλων. Η επιτυχής ανταπόκριση της Grant Thornton στα κριτήρια αξιολόγησης από την Ανεξάρτητη Επιτροπή Αξιολόγησης, αποδεικνύει έμπρακτα πως η Εταιρεία παραμένει πιστή στη δέσμευσή της για ένα εργασιακό περιβάλλον ίσων ευκαιριών και αποδοχών για τους ανθρώπους της. Το σήμα SHARE υλοποιείται από την Γενική Γραμματεία Οικογενειακής Πολιτικής και Ισότητας των Φύλων, το Κέντρο Ερευνών για Θέματα Ισότητας (ΚΕΘΙ) και τον Οργανισμό για την Επαγγελματική Ενδυνάμωση των Γυναικών Women On Top.



Εκπαίδευση

Η εκπαίδευση των εργαζομένων στην Grant Thornton είναι θεμελιώδης για τη διαρκή ανάπτυξη και την επιτυχία της. Προσφέρει στους εργαζόμενους την ευκαιρία να ενισχύσουν τις δεξιότητές τους, να παραμείνουν ενημερωμένοι για τις τρέχουσες τάσεις και τις καλύτερες πρακτικές. Επιπλέον, συμβάλλει στη δημιουργία ενός ισχυρού πολιτισμού μάθησης και καινοτομίας, ενισχύοντας τη συνεργασία και τη συνοχή. Τέλος, μέσω της συνεχούς εκπαίδευσης, η Grant Thornton επενδύει στο πιο σημαντικό της πόρο, το ανθρώπινο δυναμικό, διασφαλίζοντας τη δυναμική της προσαρμογή στο μεταβαλλόμενο επιχειρηματικό περιβάλλον.

19,6

**Μέσος όρος ωρών
εκπαίδευσης εργαζομένων**

Η στρατηγική μας για την ανάπτυξη των ανθρώπων μας αφορά τους εξής άξονες:

- **Εκπαίδευση και ανάπτυξη:** Βασίζομαστε στις δεξιότητες και την πείρα των ανθρώπων μας και γι' αυτό επενδύουμε σημαντικά στον τομέα της εκπαίδευσης και της ανάπτυξης. Παρόλα αυτά, αναγνωρίζουμε ότι

οι άνθρωποί μας έχουν διαφορετικές εκπαιδευτικές ανάγκες και η ανάπτυξη καινοτόμων ευκαιριών για αυτούς είναι μια συνεχής διαδικασία. Η Εταιρεία παρέχει τη δυνατότητα συμμετοχής σε ποικίλες εκπαιδεύσεις, με τη μορφή πιστοποιήσεων, σεμιναρίων, συνεδρίων και ενημερώσεων, με στόχο όλα τα στελέχη, να αναπτύξουν και να ενισχύσουν τις δεξιότητες και την εμπειρία τους. Το 100% των εργαζομένων συμμετείχε σε εσωτερικά εκπαιδευτικά προγράμματα, ενώ σε εξωτερικές εκπαιδεύσεις συμμετείχε το 29% των εργαζόμενων. Συνολικά, προσφέρθηκαν 405 ώρες εκπαίδευσης, κατά την περίοδο αναφοράς.

- **Επιβράβευση της απόδοσης:** επιδίωξή μας είναι η επιβράβευση της εξαιρετικής απόδοσης των εργαζομένων μας, μέσω παροχής επιδομάτων παραγωγικότητας (bonus), καθώς και της συνεχούς εκπαίδευσης και κατάρτισής τους, μέσω εκπαιδευτικών επιδομάτων επιτυχούς ολοκλήρωσης επαγγελματικών εξετάσεων (π.χ. ACCA, ACA, ΣΟΕΛ, CFA, CIA, CISA κ.ά.).

Μέσα στη χρήση 2022-2023 διεξήχθησαν 58 διαφορετικές εκπαιδεύσεις, εκ των οποίων οι 12 αφορούσαν νέα θεματολογία/ αντικείμενο.

Ο συνολικός αριθμός εκπαιδευτικών ωρών για το σύνολο των εργαζομένων καταγράφηκε στις 21.820 ώρες.

Σημαντική πληροφόρηση για την ποιότητα των εκπαιδεύσεων που πραγματοποιούνται, λαμβάνουμε από τις αξιολογήσεις που διενεργούνται στο τέλος κάθε προγράμματος, μέσω ηλεκτρονικής πλατφόρμας. Οι αξιολογήσεις των σεμιναρίων, ανέδειξαν μεγάλη ικανοποίηση των συμμετεχόντων από τις εκπαιδεύσεις σε ποσοστό 90% και μεγάλη ικανοποίηση από την ποιότητα των σεμιναρίων, σε ποσοστό 91%.

Αξιολόγηση

Η Εταιρεία εφαρμόζει τον θεσμό των Counselors, βάσει του οποίου ορίζεται σε όλους τους εργαζόμενους ένας συνάδελφος υπεύθυνος για την ανάπτυξη και εξέλιξή τους (counselor). Κύρια αρμοδιότητα του counselor είναι η ορθή καθοδήγηση του κάθε εργαζόμενου (counselee), η διερεύνηση της κλίσης και των ενδιαφερόντων του, ο επικοινωνιακός διάλογος για να τεθούν συγκεκριμένοι στόχοι σχετικά με τις εκπαιδεύσεις, καθώς και η συνεχής συνεργασία μέσω των τακτικών θεσμοθετημένων προσωπικών συναντήσεων.

Μια φορά το χρόνο, ο counselor καλείται να αξιολογήσει γραπτά τον counselee του, βάσει της συνολικής εικόνας του και του βαθμού επίτευξης των στόχων που τέθηκαν. Η αξιολόγηση αυτή, σε συνδυασμό με τις αξιολογήσεις του προϊστάμενου του counselee, συνυπολογίζεται στην εξέλιξη του κάθε εργαζόμενου. Μέσω του συγκεκριμένου θεσμού, η Εταιρεία προωθεί την αξιοκρατική ανάπτυξη των ανθρώπων της και ενδυναμώνει την εργασιακή της κουλτούρα.

Η διαδικασία αξιολόγησης αφορά όλες τις βαθμίδες και υλοποιείται σε ετήσια βάση. Κατά τη χρήση 2022-2023 αξιολογήθηκαν συνολικά 849 εργαζόμενοι, από όλες τις ιεραρχικές βαθμίδες.

Παγκόσμια έρευνα ικανοποίησης εργαζομένων – PeopleVoice

Πρόκειται για την ετήσια έρευνα ικανοποίησης της Grant Thornton, η οποία υλοποιείται σε παγκόσμιο επίπεδο και αποτελεί ένα σημαντικό εργαλείο για την επίτευξη των στρατηγικών και επιχειρηματικών στόχων. Το ποσοστό συμμετοχής της έρευνας για το έτος αναφοράς ήταν 86,15%, ξεπερνώντας κάθε ρεκόρ προηγούμενης συμμετοχής. Μέσω των αποτελεσμάτων της έρευνας, η Εταιρεία είναι σε θέση να γνωρίζει τη γνώμη των εργαζομένων για τις συνθήκες εργασίας, για τις ευκαιρίες που τους δίνονται, καθώς και για τα σημεία βελτίωσης που προτείνουν. Τα πλεονεκτήματα από τη συμμετοχή στην έρευνα ικανοποίησης, μεταξύ άλλων, είναι:



- Η αξιοποίηση ενός αποδοτικού εργαλείου έρευνας, μέσω του οποίου λαμβάνονται ουσιώδεις απαντήσεις, ικανές να καθοδηγήσουν τη στρατηγική μας.
- Η σύγκριση των απαντήσεων με στοιχεία από το δείκτη Global Professional Services Firms, καθώς και με δεδομένα από τις συμμετέχουσες στην έρευνα, εταιρείες-μέλη της Grant Thornton.
- Η προώθηση των δυνατών σημείων και των ανταγωνιστικών πλεονεκτημάτων μας.
- Η αναγνώριση των βασικών «κλειδιών» που επηρεάζουν τη σχέση μεταξύ εργαζομένων και Ανώτερης Διοίκησης της Εταιρείας.
- Η ανάληψη βελτιωτικών δράσεων για την αντιμετώπιση τυχόν αδυναμιών.
- Η βελτίωση των οικονομικών αποτελεσμάτων, μέσω της επίτευξης υψηλού επιπέδου δέσμευσης.

Υποστήριξη σε θέματα της υγείας

Με στόχο την προάσπιση της συναισθηματικής και ψυχικής υγείας των ανθρώπων μας εντάξαμε, από τον Απρίλιο του 2020, στο πρόγραμμα των παροχών της Εταιρείας τη «Γραμμή συμβουλευτικής υποστήριξης», σε συνεργασία με ειδικό εξωτερικό συνεργάτη. Η εν λόγω γραμμή είναι διαθέσιμη 24 ώρες την ημέρα και 7 ημέρες την εβδομάδα σε όποιον επιθυμεί να μοιραστεί τον προβληματισμό του, ή αδυνατεί να διαχειριστεί κάποιο ζήτημα.

Επιπλέον, συνεχίσαμε την υλοποίηση του προγράμματος «Ο οικογενειακός μας γιατρός» σε συνεργασία με διακεκριμένο Παθολόγο - Λοιμωξιολόγο για την ενημέρωση σχετικά με θέματα υγείας και λοιμώξεων αλλά και τη δυνατότητα σχετικής ιατρικής παρακολούθησης για όλους τους εργαζομένους και τις οικογένειές τους.

Work life Balance

Βασική προτεραιότητα της Grant Thornton είναι να ενθαρρύνει την εξισορρόπηση εργασιακής και προσωπικής ζωής των εργαζομένων της. Στο πλαίσιο του προγράμματος Work Life Balance, η Εταιρεία υλοποιεί συγκεκριμένα προγράμματα και δράσεις, τα οποία συμβάλουν όχι μόνο στην αύξηση της παραγωγικότητας, αλλά και στην ενίσχυση της εργασιακής κουλτούρας, καθώς και στην αύξηση της ικανοποίησης των εργαζομένων. Τα προγράμματα και οι δράσεις που υλοποιήθηκαν κατά το έτος αναφοράς αφορούν:

- Τη δυνατότητα σε όλους τους εργαζόμενους, να αποχωρήσουν νωρίτερα από τον χώρο εργασίας, 6 ημέρες μέσα στο έτος (WLB days). Η αποχώρηση νωρίτερα από τη λήξη του ωραρίου, ισχύει και για όλες τις παραμονές μεγάλων εορτών (Χριστούγεννα, Πάσχα κτλ).
- Τη διεξαγωγή εταιρικών εκδηλώσεων στις εγκαταστάσεις των γραφείων μας (Cheers to Fridays).
- Τη συμμετοχή σε εθελοντικές δράσεις. Η Εταιρεία καθιερώνει κάθε χρόνο, δύο ολόκληρες μέρες αφιερωμένες στον εθελοντισμό.
- Την παροχή 4 επιπλέον ημερών αδειας σε όλους τους εργαζομένους τον Αύγουστο (GTAugustFreedays) που στοχεύουν στην αποσύνδεση από την καθημερινότητα, στην ξεκούραση και στην αναζωογόνηση των εργαζομένων μας

Επίσης, προγραμματίστηκαν δράσεις στο πλαίσιο των ημερών WLB, κατά τις οποίες η Εταιρεία μας, ενισχύοντας την προαγωγή του αθλητισμού και της ομαδικότητας προχώρησε στη δημιουργία αθλητικών ομάδων με την ελεύθερη συμμετοχή όλων των εργαζομένων.

Καθώς τα προηγούμενα χρόνια δημιούργησαν νέες ανάγκες για τους εργαζόμενους και ανέδειξαν ακόμα περισσότερο τη σημασία της ισορροπίας μεταξύ επαγγελματικής και προσωπικής ζωής, μεριμνήσαμε ώστε το προσωπικό μας να εργάζεται σε ένα περιβάλλον το οποίο λειτουργεί με γνώμονα την προσωπική εξέλιξη του κάθε εργαζόμενου, την ασφάλεια και την παροχή ίσων ευκαιριών για όλους. Στο πλαίσιο αυτό, εφαρμόσαμε το υβριδικό μοντέλο εργασίας (Hybrid Working Model), που επιτρέπει σε όλες και όλους να δουλεύουν έως δύο ημέρες την εβδομάδα μέσω τηλεργασίας.

Growing Together in the Community

Η Grant Thornton αφιερώνει δύο ημέρες τον χρόνο στη στήριξη δράσεων Εταιρικής Υπευθυνότητας, δίνοντας την ευκαιρία στους εργαζόμενους της παγκοσμίως, να στηρίξουν έμπρακτα ευπαθείς ομάδες, και να υποστηρίξουν περιβαλλοντολογικές και όχι μόνο δράσεις, κάνοντας τη διαφορά στις τοπικές κοινωνίες. Οι δράσεις που υλοποιούνται εστιάζουν στους πυλώνες «Εκπαίδευση», «Ανακύκλωση» και «Πολυμορφία & Ενσωμάτωση» (Diversity & Inclusion), με απώτερο στόχο την ανάπτυξη του εθελοντισμού στους ανθρώπους μας και την κοινωνική προσφορά. Στο ίδιο πνεύμα, στην Εταιρεία διοργανώνονται κάθε χρόνο χριστουγεννιάτικα bazaar για την υποστήριξη ΜΚΟ και οργανισμών. Οι εργαζόμενοί μας καλούνται να κάνουν τις χριστουγεννιάτικες αγορές τους κατά τη διάρκεια των διήμερων bazaar, προκειμένου να υποστηρίξουν έμπρακτα το έργο των φορέων. Από την πλευρά της η Εταιρεία συγκεντρώνει ένα χρηματικό ποσό για την κάλυψη των αναγκών των οργανισμών αυτών.

Παράλληλα, καθώς ο εθελοντισμός αποτελεί σημαντική αξία για εμάς στην Εταιρεία, έχει δημιουργηθεί ένα δίκτυο εθελοντών εντός Εταιρείας, οι οποίοι συμμετέχουν σε δράσεις εθελοντισμού διαφόρων οργανισμών με σκοπό να προάγουν το πνεύμα της προσφοράς και της αλληλεγγύης.

Τελος, και μεταξύ άλλων ποικίλων δράσεων, ως εταιρεία συμβούλων επιχειρήσεων προσφέρουμε pro bono τις υπηρεσίες μας σε επιλεγμένες Μη Κυβερνητικές Οργανώσεις που έχουν ανάγκη από καθοδήγηση και συμβουλευτική. Παράλληλα υποστηρίζουμε οργανώσεις όπως το ExcellenSeas που βοηθάει φοιτητές με οικονομικές δυσκολίες από ακριτικές περιοχές στις σπουδές τους και το WomenOnTop που σκοπό έχει την επαγγελματική ενδυνάμωση των γυναικών και την ισότητα στην αγορά εργασίας.

Υγεία και ασφάλεια εργαζομένων

Κύριο μέλημα για όλους μας στη Grant Thornton, αποτελεί αναμφισβήτητα η διασφάλιση της υγείας των ανθρώπων μας, των συνεργατών μας και της κοινωνίας εν γένει. Ακολουθούμε πάντοτε τις οδηγίες των εθνικών και διεθνών φορέων και αναλόγως με τις εξάρσεις της πανδημίας και τα εκάστοτε κυβερνητικά μέτρα, εφαρμόζουμε μέτρα που συμβάλλουν στην προφύλαξη της υγείας όλων μας.

Η Εταιρεία αναγνωρίζοντας την ευθύνη της για την παροχή ενός ασφαλούς εργασιακού περιβάλλοντος και τη συνεχή βελτίωση αυτού, προχώρησε το 2022 στην εφαρμογή και πιστοποίηση ολοκληρωμένου Συστήματος Διαχείρισης Υγείας & Ασφάλειας κατά ISO 45001:2018.

Μέσω του Συστήματος αυτού η Εταιρεία διασφαλίζει την πλήρη συμμόρφωση με τους ισχύοντες νόμους και κανονισμούς ενώ ταυτόχρονα αναγνωρίζει, διαχειρίζεται και παρακολουθεί τους επαγγελματικούς κινδύνους σχετικά με τη σωματική και ψυχική υγεία των εργαζομένων της, των συνεργατών και των επισκεπτών της.

Κατά το 2022 η Grant Thornton αναδείχθηκε στην τελετή βράβευσης 'Health & Safety Awards 2022' για την παροχή καθοδήγησης και υποστήριξης του προσωπικού για τη βελτίωση της καθημερινότητάς του, την εστίαση στην καλή ψυχοσωματική του υγεία και γενικότερα για τη δημιουργία ενός ευχάριστου και ασφαλούς εργασιακού περιβάλλοντος.



Προσέγγιση στα θέματα ESG - άξονας Governance - Εταιρική διακυβέρνηση

Στην Εταιρεία δίνεται ιδιαίτερη έμφαση στην τήρηση των αρχών χρηστής εταιρικής διακυβέρνησης, καθώς απώτερος στόχος είναι η διαφάνεια στη διοίκηση και η υπεύθυνη λειτουργία. Σε αυτό το πλαίσιο, η Εταιρεία εφαρμόζει πιστά τις αρχές της εταιρικής διακυβέρνησης, σύμφωνα με τις υψηλές επαγγελματικές προδιαγραφές της GTIL και γενικότερα με τις διεθνείς βέλτιστες πρακτικές, με βάση τις οποίες έχει εκπονηθεί και ο Εσωτερικός Κανονισμός Λειτουργίας της Εταιρείας. Επίσης, λαμβάνονται συγκεκριμένα μέτρα μέσω πολιτικών και διαδικασιών, ώστε να αποφεύγονται περιπτώσεις σύγκρουσης συμφερόντων και να διαχειρίζονται αποτελεσματικά θέματα διαφάνειας και διαφθοράς.

Επαγγελματική δεοντολογία

Η διαχείριση κινδύνων αφορά σε πολιτικές και διαδικασίες που σχεδιάζονται και εφαρμόζονται με σκοπό την ελαχιστοποίηση των επαγγελματικών και εμπορικών κινδύνων από τις προσφερόμενες υπηρεσίες προς τους πελάτες της Εταιρείας. Οι πολιτικές και διαδικασίες ποιότητας περιλαμβάνονται στο εγχειρίδιο Assurance Quality Control Manual (AQCM) το οποίο περιλαμβάνει το σύνολο των πολιτικών και διαδικασιών που διέπουν τη λειτουργία της εταιρείας. Μέσω της Επιτροπής Ποιότητας & Διαχείρισης Κινδύνων και των σχετικών ελέγχων ελαχιστοποιούνται οι επαγγελματικοί και εμπορικοί κίνδυνοι που μπορεί να προέρχονται από τις προσφερόμενες υπηρεσίες προς τους πελάτες.

Επιπλέον, η Εταιρεία έχει θεσπίσει πολιτικές και διαδικασίες για τη διασφάλιση της συμπεριφοράς των εργαζομένων με πελάτες, συνεργάτες και λοιπούς τρίτους, στο πλαίσιο της Επαγγελματικής Δεοντολογίας όπως αυτή έχει θεσπιστεί μέσα από τα πρότυπα και τη νομοθεσία (Ethics & Governance), ενώ λειτουργεί ανεξάρτητα Independence Team με εξειδικευμένους επαγγελματίες σε θέματα ανεξαρτησίας και σύγκρουσης συμφερόντων.

Εσωτερικός Έλεγχος (Internal Audit)

Σκοπός του εσωτερικού ελέγχου είναι η διασφάλιση της τήρησης της ισχύουσας νομοθεσίας και της άρτιας και αποτελεσματικής οργάνωσης και λειτουργίας της Εταιρείας. Κατά την άσκηση των καθηκόντων του, ο εσωτερικός έλεγχος, είναι ανεξάρτητο όργανο και δεν υπάγεται ιεραρχικά σε καμία άλλη διεύθυνση της Εταιρείας, διενεργεί τριμηνιαίους ελέγχους και συντάσσει σχετική έκθεση, την οποία υποβάλλει στο Management Committee και στο Διοικητικό Συμβούλιο.

Anti-money Laundering (AML)

Η Εταιρεία, βάσει των διατάξεων του Νόμου, ανήκει στα «υπόχρεα πρόσωπα» και με στόχο την πλήρη συμμόρφωσή της με το ισχύον κανονιστικό πλαίσιο, έχει συντάξει και τηρεί σχετική πολιτική, η οποία απευθύνεται προς όλους τους εργαζόμενους, με ιδιαίτερη έμφαση σε αυτούς που παρέχουν υπηρεσίες σε πελάτες. Στην Εταιρεία υλοποιούνται επίσης σχετικές εκπαιδεύσεις προκειμένου το σύνολο των εργαζομένων να είναι ενήμερο και να εφαρμόζει ορθά και στην πράξη τα όσα ορίζονται από τον Ν. 4557/2018 και την εσωτερική πολιτική.

Πολιτική καταπολέμησης της Δωροδοκίας

Η Grant Thornton επιδιώκει να διατηρεί ένα επιχειρηματικό πνεύμα διαφάνειας και εμπιστοσύνης, καθώς και υψηλά πρότυπα επιχειρηματικής δεοντολογίας. Σε αυτό το πλαίσιο έχει υιοθετήσει Πολιτική καταπολέμησης της Δωροδοκίας με σκοπό να καθορίσει τις απαιτήσεις για την ανάπτυξη και τη διατήρηση ενός αποτελεσματικού Συστήματος Διαχείρισης κατά της Δωροδοκίας / Anti – Bribery Management System (ABMS).

Σύστημα Διαχείρισης Επιχειρηματικής Συνέχειας (Business Continuity Management System)

Στην Εταιρεία εφαρμόζεται Πολιτική Επιχειρησιακής Συνέχειας, η οποία καθορίζει τις απαιτήσεις για την ανάπτυξη και τη διατήρηση ενός αποτελεσματικού Συστήματος Διαχείρισης Επιχειρηματικής Συνέχειας / Business Continuity Management System (BCMS). Μέσω της λειτουργίας του Συστήματος, υποστηρίζονται πλήρως και αποτελεσματικά οι στρατηγικοί και επιχειρησιακοί στόχοι της Εταιρείας.

Προστασία προσωπικών δεδομένων

Η Εταιρεία εφαρμόζει αυστηρές εσωτερικές διαδικασίες και πολιτικές αναφορικά με την επεξεργασία, ενδεικτικά αναφερομένων, των δεδομένων των εργαζομένων της (συμπεριλαμβανομένων και των υποψήφιων και πρώην εργαζομένων), των πελατών, προμηθευτών και εξωτερικών συνεργατών της, έτσι ώστε η τυχόν επεξεργασία τους να λαμβάνει χώρα σύμφωνα με τις επιταγές του κανονιστικού πλαισίου. Επιπλέον, εφαρμόζει κατάλληλα τεχνικά και οργανωτικά μέτρα, συμβατικές δεσμεύσεις και λοιπές εγγυήσεις, επανεξετάζει ανά τακτά χρονικά διαστήματα το περιεχόμενο και πεδίο εφαρμογής αυτών, ενώ φροντίζει για την πλήρη εκπαίδευση των εργαζομένων.

Διαχείριση Κινδύνων

Η διαχείριση κινδύνου (Risk Management) αφορά πολιτικές και διαδικασίες που σχεδιάζονται και εφαρμόζονται με σκοπό την ελαχιστοποίηση των επαγγελματικών και εμπορικών κινδύνων από τις προσφερόμενες υπηρεσίες στους πελάτες μας. Στα πλαίσια εφαρμογής των νέων προτύπων διαχείρισης ποιότητας (International Standard of Quality Management - ISQM 1) η Εταιρεία μας προέβη σε αναθεωρήσεις, επικαιροποιήσεις και αναπροσαρμογές των πολιτικών και διαδικασιών ποιότητας για τη συμμόρφωση με τις νέες απαιτήσεις. Οι αναθεωρημένες πολιτικές και διαδικασίες ποιότητας περιλαμβάνονται στο νέο εγχειρίδιο διαχείρισης ποιότητας (Quality Management Manual - QMM) το οποίο απεικονίζει το ολοκληρωμένο σύστημα διαχείρισης ποιότητας του Οργανισμού και περιλαμβάνει το σύνολο των πολιτικών και διαδικασιών που διέπουν τη λειτουργία της Εταιρείας.

Τέλος, στην Εταιρεία υπάρχει Επιτροπή Quality & Risk Management με τις εξής δραστηριότητες:

- Η διαχείριση του κινδύνου (Risk Management)
- Το σύστημα του ποιοτικού ελέγχου (Quality Control)
- Η πρόληψη και καταστολή της νομιμοποίησης εσόδων από εγκληματικές δραστηριότητες και χρηματοδότησης της τρομοκρατίας (Anti Money Laundering)

Περαιτέρω πληροφορίες σχετικά με τα θέματα χρηστής εταιρικής διακυβέρνησης, τις σχετικές πολιτικές και διαδικασίες που εφαρμόζονται στην Εταιρεία, περιλαμβάνονται στην Έκθεση Διαφάνειας 2023.

[grant_thornton_transparency_report_2023.pdf \(grant-thornton.gr\)](https://www.grant-thornton.gr/transparency-report-2023.pdf)

ΣΤ. ΣΗΜΑΝΤΙΚΑ ΓΕΓΟΝΟΤΑ ΜΕΧΡΙ ΤΗΝ ΥΠΟΒΟΛΗ ΤΗΣ ΕΚΘΕΣΗΣ

Δεν έχουν σημειωθεί γεγονότα που επηρεάζουν το περιεχόμενο της παρούσας έκθεσης μέχρι την ημερομηνία της σύνταξής της 30/11/2023.

ΣΥΜΠΕΡΑΣΜΑΤΑ

Η ανάπτυξη του ομίλου την παρούσα χρήση, κρίνεται θετική αφού ο κύκλος εργασιών παρουσίασε αύξηση της τάξης του 16%, γεγονός που οφείλεται στις συνεχείς προσπάθειες όλου του προσωπικού του ομίλου

Τα σημερινά μέλη του Διοικητικού Συμβουλίου έχουν όλες τις δυνατότητες για να εξασφαλίσουν την καλή λειτουργία και ανάπτυξης της εταιρείας και είναι βέβαιο ότι η εταιρεία και ο όμιλος θα συνεχίσουν την ανοδική τους πορεία.

Το προσωπικό του ομίλου κατέβαλλε κάθε δυνατή προσπάθεια για να ανταπεξέλθει στο έργο του.

Σας διαβεβαιώνουμε ότι οι προσπάθειες όλων θα συνεχισθούν με σκοπό την πραγματοποίηση καλύτερων αποτελεσμάτων στα επόμενα χρόνια.

Κατόπιν των ανωτέρω, παρακαλούμε κ. Μέτοχοι για την έγκριση των ενοποιημένων και ατομικών οικονομικών καταστάσεων της 28ης εταιρικής χρήσης 1/7/2022-30/06/2023, την οποία μπορείτε να τροποποιήσετε, να απαλλάξετε τα μέλη του Διοικητικού Συμβουλίου και τους ελεγκτές από κάθε ευθύνη αποζημίωσης και εκλέξετε δύο ελεγκτές για την επόμενη χρήση.

Αθήνα, 30 Νοεμβρίου 2023

Εκ μέρους του Διοικητικού Συμβουλίου

Βασίλειος Καζάς
Διευθύνων Σύμβουλος

III. ΚΑΤΑΣΤΑΣΗ ΟΙΚΟΝΟΜΙΚΗΣ ΘΕΣΗΣ

Ποσά εκφρασμένα σε €	Σημ.	Ο ΟΜΙΛΟΣ		Η ΕΤΑΙΡΕΙΑ	
		30/6/2023	30/6/2022	30/6/2023	30/6/2022
ΕΝΕΡΓΗΤΙΚΟ					
Μη Κυκλοφορούντα Στοιχεία του Ενεργητικού					
Ενσώματα πάγια	4	904.525	891.600	527.640	543.729
Περιουσιακά στοιχεία με δικαίωμα χρήσης	5	7.566.373	7.158.455	4.067.333	3.886.663
Άυλα στοιχεία του ενεργητικού	6	361.581	441.903	98.672	101.771
Επενδύσεις σε θυγατρικές εταιρείες	7	0	0	559.025	560.025
Λοιπά μη κυκλοφορούντα στοιχεία του ενεργητικού	8	383.935	306.062	236.294	187.881
Αναβαλλόμενες φορολογικές απαιτήσεις	9	1.333.801	1.119.353	639.397	384.417
Σύνολο		10.550.214	9.917.373	6.128.361	5.664.486
Κυκλοφορούντα Στοιχεία του Ενεργητικού					
Αποθέματα	10	100	100	100	100
Πελάτες και λοιπές εμπορικές απαιτήσεις	11	19.227.770	19.038.531	9.351.035	9.424.672
Λοιπές απαιτήσεις	12	1.345.518	1.669.484	282.604	613.206
Λοιπά κυκλοφορούντα στοιχεία του ενεργητικού	13	946.981	750.363	465.327	380.906
Ταμειακά διαθέσιμα και ισοδύναμα	14	4.975.992	6.389.478	3.026.789	3.141.068
Σύνολο		26.496.361	27.847.957	13.125.856	13.559.952
Σύνολο Ενεργητικού		37.046.575	37.765.330	19.254.217	19.224.438
ΙΔΙΑ ΚΕΦΑΛΑΙΑ & ΥΠΟΧΡΕΩΣΕΙΣ					
Ίδια Κεφάλαια					
Μετοχικό κεφάλαιο	15	593.876	593.876	593.876	593.876
Λοιπά αποθεματικά	15	107.789	99.098	135.926	134.254
Αποτελέσματα εις νέον	15	8.534.881	8.024.657	5.642.059	5.400.061
Ίδια Κεφάλαια που αναλογούν στους μετόχους της Μητρικής εταιρείας		9.236.547	8.717.630	6.371.861	6.128.192
Μη Ελέγχουσες Συμμετοχές		1.678.968	1.514.268	0	0
Σύνολο Ιδίων Κεφαλαίων		10.915.515	10.231.898	6.371.861	6.128.192
Μακροπρόθεσμες Υποχρεώσεις					
Υποχρεώσεις παροχών προσωπικού λόγω εξόδου από την υπηρεσία	16	83.605	67.629	31.388	26.715
Μακροπρόθεσμες Υποχρεώσεις Μισθώσεων	5	6.658.077	6.415.433	3.546.396	3.411.121
Μακροπρόθεσμες Δανειακές Υποχρεώσεις	20	333.340	1.000.004	166.670	500.002
Σύνολο		7.075.022	7.483.066	3.744.454	3.937.839
Βραχυπρόθεσμες Υποχρεώσεις					
Προμηθευτές και λοιπές υποχρεώσεις	17	2.618.451	3.386.494	1.650.191	1.896.686
Φόροι εισοδήματος πληρωτέοι	18	1.840.385	1.378.338	233.138	65.000
Βραχυπρόθεσμες υποχρεώσεις μισθώσεων	5	1.137.421	966.629	645.898	596.178
Βραχυπρόθεσμες Δανειακές Υποχρεώσεις	20	666.664	666.664	333.332	333.332
Λοιπές βραχυπρόθεσμες υποχρεώσεις	19	12.793.119	13.652.242	6.275.343	6.267.212
Σύνολο		19.056.039	20.050.367	9.137.901	9.158.408
Σύνολο Υποχρεώσεων		26.131.060	27.533.432	12.882.355	13.096.247
Σύνολο Ιδίων Κεφαλαίων και Υποχρεώσεων		37.046.575	37.765.330	19.254.217	19.224.438

IV. ΚΑΤΑΣΤΑΣΗ ΣΥΝΟΛΙΚΩΝ ΕΣΟΔΩΝ

Ποσά εκφρασμένα σε €

	Σημ.	Ο ΟΜΙΛΟΣ		Η ΕΤΑΙΡΕΙΑ	
		01/07/2022 - 30/06/2023	01/07/2021 - 30/06/2022	01/07/2022 - 30/06/2023	01/07/2021 - 30/06/2022
Πωλήσεις	21	58.174.975	50.112.728	25.965.296	21.649.206
Κόστος πωληθέντων		-41.529.724	-34.788.639	-20.703.772	-16.117.853
Μικτό κέρδος		16.645.251	15.324.089	5.261.524	5.531.353
Έξοδα διοίκησης		-10.086.393	-9.637.259	-5.697.385	-5.436.763
Έξοδα διάθεσης		-1.603.265	-1.268.053	-498.608	-466.813
Λοιπά έσοδα εκμετάλλευσης	22	230.148	455.969	141.513	507.891
Λοιπά έξοδα εκμετάλλευσης	22	-888.665	-548.087	-202.379	-298.117
Κέρδη / (ζημιές) προ φόρων, χρηματοδοτικών και επενδυτικών αποτελεσμάτων		4.297.075	4.326.659	-995.335	-162.450
Λοιπά χρηματοοικονομικά αποτελέσματα	23	-1.947	-488	-627	-185
Χρηματοοικονομικά έσοδα	24	-429.105	-331.838	-205.262	-166.033
Χρηματοοικονομικά έσοδα	24	275	4.788	2.055.537	1.373.222
Κέρδη προ φόρων		3.866.299	3.999.122	854.312	1.044.553
Φόρος εισοδήματος	25	-1.268.179	-1.242.980	57.391	-155.821
Κέρδη χρήσης μετά από φόρους		2.598.120	2.756.142	911.703	888.733
Κέρδη χρήσης μετά από φόρους		2.598.120	2.756.142	911.703	888.733
Λοιπά συνολικά έσοδα:					
Επανεκτίμηση υποχρεώσεων παροχών προσωπικού	16	9.000	-6.250	2.143	2.348
Αναβαλλόμενος φόρος επανεκτιμήσεων παροχών προσωπικού :		-1.980	1.375	-471	-517
Λοιπά συνολικά έσοδα χρήσης μετά φόρων		7.020	-4.875	1.672	1.832
Συγκεντρωτικά συνολικά έσοδα χρήσης μετά φόρων		2.605.140	2.751.267	913.375	890.564
Κέρδη χρήσης μετά από φόρους					
Κατανεμημένα σε :		2.598.120	2.756.142		
Στους μετόχους της μητρικής		1.179.930	1.562.024		
Στις Μη ελέγχουσες Συμμετοχές		1.418.190	1.194.118		

V. ΚΑΤΑΣΤΑΣΗ ΜΕΤΑΒΟΛΩΝ ΤΩΝ ΙΔΙΩΝ ΚΕΦΑΛΑΙΩΝ

Ποσά εκφρασμένα σε €	Ο ΟΜΙΛΟΣ					
	Μετοχικό κεφάλαιο	Λοιπά Αποθεματικά	Κέρδη εις νέον	Σύνολο	Μη ελέγχουσες συμμετοχές	Σύνολο ιδίων κεφαλαίων
Υπόλοιπο την 1/7/2021	593.876	128.084	7.826.286	8.548.246	1.484.301	10.032.547
Αποτέλεσμα χρήσης		0	1.562.024	1.562.024	1.194.118	2.756.142
Αγορά -πώληση Ιδίων μετοχών		-24.111		-24.111		-24.111
Αύξηση μείωση Μετοχικού Κεφαλαίου		0		0		0
Αγορά μεριδίου θυγατρική εταιρείας		0	165.510	165.510	-328.836	-163.325
Διανομή		0	-1.529.163	-1.529.163	-835.316	-2.364.479
Σύνολο αναγνωρισμένων εσόδων και εξόδων για τη χρήση	0	-24.111	198.371	174.260	29.967	204.227
Επανεκτίμηση υποχρεώσεων παροχών προσωπικού		-4.875		-4.875		-4.875
Υπόλοιπο την 30/6/2022	593.876	99.098	8.024.657	8.717.630	1.514.268	10.231.898
Αποτέλεσμα χρήσης			1.179.930	1.179.930	1.418.190	2.598.120
Αγορά -πώληση Ιδίων μετοχών				0		0
Αύξηση μείωση Μετοχικού Κεφαλαίου				0		0
Αγορά-Πώληση μεριδίου θυγατρική εταιρείας				0	1.000	1.000
Διανομή			-669.705	-669.705	-1.254.490	-1.924.195
Σύνολο αναγνωρισμένων εσόδων και εξόδων για τη χρήση	593.876	99.098	8.534.881	9.227.855	1.678.968	10.906.823
Επανεκτίμηση υποχρεώσεων παροχών προσωπικού		8.691		8.691		8.691
Υπόλοιπο την 30/6/2023	593.876	107.789	8.534.881	9.236.547	1.678.968	10.915.515

Ποσά εκφρασμένα σε €	Η ΕΤΑΙΡΕΙΑ			
	Μετοχικό κεφάλαιο	Λοιπά αποθεματικά	Κέρδη εις νέον	Σύνολο ιδίων κεφαλαίων
Υπόλοιπο την 1/7/2021	593.876	156.534	6.040.491	6.790.902
Αποτέλεσμα χρήσης			888.733	888.733
Αγορά Ιδίων μετοχών		-24.111		-24.111
Διανομή			-1.529.163	-1.529.163
Σύνολο αναγνωρισμένων εσόδων και εξόδων για τη χρήση		-24.111	-640.431	-664.541
Επανεκτίμηση υποχρεώσεων παροχών προσωπικού		1.832		1.832
Υπόλοιπο την 30/6/2022	593.876	134.255	5.400.061	6.128.192
Αποτέλεσμα χρήσης			911.703	911.703
Αγορά -πώληση Ιδίων μετοχών			0	0
Διανομή			-669.705	-669.705
Σύνολο αναγνωρισμένων εσόδων και εξόδων για τη χρήση			241.998	241.998
Επανεκτίμηση υποχρεώσεων παροχών προσωπικού		1.672	0	1.672
Υπόλοιπο την 30/6/2023	593.876	135.927	5.642.059	6.371.862

VI. ΚΑΤΑΣΤΑΣΗ ΤΩΝ ΤΑΜΕΙΑΚΩΝ ΡΟΩΝ

Ποσά εκφρασμένα σε €		Ο ΟΜΙΛΟΣ		Η ΕΤΑΙΡΕΙΑ	
		30/6/2023	30/6/2022	30/6/2023	30/6/2022
	Σημ.				
Ταμειακές ροές από λειτουργικές δραστηριότητες					
Κέρδη / (ζημιές) χρήσης μετά φόρων					
		2.598.120	2.756.142	911.703	888.733
Προσαρμογές για:					
Φόρος εισοδήματος		1.268.179	1.242.980	-57.391	155.821
Αποσβέσεις	4,5,6	2.018.252	2.425.136	1.080.029	1.408.755
(Κέρδη)/Ζημιές από πώληση -διαγραφή παγίων		0	40.383	0	17.992
Μεταβολές στις υποχρεώσεις λόγω συνταξιοδότησης του προσωπικού		27.118	2.966	6.816	8.296
Έσοδα από μερίσματα	24	0	0	-2.055.510	-1.368.684
Προβλέψεις	11	763.958	283.047	133.529	128.828
Πιστωτικοί τόκοι και συναφή έσοδα	24	-275	-4.788	-27	-4.538
Χρεωστικοί τόκοι και συναφή έξοδα	24	429.105	331.838	205.262	166.033
Συναλλαγματικές διαφορές		0	0	0	0
Λοιπές προσαρμογές		-219.187	0	-96.993	0
Σύνολο προσαρμογών		4.287.149	4.321.562	-784.285	512.502
Ταμειακές ροές από λειτουργικές δραστηριότητες πριν τις μεταβολές του κεφαλαίου κίνησης					
		6.885.270	7.077.704	127.418	1.401.235
Μεταβολές κεφαλαίου κίνησης					
(Αύξηση) / μείωση αποθεμάτων		0	0	0	0
(Αύξηση) / μείωση απαιτήσεων		-1.105.851	-2.365.895	-59.184	54.718
Αύξηση / (μείωση) υποχρεώσεων		-1.459.028	4.856.876	-70.227	1.121.319
Ταμειακές ροές από λειτουργικές δραστηριότητες		4.320.390	9.568.685	-1.993	2.577.272
Καταβληθέντες τόκοι		-120.557	-99.360	-39.054	-33.705
Καταβληθείς φόρος εισοδήματος		-988.038	-2.227.121	0	-509.412
Καθαρές ταμειακές ροές από λειτουργικές δραστηριότητες		3.211.795	7.242.204	-41.048	2.034.154
Ταμειακές ροές από επενδυτικές δραστηριότητες					
Αγορές ενσώματων παγίων	4	-588.519	-1.910.914	-290.309	-1.095.915
Αγορές ασώματων παγίων	6	-87.840	-229.248	-33.435	-49.756
Πωλήσεις Παγίων		0	36.843	0	36.843
Μέρισμα εισπραχθέντα	24	0	0	2.055.510	1.368.684
Τόκοι που εισπράχθηκαν		275	4.788	27	4.538
Επενδύσεις σε θυγατρικές		0	-89.500	0	-89.500
Καθαρές ταμειακές ροές από επενδυτικές δραστηριότητες		-676.084	-2.188.031	1.731.793	174.894
Ταμειακές ροές από χρηματοδοτικές δραστηριότητες					
Πώληση / (Αγορά) Ιδίων Μετοχών		0	-24.111	0	-24.111
Εξοφλήσεις υποχρεώσεων από μισθώσεις	5	-1.358.338	-1.174.667	-801.987	-777.712
Μερίσματα και αμοιβές Δ.Σ πληρωθέντα		-1.924.195	-2.364.479	-669.705	-1.529.163
Δάνεια Αναληφθέντα	20	0	2.000.000	0	1.000.000
Δάνεια πληρωθέντα	20	-666.664	-333.332	-333.332	-166.666
Καθαρές ταμειακές ροές από χρηματοδοτικές δραστηριότητες		-3.949.197	-1.896.589	-1.805.024	-1.497.652
Καθαρή (μείωση) / αύξηση στα ταμειακά διαθέσιμα και ισοδύναμα					
		-1.413.486	3.157.584	-114.278	711.396
Ταμειακά διαθέσιμα και ισοδύναμα στην αρχή της χρήσης	14	6.389.478	3.231.894	3.141.068	2.429.672
Ταμειακά διαθέσιμα και ισοδύναμα στο τέλος της χρήσης	14	4.975.992	6.389.478	3.026.789	3.141.068

Πληροφορίες για την εταιρεία

Η Grant Thornton στην Ελλάδα ιδρύθηκε το 1994. Η νομική της μορφή είναι Ανώνυμη εταιρεία, η πλήρης επωνυμία της είναι «Grant Thornton - ΑΝΩΝΥΜΗ ΕΤΑΙΡΕΙΑ ΟΡΚΩΤΩΝ ΕΛΕΓΚΤΩΝ ΚΑΙ ΣΥΜΒΟΥΛΩΝ ΕΠΙΧΕΙΡΗΣΕΩΝ» και η έδρα της η Αθήνα (Λεωφόρος Κατεχάκη 58).

Η Grant Thornton είναι εταιρεία μέλος της Grant Thornton International Ltd από το 1998 και έχει όλα τα δικαιώματα και τις υποχρεώσεις που απορρέουν από τη σχέση αυτή. Η εταιρεία είναι εγγεγραμμένη στο Ελεγκτικό Μητρώο (ΣΟΕΛ) με Αριθμό Μητρώου 127 ενώ έχει εγγραφεί και στο Public Company Accounting Oversight Board (PCAOB). Το PCAOB είναι μία μη κερδοσκοπική εταιρεία που δημιουργήθηκε με το νόμο του Sarbanes-Oxley Act το 2002 με σκοπό την επιτήρηση των ελεγκτών των δημόσιων επιχειρήσεων, προκειμένου να προστατευθούν περαιτέρω τα συμφέροντα των επενδυτών και το δημόσιο συμφέρον εν γένει. Η εγγραφή της Grant Thornton στο PCAOB της παρέχει τη δυνατότητα διενέργειας οικονομικών ελέγχων σε εταιρείες εγγεγραμμένες σε χρηματιστήρια στις Η.Π.Α.

Σήμερα, η Grant Thornton είναι μια από τις μεγαλύτερες εταιρείες ορκωτών ελεγκτών λογιστών και συμβούλων επιχειρήσεων στην Ελλάδα, έχοντας διαμορφώσει μια νέα αντίληψη στην παροχή ολοκληρωμένων και σύγχρονων υπηρεσιών υψηλής ποιότητας.

Η εταιρεία διατηρεί γραφεία σε 5 μεγάλες πόλεις της Ελλάδας και συγκεκριμένα στην Αθήνα, στη Θεσσαλονίκη στα Ιωάννινα και στο Ηράκλειο Κρήτης και στην Ρόδο ενώ προχώρησε την 24/7/2012 στην ίδρυση της “Grant Thornton Business Solutions A.E.” στην οποία κατέχει ποσοστό συμμετοχής της 63,1% (30/6/2023)

Το προσωπικό του Ομίλου κατά την 30η Ιουνίου 2023 ανέρχεται σε 1.111 άτομα (30/06/2022: 926 άτομα).

Οι συνημμένες Οικονομικές Καταστάσεις της 30^{ης} Ιουνίου 2023 εγκρίθηκαν από το Διοικητικό Συμβούλιο της Εταιρείας την 30^η Νοεμβρίου 2023 και υπόκεινται στην οριστική έγκριση της Τακτικής Γενικής Συνέλευσης των μετόχων.

1. Πλαίσιο κατάρτισης Οικονομικών Καταστάσεων

1.1 Δήλωση συμμόρφωσης με τα ΔΠΧΑ

Οι Οικονομικές Καταστάσεις του Ομίλου και της Εταιρείας της 30^{ης} Ιουνίου 2023 που καλύπτουν τη χρήση από την 1^η Ιουλίου 2022 έως και την 30^η Ιουνίου 2023, έχουν συνταχθεί με βάση την αρχή της συνέχισης της δραστηριότητας (going concern) και είναι σύμφωνες με τα Διεθνή Πρότυπα Χρηματοοικονομικής Αναφοράς (ΔΠΧΑ) που έχουν εκδοθεί από την Επιτροπή Διεθνών Λογιστικών Προτύπων (IASB), καθώς και των Διερμηνειών τους, οι οποίες έχουν εκδοθεί από την Επιτροπή Ερμηνείας Προτύπων (IFRIC) και έχουν υιοθετηθεί από την Ευρωπαϊκή Ένωση μέχρι την 30^η Ιουνίου 2023.

Ο Όμιλος και η εταιρεία εφαρμόζουν όλα τα Διεθνή Λογιστικά Πρότυπα (ΔΛΠ), τα Διεθνή Πρότυπα Χρηματοοικονομικής Αναφοράς (ΔΠΧΑ) και τις Διερμηνείες τους που έχουν εφαρμογή στις εργασίες τους Οι

σχετικές λογιστικές πολιτικές, περίληψη των οποίων παρουσιάζεται παρακάτω στη Σημείωση 3, έχουν εφαρμοστεί με συνέπεια σε όλες τις παρουσιαζόμενες περιόδους.

Οι Οικονομικές Καταστάσεις του Ομίλου και της Εταιρείας, έχουν συνταχθεί με βάση την αρχή του ιστορικού κόστους και παρουσιάζονται στο λειτουργικό της νόμισμα που είναι το Ευρώ.

1.2 Χρήση εκτιμήσεων

Η σύνταξη Οικονομικών Καταστάσεων σύμφωνα με τα ΔΠΧΑ απαιτεί τη χρήση εκτιμήσεων και την άσκηση κρίσης κατά την εφαρμογή των λογιστικών αρχών του Ομίλου και της εταιρείας. Κρίσεις, παραδοχές και εκτιμήσεις της Διοίκησης επηρεάζουν το ποσό στο οποίο αποτιμώνται ορισμένα στοιχεία του ενεργητικού και υποχρεώσεις καθώς και τις παρουσιαζόμενες εκτιμήσεις για τις ενδεχόμενες υποχρεώσεις.

Οι παραδοχές και οι εκτιμήσεις αξιολογούνται σε συνεχή βάση και σύμφωνα με την ιστορική εμπειρία και άλλους παράγοντες, συμπεριλαμβανομένων προσδοκιών για την έκβαση μελλοντικών γεγονότων που θεωρούνται λογικά κάτω από τις υφιστάμενες συνθήκες. Οι εκτιμήσεις και οι παραδοχές αυτές αφορούν στο μέλλον και ως συνέπεια, τα πραγματικά αποτελέσματα είναι πιθανό να διαφοροποιούνται από τους λογιστικούς υπολογισμούς.

Οι τομείς που απαιτούν τον μεγαλύτερο βαθμό κρίσης καθώς και οι τομείς στους οποίους οι εκτιμήσεις και οι παραδοχές έχουν επίδραση στις Οικονομικές Καταστάσεις παρουσιάζονται στη σημείωση 4 των Οικονομικών Καταστάσεων.

1.3 Αλλαγές στις λογιστικές πολιτικές

1.3.1 Πρότυπα και Διερμηνείες υποχρεωτικά για την τρέχουσα οικονομική χρήση 2022-2023

Ετήσιες βελτιώσεις Διεθνή πρότυπα χρηματοοικονομικής αναφοράς 2018-2020

Την 14η Μαΐου 2020, το Συμβούλιο Διεθνών Λογιστικών Προτύπων εξέδωσε τις ετήσιες βελτιώσεις που περιέχουν τις ακόλουθες τροποποιήσεις των κάτωθι Διεθνών Προτύπων Χρηματοοικονομικής Αναφοράς, οι οποίες εφαρμόζονται στις ετήσιες λογιστικές περιόδους που ξεκινούν την ή μετά την 1η Ιανουαρίου 2022:

ΔΠΧΑ 1 Πρώτη εφαρμογή των διεθνών προτύπων χρηματοοικονομικής αναφοράς – Πρώτη εφαρμογή ΔΠΧΑ σε θυγατρική

Η τροποποίηση επιτρέπει η θυγατρική να εφαρμόσει την παράγραφο Δ16(α) του Προσαρτήματος του ΔΠΧΑ 1 ώστε να επιμετρήσει σωρευτικές συναλλαγματικές διαφορές χρησιμοποιώντας τα ποσά που αναφέρθηκαν από τη μητρική της, τα οποία είναι βασισμένα στην ημερομηνία μετάβασης της μητρικής στα ΔΠΧΑ.

ΔΠΧΑ 9 Χρηματοοικονομικά Μέσα – Αμοιβές και το 10% τεστ για την διαγραφή χρηματοοικονομικών υποχρεώσεων.

Η τροποποίηση διευκρινίζει ποιες αμοιβές μια οντότητα πρέπει να περιλαμβάνει όταν εφαρμόζει το τεστ του 10% της παραγράφου Β.3.3.6 του ΔΠΧΑ 9 ώστε να προσδιορίσει εάν θα πρέπει να διαγράψει μια χρηματοοικονομική υποχρέωση. Η οντότητα περιλαμβάνει αμοιβές που καταβλήθηκαν ή εισπράχθηκαν μεταξύ της οντότητας (δανειζόμενη) και του δανειστή, συμπεριλαμβανομένων αμοιβών που καταβλήθηκαν ή εισπράχθηκαν είτε από την οντότητα ή το δανειστή για λογαριασμό άλλου μέρους.

ΔΠΧΑ 16 Μισθώσεις – Κίνητρα μίσθωσης

Η τροποποίηση αφαίρεσε το παράδειγμα για πληρωμές από τον εκμισθωτή σχετικά με τις βελτιώσεις μισθωμάτων στο επεξηγηματικό παράδειγμα 13 του προτύπου, με σκοπό να αποτρέψει οποιαδήποτε σύγχυση σχετικά με τον λογιστικό χειρισμό των κινήτρων μίσθωσης που μπορεί να προκύψει από τον τρόπο που τα κίνητρα μίσθωσης παρουσιάζονται στο παράδειγμα.

ΔΛΠ 16 Ενσώματα Πάγια (Τροποποίηση) – «Εισπράξεις ποσών πριν από την προβλεπόμενη χρήση»

Στις 14 Μαΐου 2020 το Συμβούλιο των Διεθνών Λογιστικών Προτύπων εξέδωσε τροποποίηση στο ΔΛΠ 1. Η τροποποίηση αλλάζει τον τρόπο που καταχωρείται το κόστος των δοκιμών καλής λειτουργίας του περιουσιακού στοιχείου και το καθαρό προϊόν της πώλησης από πωλήσεις στοιχείων που παράχθηκαν κατά τη διαδικασία της θέσης του περιουσιακού στοιχείου στη συγκεκριμένη τοποθεσία και κατάσταση. Τα έσοδα και οι δαπάνες παραγωγής αυτών των προϊόντων θα καταχωρούνται πλέον στο αποτέλεσμα χρήσης αντί να εμφανίζονται μειωτικά στο κόστος κτήσης των παγίων. Απαιτεί επίσης από τις οντότητες να γνωστοποιούν χωριστά τα ποσά των εσόδων και των δαπανών που σχετίζονται με τέτοια παραγόμενα είδη που δεν αποτελούν αποτέλεσμα της συνήθους δραστηριότητας της οντότητας. Η τροποποίηση εφαρμόζεται στις ετήσιες λογιστικές περιόδους που ξεκινούν την ή μετά την 1η Ιανουαρίου 2022.

ΔΛΠ 37 Προβλέψεις, ενδεχόμενες υποχρεώσεις και ενδεχόμενα περιουσιακά στοιχεία (Τροποποίηση) – «Επαχθείς συμβάσεις - Κόστος εκπλήρωσης μιας σύμβασης»

Στις 14 Μαΐου 2020 το Συμβούλιο των Διεθνών Λογιστικών Προτύπων εξέδωσε τροποποίηση στο ΔΛΠ 37. Η τροποποίηση καθορίζει ποιες δαπάνες θα πρέπει να περιλαμβάνει μια οντότητα στον προσδιορισμό του κόστους εκπλήρωσης μιας σύμβασης με σκοπό την αξιολόγηση εάν η σύμβαση είναι επαχθής. Η τροποποίηση διευκρινίζει ότι «το κόστος εκπλήρωσης μιας σύμβασης» περιλαμβάνει το άμεσα συσχετιζόμενο κόστος της εκπλήρωσης αυτής της σύμβασης και την κατανομή άλλων δαπανών που σχετίζονται άμεσα με την εκτέλεσή της. Η τροποποίηση διευκρινίζει επίσης ότι, προτού αναγνωριστεί χωριστή πρόβλεψη για επαχθή σύμβαση, μια οντότητα αναγνωρίζει τυχόν ζημιά απομείωσης στα περιουσιακά στοιχεία που χρησιμοποιήθηκαν για την εκπλήρωση της σύμβασης, και όχι σε περιουσιακά στοιχεία που ήταν αφοσιωμένα μόνο στη συγκεκριμένη σύμβαση. Η τροποποίηση εφαρμόζεται στις ετήσιες λογιστικές περιόδους που ξεκινούν την ή μετά την 1η Ιανουαρίου 2022.

ΔΠΧΑ 3 Συνενώσεις Επιχειρήσεων (Τροποποίηση) – «Αναφορά στο Εννοιολογικό πλαίσιο»

Στις 14 Μαΐου 2020, το Συμβούλιο των Διεθνών Λογιστικών Προτύπων τροποποίησε το ΔΠΧΑ 3 ως προς τις αναφορές στο Εννοιολογικό Πλαίσιο των Διεθνών Προτύπων Χρηματοοικονομικής Αναφοράς. Η τροποποίηση επικαιροποίησε το πρότυπο ώστε να αναφέρεται στο Εννοιολογικό Πλαίσιο για τη Χρηματοοικονομική Αναφορά που εκδόθηκε το 2018, όταν πρέπει να προσδιοριστεί τι συνιστά περιουσιακό στοιχείο ή υποχρέωση σε μία συνένωση επιχειρήσεων. Επιπλέον, προστέθηκε μια εξαίρεση για ορισμένους τύπους υποχρεώσεων και ενδεχόμενων υποχρεώσεων που αποκτήθηκαν σε μια συνένωση επιχειρήσεων. Τέλος, διευκρινίζεται ότι ο αποκτών δεν πρέπει να αναγνωρίζει ενδεχόμενα περιουσιακά στοιχεία, όπως ορίζονται στο ΔΛΠ 37, κατά την ημερομηνία απόκτησης. Η τροποποίηση εφαρμόζεται στις ετήσιες λογιστικές περιόδους που ξεκινούν την ή μετά την 1η Ιανουαρίου 2022.

1.3.2 Πρότυπα και Διερμηνείες υποχρεωτικά για μεταγενέστερες περιόδους που δεν έχουν εφαρμοστεί νωρίτερα από τον Όμιλο και δεν έχουν υιοθετηθεί από την Ε.Ε.

Οι κατωτέρω τροποποιήσεις δεν αναμένεται να έχουν σημαντική επίπτωση στις χρηματοοικονομικές καταστάσεις του Ομίλου εκτός αν αναφέρεται διαφορετικά

ΔΛΠ 12 Φόροι εισοδήματος (Τροποποίηση) – «Αναβαλλόμενος φόρος που σχετίζεται με στοιχεία ενεργητικού και υποχρεώσεων που προκύπτουν από συγκεκριμένη συναλλαγή»

Στις 7 Μαΐου 2021 το Συμβούλιο των Διεθνών Λογιστικών Προτύπων εξέδωσε τροποποίηση στο ΔΛΠ 12 με την οποία περιόρισε το πεδίο εφαρμογής της εξαίρεσης αναγνώρισης σύμφωνα με την οποία οι οντότητες σε

συγκεκριμένες περιπτώσεις εξαιρούνταν από την υποχρέωση αναγνώρισης αναβαλλόμενου φόρου κατά την αρχική αναγνώριση στοιχείων ενεργητικού ή υποχρεώσεων. Η τροποποίηση αποσαφηνίζει ότι η εν λόγω εξαίρεση δεν εφαρμόζεται πλέον σε συναλλαγές που κατά την αρχική αναγνώριση έχουν ως αποτέλεσμα τη δημιουργία ισόποσων φορολογητέων και εκπεστέων προσωρινών διαφορών, όπως οι μισθώσεις για τους μισθωτές και οι υποχρεώσεις αποκατάστασης. Η τροποποίηση εφαρμόζεται στις ετήσιες λογιστικές περιόδους που ξεκινούν την ή μετά την 1η Ιανουαρίου 2023.

ΔΛΠ 1 Παρουσίαση των οικονομικών καταστάσεων και Οδηγία Πρακτικής Εφαρμογής των ΔΠΧΑ Νο 2: Γνωστοποιήσεις λογιστικών πολιτικών (Τροποποιήσεις)

Στις 12 Φεβρουαρίου 2021 το Συμβούλιο των Διεθνών Λογιστικών Προτύπων εξέδωσε τροποποίηση στο ΔΛΠ 1 με την οποία διευκρίνισε ότι:

- Ο ορισμός των λογιστικών πολιτικών δίνεται στην παράγραφο 5 του ΔΛΠ 8.
- Η οικονομική οντότητα θα πρέπει να γνωστοποιεί τις σημαντικές λογιστικές πολιτικές. Οι λογιστικές πολιτικές είναι σημαντικές όταν, μαζί με τις λοιπές πληροφορίες που περιλαμβάνουν οι χρηματοοικονομικές καταστάσεις, δύνανται να επηρεάσουν τις αποφάσεις που λαμβάνουν οι κύριοι χρήστες των χρηματοοικονομικών καταστάσεων.
- Οι λογιστικές πολιτικές για μη σημαντικές συναλλαγές θεωρούνται μη σημαντικές και δεν θα πρέπει να γνωστοποιούνται. Οι λογιστικές πολιτικές, ωστόσο, μπορεί να είναι σημαντικές ανάλογα με τη φύση κάποιων συναλλαγών ακόμα και αν τα σχετικά ποσά είναι μη σημαντικά.
- Οι λογιστικές πολιτικές που σχετίζονται με σημαντικές συναλλαγές και γεγονότα δεν είναι πάντοτε σημαντικές στο σύνολό τους. - Οι λογιστικές πολιτικές είναι σημαντικές όταν οι χρήστες των χρηματοοικονομικών καταστάσεων τις χρειάζονται προκειμένου να κατανοήσουν άλλη σημαντική πληροφόρηση των χρηματοοικονομικών καταστάσεων
- Η πληροφόρηση για το πως η οικονομική οντότητα έχει εφαρμόσει μία λογιστική πολιτική είναι πιο χρήσιμη στους χρήστες των χρηματοοικονομικών καταστάσεων σε σχέση με την τυποποιημένη πληροφόρηση ή τη σύνοψη των διατάξεων των ΔΠΧΑ.
- Στην περίπτωση που η οικονομική οντότητα επιλέξει να συμπεριλάβει μη σημαντική πληροφόρηση για τις λογιστικές πολιτικές, η πληροφόρηση αυτή δεν θα πρέπει να παρεμποδίζει τη σημαντική πληροφόρηση για τις λογιστικές πολιτικές.

Επίσης, προστίθενται οδηγίες και επεξηγηματικά παραδείγματα στη δεύτερη Δήλωση Πρακτικής για να βοηθήσουν στην εφαρμογή της έννοιας του ουσιώδους κατά τη διενέργεια κρίσεων στις γνωστοποιήσεις λογιστικών πολιτικών. Οι τροποποιήσεις εφαρμόζονται στις ετήσιες λογιστικές περιόδους που ξεκινούν την ή μετά την 1η Ιανουαρίου 2023.

ΔΛΠ 8 Λογιστικές Πολιτικές, Αλλαγές στις Λογιστικές Εκτιμήσεις και Λάθη (Τροποποίηση) - «Ορισμός Λογιστικών εκτιμήσεων»

Στις 12 Φεβρουαρίου 2021 το Συμβούλιο των Διεθνών Λογιστικών Προτύπων εξέδωσε τροποποίηση στο ΔΛΠ 8 με την οποία:

- Όρισε τις λογιστικές εκτιμήσεις ως νομισματικά ποσά στις χρηματοοικονομικές καταστάσεις που υπόκεινται σε αβεβαιότητα ως προς τη μέτρησή τους.
- Διευκρίνισε πως μία λογιστική πολιτική μπορεί να απαιτεί τα στοιχεία των χρηματοοικονομικών καταστάσεων να αποτιμώνται κατά τέτοιο τρόπο που να δημιουργείται αβεβαιότητα. Στην περίπτωση αυτή η οικονομική οντότητα αναπτύσσει μία λογιστική εκτίμηση. Η ανάπτυξη λογιστικών εκτιμήσεων περιλαμβάνει τη χρήση κρίσεων και υποθέσεων.
- Κατά την ανάπτυξη των λογιστικών εκτιμήσεων η οικονομική οντότητα χρησιμοποιεί τεχνικές αποτίμησης και δεδομένα.
- Η οικονομική οντότητα μπορεί να απαιτηθεί να μεταβάλει τις λογιστικές εκτιμήσεις της. Το γεγονός αυτό από τη φύση του δεν σχετίζεται με τις προηγούμενες χρήσεις ούτε αποτελεί διόρθωση λάθους. Οι μεταβολές στα δεδομένα ή στις τεχνικές αποτίμησης αποτελούν μεταβολές στις λογιστικές εκτιμήσεις εκτός αν σχετίζονται με διόρθωση λάθους.

Η τροποποίηση εφαρμόζεται στις ετήσιες λογιστικές περιόδους που ξεκινούν την ή μετά την 1η Ιανουαρίου 2023.

ΔΛΠ 1 Παρουσίαση των οικονομικών καταστάσεων (Τροποποίηση) - «Κατάταξη υποχρεώσεων σε βραχυπρόθεσμες ή μακροπρόθεσμες»

Στις 23 Ιανουαρίου 2020 το Συμβούλιο των Διεθνών Λογιστικών Προτύπων εξέδωσε τροποποίηση στο ΔΛΠ 1 αναφορικά με την κατάταξη των υποχρεώσεων σε βραχυπρόθεσμες και μακροπρόθεσμες. Η τροποποίηση επηρεάζει μόνο την παρουσίαση των υποχρεώσεων στην κατάσταση οικονομικής θέσης. Με την τροποποίηση διευκρινίζεται ότι η κατάταξη των υποχρεώσεων θα πρέπει να βασίζεται σε υφιστάμενα δικαιώματα κατά την ημερομηνία λήξης της περιόδου αναφοράς. Επίσης, η τροποποίηση αποσαφήνισε ότι οι προσδοκίες της Διοίκησης για τα γεγονότα που αναμένεται να συμβούν μετά την ημερομηνία του ισολογισμού δεν θα πρέπει να λαμβάνονται υπόψη και διευκρίνισε τις περιπτώσεις που συνιστούν τακτοποίηση της υποχρέωσης. Στις 15 Ιουλίου 2020 το Συμβούλιο των Διεθνών Λογιστικών Προτύπων παράτεινε την ημερομηνία υποχρεωτικής εφαρμογής του προτύπου κατά ένα έτος λαμβάνοντας υπόψη τις επιπτώσεις που επέφερε η πανδημία.

Η τροποποίηση εφαρμόζεται στις ετήσιες λογιστικές περιόδους που ξεκινούν την ή μετά την 1η Ιανουαρίου 2024

ΔΛΠ 1 Παρουσίαση των οικονομικών καταστάσεων (Τροποποίηση) - «Παρουσίαση Οικονομικών Καταστάσεων»: Μακροπρόθεσμες υποχρεώσεις με όρους συμμόρφωσης»

Στις 31 Οκτωβρίου 2022 το Συμβούλιο Διεθνών Λογιστικών Προτύπων εξέδωσε τροποποιήσεις στο ΔΛΠ 1 Παρουσίαση Οικονομικών Καταστάσεων αναφορικά με την κατάταξη των μακροχρόνιων υποχρεώσεων όταν υπάρχουν όροι. Οι τροποποιήσεις στο ΔΛΠ 1 διευκρινίζουν ότι οι όροι που πρέπει να τηρούνται μετά την ημερομηνία αναφοράς δεν επηρεάζουν την κατάταξη του χρέους ως βραχυπρόθεσμου ή μακροπρόθεσμου κατά την ημερομηνία αναφοράς. Αντίθετα, οι τροποποιήσεις απαιτούν από μια οντότητα να γνωστοποιεί πληροφορίες σχετικά με αυτούς του συμβατικούς όρους στις σημειώσεις των οικονομικών καταστάσεων.

Η τροποποίηση εφαρμόζεται στις ετήσιες λογιστικές περιόδους που ξεκινούν την ή μετά την 1η Ιανουαρίου 2024.

ΔΠΧΑ 16 Μισθώσεις (Τροποποίηση) - «Μισθωτική υποχρέωση σε σύμβαση πώλησης και επαναμίσθωσης»

Στις 22 Σεπτεμβρίου 2022 το Συμβούλιο Διεθνών Λογιστικών Προτύπων εξέδωσε τροποποιήσεις στο ΔΠΧΑ 16 αναφορικά με την μεταγενέστερη επιμέτρηση μισθωτικών υποχρεώσεων που προκύπτουν από συμβάσεις πώλησης και επαναμίσθωσης όταν υφίστανται κυμαινόμενα μισθώματα που δεν εξαρτώνται από ένα δείκτη ή επιτόκιο.

Η τροποποίηση εφαρμόζεται στις ετήσιες λογιστικές περιόδους που ξεκινούν την ή μετά την 1η Ιανουαρίου 2024.

Τροποποιήσεις στο ΔΛΠ 7 «Κατάσταση ταμειακών ροών» και στο ΔΠΧΑ 7 «Χρηματοοικονομικά μέσα» - Χρηματοδοτικές συμφωνίες προμηθευτών»

Στις 25 Μαΐου 2023, το Συμβούλιο των Διεθνών Λογιστικών Προτύπων εξέδωσε τις τροποποιήσεις στο ΔΛΠ 7 και στο ΔΠΧΑ 7 για να προσθέσει απαιτήσεις γνωστοποιήσεων και «οδηγούς» εντός των υφιστάμενων απαιτήσεων γνωστοποιήσεων, με σκοπό οι οντότητες να παρέχουν ποιοτικές και ποσοτικές πληροφορίες σχετικά με τις χρηματοδοτικές ρυθμίσεις προμηθευτών (reverse factoring).

Οι τροποποιήσεις ισχύουν για περιόδους αναφοράς που ξεκινούν την ή μετά την 1 Ιανουαρίου 2024.

ΔΛΠ 12 «Φόροι Εισοδήματος» (Τροποποίηση) «Διεθνής Φορολογική Μεταρρύθμιση – Μοντέλο Κανόνων Δεύτερου Πυλώνα»

Τον Μάρτιο του 2022, ο ΟΟΣΑ δημοσίευσε την τεχνική καθοδήγηση σχετικά με τον παγκόσμιο ελάχιστο φόρο 15% που συμφωνήθηκε ως ο δεύτερος «πυλώνας» ενός έργου για την αντιμετώπιση των φορολογικών προκλήσεων που προκύπτουν από την ψηφιοποίηση της οικονομίας. Αυτή η καθοδήγηση επεξεργάζεται την εφαρμογή και τη λειτουργία των Global Anti-Base Erosion Rules (GloBE) που συμφωνήθηκαν και κυκλοφόρησαν

τον Δεκέμβριο του 2021, οι οποίοι καθορίζουν ένα συντονισμένο σύστημα που διασφαλίζει ότι οι πολυεθνικές επιχειρήσεις με έσοδα άνω των 750 εκατομμυρίων ευρώ πληρώνουν φόρο τουλάχιστον 15 % επί του εισοδήματος που προκύπτει σε καθεμία από τις δικαιοδοσίες στις οποίες δραστηριοποιούνται.

Στις 23 Μαΐου 2023, το Συμβούλιο των Διεθνών Λογιστικών Προτύπων εξέδωσε τροποποιήσεις στο ΔΛΠ 12 όσον αφορά τη Διεθνή Φορολογική Μεταρρύθμιση. Οι τροποποιήσεις προβλέπουν την εισαγωγή μιας προσωρινής εξαίρεσης από την αναγνώριση και την γνωστοποίηση πληροφοριών σχετικά με τις αναβαλλόμενες φορολογικές απαιτήσεις και υποχρεώσεις που σχετίζονται με τους φόρους εισοδήματος του δεύτερου πυλώνα του ΟΟΣΑ, καθώς και την παροχή γνωστοποιήσεων από τις επηρεαζόμενες οντότητες σχετικά με την έκθεσή τους στους φόρους εισοδήματος που προκύπτουν από την νομοθεσία του δεύτερου πυλώνα.

Οι απαιτήσεις γνωστοποίησης απαιτούνται για ετήσιες περιόδους αναφοράς που ξεκινούν την ή μετά την 1 Ιανουαρίου 2023

2. Περίληψη σημαντικών λογιστικών πολιτικών

2.1 Ενοποίηση

Οι ενοποιημένες οικονομικές καταστάσεις περιλαμβάνουν τις οικονομικές καταστάσεις της εταιρείας και της θυγατρικής της. Θυγατρικές είναι όλες οι εταιρείες στις οποίες ο όμιλος ασκεί έλεγχο επί της λειτουργίας τους. Ο έλεγχος θεωρείται ότι υπάρχει όταν ο όμιλος έχει την δυνατότητα να ορίζει τις αποφάσεις που αφορούν τις χρηματοοικονομικές και λειτουργικές αρχές διαχείρισης μιας εταιρείας. Ο όμιλος εκτιμά την ύπαρξη ελέγχου όταν μπορεί να ορίσει τις χρηματοοικονομικές και λειτουργικές αρχές μιας εταιρείας βάση του de-facto ελέγχου, ενώ δεν κατέχει περισσότερο από 50% των δικαιωμάτων ψήφου. Οι θυγατρικές εταιρείες ενοποιούνται πλήρως από την ημερομηνία από την οποία ο έλεγχος μεταφέρεται στον όμιλο και παύουν να ενοποιούνται από την ημερομηνία κατά την οποία ο έλεγχος παύει να υφίσταται.

Στις οικονομικές καταστάσεις της μητρικής εταιρείας οι επενδύσεις σε θυγατρικές εμφανίζονται στην αξία κτήσης μείον τις ζημίες απομείωσης, εφόσον υπάρχουν. Οι οικονομικές καταστάσεις των θυγατρικών εταιρειών συντάσσονται την ίδια ημερομηνία. Οι ενδοεταιρικές συναλλαγές, τα υπόλοιπα και τα μην δεδουλευμένα κέρδη/ζημίες στις συναλλαγές μεταξύ των εταιρειών του ομίλου απαλείφονται.

2.2 Ενσώματα πάγια

Τα πάγια στοιχεία του ενεργητικού απεικονίζονται στις Οικονομικές Καταστάσεις στις αξίες κτήσης τους, μείον τις συσσωρευμένες αποσβέσεις και τις τυχόν ζημίες απαξίωσης των παγίων. Το κόστος κτήσης περιλαμβάνει όλες τις άμεσα επιρριπτέες δαπάνες για την απόκτηση των στοιχείων αυτών.

Μεταγενέστερες δαπάνες καταχωρούνται σε επαύξηση της λογιστικής αξίας των ενσωμάτων παγίων ή ως ξεχωριστό πάγιο μόνον κατά την έκταση που οι δαπάνες αυτές αυξάνουν τα μελλοντικά οικονομικά οφέλη που αναμένεται να εισρεύσουν από τη χρήση του παγίου στοιχείου και το κόστος τους μπορεί να επιμετρηθεί αξιόπιστα. Το κόστος επισκευών και συντηρήσεων αναγνωρίζεται στα αποτελέσματα όταν πραγματοποιείται.

Οι αποσβέσεις των στοιχείων των ενσωμάτων παγίων υπολογίζονται με την σταθερή μέθοδο μέσα στην ωφέλιμη ζωή τους που έχει ως εξής:

Ενσώματα Πάγια	Ωφέλιμη Ζωή (σε έτη)
Εγκαταστάσεις κτιρίων σε ακίνητα τρίτων	1-10
Εξοπλισμός γραφείου και λοιπός εξοπλισμός	1-5

Για τα ενσώματα πάγια δεν υπολογίζεται υπολειμματική αξία ενώ η ωφέλιμη ζωή τους επανεξετάζεται στη λήξη κάθε χρήσης. Όταν οι λογιστικές αξίες των ενσωμάτων παγίων υπερβαίνουν την ανακτήσιμη αξία τους, τότε η διαφορά (απομείωση) καταχωρείται άμεσα ως έξοδο στα αποτελέσματα. Κατά την πώληση των ενσωμάτων παγίων, οι διαφορές μεταξύ του τιμήματος που λαμβάνεται και της λογιστικής τους αξίας καταχωρούνται ως κέρδη ή ζημιές στα αποτελέσματα.

2.3 Μισθώσεις

Ο Όμιλος ως μισθωτής

Για κάθε νέα σύμβαση που συνάπτεται την ή μετά την 1η Ιανουαρίου 2019, ο Όμιλος αξιολογεί εάν η σύμβαση είναι, ή εμπεριέχει μίσθωση. Μία μίσθωση είναι ή εμπεριέχει μίσθωση, εάν η σύμβαση αυτή εκχωρεί το δικαίωμα ελέγχου της χρήσης ενός αναγνωρισμένου στοιχείου του ενεργητικού για μία χρονική περίοδο και έναντι ορισμένου ανταλλάγματος. Στο πλαίσιο αυτό, ο Όμιλος αξιολογεί εάν:

- η σύμβαση εκχωρεί το δικαίωμα ελέγχου της χρήσης ενός αναγνωρισμένου στοιχείου του ενεργητικού, το οποίο καθορίζεται είτε ρητά στη σύμβαση είτε εμμέσως εφόσον καθορίζεται ρητά κατά τη χρονική στιγμή που το εν λόγω στοιχείο καταστεί διαθέσιμο προς χρήση από τον Όμιλο,
- ο Όμιλος έχει το δικαίωμα να αποκτήσει ουσιαστικά όλα τα οικονομικά οφέλη από τη χρήση του αναγνωρισμένου στοιχείου του ενεργητικού, και
- ο Όμιλος έχει το δικαίωμα να κατευθύνει τη χρήση του αναγνωρισμένου στοιχείου του ενεργητικού.

Οι μισθώσεις αναγνωρίζονται στην Κατάσταση Οικονομικής Θέσης ως ένα δικαίωμα χρήσης στοιχείου του ενεργητικού και μία υποχρέωση μίσθωσης, την ημερομηνία που το μισθωμένο πάγιο καθίσταται διαθέσιμο για χρήση.

Τα δικαιώματα χρήσης στοιχείων του ενεργητικού επιμετρώνται αρχικά στο κόστος μειωμένο κατά τις σωρευμένες αποσβέσεις και τυχόν απομειώσεις της αξίας τους. Το κόστος κατά την αρχική αναγνώριση περιλαμβάνει το ποσό της αρχικής επιμέτρησης της υποχρέωσης μίσθωσης, αρχικές δαπάνες που είναι άμεσα συνδεδεμένες με το μίσθιο, τα κόστη αποκατάστασης και τις πληρωμές μισθώσεων που έγιναν την ημερομηνία έναρξης ή πριν αυτή, μειωμένες κατά το ποσό των εκπτώσεων ή άλλων κινήτρων. Μετά την αρχική αναγνώριση, τα δικαιώματα χρήσης στοιχείων του ενεργητικού αποσβένονται με τη σταθερή μέθοδο στη μικρότερη περίοδο μεταξύ της ωφέλιμης ζωής του στοιχείου και της διάρκειας μίσθωσής του και υπόκεινται σε έλεγχο απομείωσης της αξίας τους, εφόσον υφίστανται σχετικές ενδείξεις.

Οι υποχρεώσεις μίσθωσης αναγνωρίζονται αρχικά σε ποσό ίσο με την παρούσα αξία των μισθωμάτων κατά τη συνολική διάρκεια της μίσθωσης και περιλαμβάνουν τα συμβατικά σταθερά μισθώματα, μεταβλητά μισθώματα που εξαρτώνται από κάποιον δείκτη και ποσά που σχετίζονται με πληρωμές υπολειμματικής αξίας και αναμένονται να πληρωθούν. Επίσης, περιλαμβάνουν την τιμή εξάσκησης δικαιώματος αγοράς, καθώς και ποσά κυρώσεων λήξης μιας σύμβασης στην περίπτωση που είναι σχεδόν βέβαιο ότι ο εκμισθωτής θα ασκήσει το δικαίωμα αυτό. Για τον υπολογισμό της παρούσας αξίας των μισθωμάτων χρησιμοποιείται το τεκμαρτό επιτόκιο της μίσθωσης ή σε περίπτωση που αυτό δεν προσδιορίζεται από τη σύμβαση, το επιτόκιο επιπρόσθετου δανεισμού (incremental borrowing rate). Το επιτόκιο αυτό αντιπροσωπεύει το κόστος που θα

όφειλε να καταβάλει ο μισθωτής για να δανειστεί το απαραίτητο κεφάλαιο ώστε να αποκτήσει ένα στοιχείο ενεργητικού με παρόμοια χαρακτηριστικά, και συνθήκες με το μισθωμένο στοιχείο σε ένα παρόμοιο οικονομικό περιβάλλον.

Μετά την αρχική αναγνώριση, το ποσό των υποχρεώσεων μίσθωσης προσαυξάνεται με το χρηματοοικονομικό τους κόστος και μειώνεται με την πληρωμή των μισθωμάτων. Στην περίπτωση που υπάρξει μεταβολή στο ποσό των μισθωμάτων λόγω μεταβολής κάποιου δείκτη, στην εκτίμηση της υπολειμματικής αξίας ή στην αξιολόγηση ενός δικαιώματος αγοράς, επέκτασης ή λήξης της σύμβασης, τότε γίνεται επανεκτίμηση του ποσού της υποχρέωσης. Στην Κατάσταση Οικονομικής Θέσης τα περιουσιακά στοιχεία με δικαίωμα χρήσης συμπεριλαμβάνονται στο κονδύλι «Ενσώματα Πάγια» ενώ οι υποχρεώσεις από μισθώσεις παρουσιάζονται χωριστά.

Ο Όμιλος ως εκμισθωτής

Οι μισθώσεις του Ομίλου ως εκμισθωτή ταξινομούνται ως λειτουργικές ή ως χρηματοοικονομικές. Μία μίσθωση ταξινομείται ως χρηματοοικονομική, εάν μεταβιβάζει ουσιαστικά όλους τους κινδύνους και τα οφέλη που σχετίζονται με την κυριότητα του υποκείμενου στοιχείου του ενεργητικού. Αντίθετα, μία μίσθωση ταξινομείται ως λειτουργική, εάν δεν μεταβιβάζει ουσιαστικά όλους τους κινδύνους και τα οφέλη που σχετίζονται με την κυριότητα του στοιχείου του ενεργητικού. Τα έσοδα από μισθώματα από λειτουργικές μισθώσεις αναγνωρίζονται κατά τους όρους της μίσθωσης με τη σταθερή μέθοδο. Αρχικά άμεσα κόστη που βαρύνουν τον Όμιλο στη διαπραγμάτευση και συμφωνία μιας λειτουργικής μίσθωσης, προστίθενται στη λογιστική αξία του μισθωμένου περιουσιακού στοιχείου και αναγνωρίζονται καθ' όλη τη διάρκεια της μίσθωσης ως έσοδα μίσθωσης. Τα περιουσιακά στοιχεία που τελούν υπό χρηματοοικονομική μίσθωση αποαναγνωρίζονται και ο Όμιλος αναγνωρίζει μια απαίτηση ποσού ίσου με την καθαρή επένδυση στη μίσθωση. Η απαίτηση από μισθώσεις προεξοφλείται με τη μέθοδο πραγματικού επιτοκίου και η λογιστική αξία προσαρμόζεται αναλόγως. Τα εισπρακτέα μισθώματα αυξάνονται βάσει των τόκων επί της απαίτησης και μειώνονται με την είσπραξη των μισθωμάτων.

2.4 Άυλα στοιχεία του ενεργητικού

Στα άυλα στοιχεία του ενεργητικού περιλαμβάνονται κυρίως άδειες λογισμικού. Ένα άυλο περιουσιακό στοιχείο αποτιμάται αρχικά στο κόστος κτήσης του. Μετά την αρχική αναγνώριση, τα άυλα στοιχεία του ενεργητικού αποτιμώνται στο κόστος κτήσης μείον τις συσσωρευμένες αποσβέσεις και κάθε τυχόν συσσωρευμένη ζημιά απομείωσης. Οι αποσβέσεις διενεργούνται με βάση τη σταθερή μέθοδο κατά τη διάρκεια της ωφέλιμης ζωής των άυλων στοιχείων. Όλα τα άυλα στοιχεία του ενεργητικού έχουν περιορισμένη διάρκεια ζωής, η οποία κυμαίνεται από 1 έως 5 χρόνια. Η περίοδος και η μέθοδος απόσβεσης αναθεωρούνται τουλάχιστον στη λήξη κάθε χρήσης.

Λογισμικό

Η συντήρηση των προγραμμάτων λογισμικού αναγνωρίζεται ως έξοδο όταν πραγματοποιείται η δαπάνη. Αντίθετα, οι δαπάνες που βελτιώνουν ή επιμηκύνουν την απόδοση των προγραμμάτων λογισμικού, πέραν των αρχικών τεχνικών προδιαγραφών, ή αντίστοιχα τα έξοδα μετατροπής λογισμικού, ενσωματώνονται στο κόστος κτήσης του άυλου παγίου με απαραίτητη προϋπόθεση να μπορούν να μετρηθούν με αξιοπιστία.

2.5 Αποθέματα

Τα αποθέματα αποτιμώνται στην χαμηλότερη τιμή μεταξύ κόστους και καθαρής ρευστοποιήσιμης αξίας. Το κόστος των αποθεμάτων περιλαμβάνει όλα τα έξοδα που πραγματοποιήθηκαν ώστε να βρεθούν στο τρέχον σημείο εναπόθεσης και επεξεργασίας τους και αποτελείται από πρώτες ύλες, εργατικά, γενικά βιομηχανικά έξοδα

και κόστος συσκευασίας. Το κόστος των πρώτων υλών και των ετοιμών προϊόντων καθορίζεται με βάση το μέσο σταθμικό κόστος. Η καθαρή ρευστοποιήσιμη αξία των ετοιμών και ημιτελών προϊόντων είναι η εκτιμώμενη τιμή πώλησης στην κανονική λειτουργία της εταιρείας μείον τα εκτιμώμενα κόστη για την ολοκλήρωσή τους και τα εκτιμώμενα αναγκαία κόστη για την πώλησή τους. Η καθαρή ρευστοποιήσιμη αξία των πρώτων υλών είναι το εκτιμώμενο κόστος αντικατάστασης στην κανονική λειτουργία της εταιρείας. Πρόβλεψη για βραδέως κινούμενα ή απαξιωμένα αποθέματα σχηματίζεται εφόσον κρίνεται απαραίτητο.

2.6 Λογαριασμοί εισπρακτέοι και πιστωτική πολιτική

Οι βραχυπρόθεσμοι λογαριασμοί απαιτήσεων εμφανίζονται στην ονομαστική τους αξία, μετά από προβλέψεις για τυχόν μη εισπρακτέα υπόλοιπα, ενώ οι μακροπρόθεσμοι λογαριασμοί απαιτήσεων (υπόλοιπα που εκφεύγουν των κανονικών όρων πίστωσης, εάν υπάρχουν) αποτιμώνται στο αποσβεσμένο κόστος με βάση τη μέθοδο του πραγματικού επιτοκίου. Η εταιρεία έχει θεσπίσει κριτήρια για την παροχή πίστωσης στους πελάτες, τα οποία σε γενικές γραμμές βασίζονται στο μέγεθος των δραστηριοτήτων του πελάτη, με παράλληλη εκτίμηση σχετικών οικονομικών πληροφοριών. Σε κάθε ημερομηνία λήξης της περιόδου αναφοράς όλες οι καθυστερημένες ή επισφαλείς απαιτήσεις εκτιμώνται προκειμένου να προσδιοριστεί η αναγκαιότητα ή μη πρόβλεψης για επισφαλείς απαιτήσεις. Το υπόλοιπο της συγκεκριμένης πρόβλεψης για επισφαλείς απαιτήσεις προσαρμόζεται κατάλληλα σε κάθε ημερομηνία λήξης της περιόδου αναφοράς ώστε να αντανακλά τους πιθανολογούμενους σχετικούς κινδύνους. Κάθε διαγραφή υπολοίπων πελατών χρεώνεται στην υπάρχουσα πρόβλεψη για επισφαλείς απαιτήσεις. Αποτελεί πολιτική της εταιρείας να μην διαγράφεται καμία απαίτηση μέχρι να εξαντληθούν όλες οι δυνατές νομικές ενέργειες για την είσπραξή της.

2.7 Ταμειακά διαθέσιμα και ταμειακά ισοδύναμα

Τα ταμειακά διαθέσιμα και ταμειακά ισοδύναμα περιλαμβάνουν μετρητά στο ταμείο, καταθέσεις όψεως και προθεσμιακές καταθέσεις. Η εταιρεία θεωρεί τις προθεσμιακές καταθέσεις με αρχική λήξη μικρότερη των τριών μηνών ως χρηματικά διαθέσιμα.

2.8 Μετοχικό κεφάλαιο

Οι μετοχές της εταιρείας είναι υποχρεωτικά ονομαστικές και δεσμευμένες στο σύνολό τους. Με απόφαση της Γενικής Συνέλευσης επιτρέπεται να ορίζεται προνόμιο υπέρ υφιστάμενων ή νεοεκδιδόμενων μετοχών. Το προνόμιο συνίσταται στην κατ' αποκλειστικότητα συμμετοχή σε κέρδη από την εταιρική δραστηριότητα που αφορά τις παρεχόμενες υπηρεσίες των μετόχων που κατέχουν τις προνομιούχες μετοχές, χωρίς να υπάρχει δυνατότητα συμμετοχής στα κέρδη εκ της εταιρικής δραστηριότητας των λοιπών (κοινών) μετόχων.

Μερίσματα μετοχών

Τα μερίσματα μετοχών αναγνωρίζονται ως υποχρέωση στη χρήση που εγκρίνονται από την Γενική Συνέλευση των μετόχων της εταιρείας.

2.9 Φορολογία εισοδήματος και αναβαλλόμενη φορολογία

Η επιβάρυνση της χρήσης με φόρους εισοδήματος αποτελείται από τους τρέχοντες φόρους, τους αναβαλλόμενους φόρους και τις διαφορές φορολογικού ελέγχου προηγούμενων χρήσεων.

Τρέχουσα φορολογία εισοδήματος

Ο τρέχων φόρος υπολογίζεται βάσει των φορολογικών στοιχείων της εταιρείας, σύμφωνα με τους φορολογικούς νόμους που ισχύουν στην Ελλάδα. Η δαπάνη για τρέχοντα φόρο εισοδήματος περιλαμβάνει τον φόρο εισοδήματος που προκύπτει βάσει των κερδών της εταιρείας, όπως αναμορφώνονται στις φορολογικές της δηλώσεις και τις προβλέψεις για πρόσθετους φόρους και προσαυξήσεις για ανέλεγκτες φορολογικά χρήσεις, και υπολογίζονται σύμφωνα με τους θεσμοθετημένους ή ουσιαστικά θεσμοθετημένους φορολογικούς συντελεστές.

Αναβαλλόμενη φορολογία εισοδήματος

Αναβαλλόμενοι φόροι είναι οι φόροι ή οι φορολογικές ελαφρύνσεις που σχετίζονται με τα οικονομικά βάρη ή οφέλη που προκύπτουν στη χρήση αλλά έχουν ήδη καταλογιστεί ή θα καταλογιστούν από τις φορολογικές αρχές σε διαφορετικές χρήσεις. Ο αναβαλλόμενος φόρος εισοδήματος προσδιορίζεται με τη μέθοδο της υποχρέωσης που προκύπτει από τις προσωρινές διαφορές μεταξύ της λογιστικής αξίας και της φορολογικής βάσης των στοιχείων του ενεργητικού και των υποχρεώσεων. Αναβαλλόμενος φόρος εισοδήματος δεν λογίζεται εάν προκύπτει από την αρχική αναγνώριση στοιχείου ενεργητικού ή παθητικού σε συναλλαγή, η οποία όταν έγινε δεν επηρέασε ούτε το λογιστικό ούτε το φορολογικό κέρδος ή ζημία.

Οι αναβαλλόμενες φορολογικές απαιτήσεις και υποχρεώσεις αποτιμώνται με βάση τους φορολογικούς συντελεστές που αναμένεται να εφαρμοστούν στη χρήση κατά την οποία θα διακανονιστεί η απαίτηση ή η υποχρέωση, λαμβάνοντας υπόψη τους φορολογικούς συντελεστές (και φορολογικούς νόμους) που έχουν τεθεί σε ισχύ ή ουσιαστικά ισχύουν μέχρι την ημερομηνία λήξης της περιόδου αναφοράς. Σε περίπτωση αδυναμίας σαφούς προσδιορισμού του χρόνου αναστροφής των προσωρινών διαφορών εφαρμόζεται ο φορολογικός συντελεστής που ισχύει κατά την επόμενη της ημερομηνίας λήξης της περιόδου αναφοράς.

Οι αναβαλλόμενες φορολογικές απαιτήσεις αναγνωρίζονται κατά την έκταση στην οποία θα υπάρξει μελλοντικό φορολογητέο κέρδος για τη χρησιμοποίηση της προσωρινής διαφοράς που δημιουργεί την αναβαλλόμενη φορολογική απαίτηση ενώ επανεξετάζονται σε κάθε ημερομηνία αναφοράς και μειώνονται κατά την έκταση που δεν είναι πλέον πιθανό ότι θα είναι διαθέσιμο επαρκές φορολογητέο κέρδος για να επιτρέψει την αξιοποίηση της ωφέλειας μέρους ή του συνόλου αυτής της αναβαλλόμενης φορολογικής απαίτησης.

Οι μεταβολές στις αναβαλλόμενες φορολογικές απαιτήσεις ή υποχρεώσεις αναγνωρίζονται σαν ένα κομμάτι των φορολογικών εξόδων στην Κατάσταση Αποτελεσμάτων Χρήσης. Μόνο αυτές οι μεταβολές στα στοιχεία του ενεργητικού ή στις υποχρεώσεις που σχετίζονται με στοιχεία που αναγνωρίζονται στα λοιπά συνολικά έσοδα ή απευθείας στα ίδια κεφάλαια αναγνωρίζονται επίσης στα λοιπά συνολικά έσοδα ή απευθείας στα ίδια κεφάλαια.

2.10 Αναγνώριση εσόδων και εξόδων

Τα έσοδα περιλαμβάνουν την εύλογη αξία του εισπραχθέντος ανταλλάγματος από επαγγελματικές υπηρεσίες που παρασχέθηκαν κατά την διάρκεια του έτους, συμπεριλαμβανομένων των άμεσων εξόδων που σχετίζονται με τον πελάτη και καθαρό από φόρο προστιθέμενης αξίας. Τα έσοδα αναγνωρίζονται, όταν πιθανολογείται ότι μελλοντικά οικονομικά οφέλη θα εισρεύσουν στην οικονομική οντότητα και αυτά τα οφέλη μπορεί να επιμετρηθούν με αξιοπιστία. Το ποσό του εσόδου θεωρείται ότι μπορεί να μετρηθεί αξιόπιστα όταν όλες οι ενδεχόμενες υποχρεώσεις που σχετίζονται με την πώληση έχουν επιλυθεί. Όταν το αποτέλεσμα μίας συναλλαγής μπορεί να επιμετρηθεί αξιόπιστα, το έσοδο που σχετίζεται με τη συναλλαγή αναγνωρίζεται στην Κατάσταση Αποτελεσμάτων με βάση το στάδιο ολοκλήρωσης κατά την ημερομηνία των Οικονομικών Καταστάσεων και δεδομένου ότι το δικαίωμα στη λήψη του ανταλλάγματος έχει επιτευχθεί μέσω της παροχής των υπηρεσιών. Έτσι, το έσοδο στην περίπτωση συμβάσεων παροχής υπηρεσιών αντιπροσωπεύει το κόστος που αναλογεί στο στάδιο ολοκλήρωσης κάθε σύμβασης πλέον οποιονδήποτε αναλογούντα κέρδη μείον ποσά που είχαν αναγνωριστεί σε προηγούμενες περιόδους όπου είναι σχετικό.

Όταν το αποτέλεσμα μίας συναλλαγής δεν μπορεί να εκτιμηθεί αξιόπιστα, το έσοδο αναγνωρίζεται μόνο στον βαθμό που το κόστος παροχής υπηρεσιών είναι ανακτήσιμο. Κανένα ποσό εσόδου δεν αναγνωρίζεται στην περίπτωση που υπάρχει σημαντική αβεβαιότητα αναφορικά με την ανακτησιμότητα του εισπρακτέου ανταλλάγματος ή όταν το δικαίωμα είσπραξης καθίσταται μη πιθανό για λόγους που είναι εκτός του ελέγχου της εταιρείας. Οι αναμενόμενες ζημιές αναγνωρίζονται αμέσως μόλις καταστούν πιθανές βάσει των πιο πρόσφατων εκτιμήσεων του εσόδου και του κόστους.

Έσοδα τόκων και έσοδα από μερίσματα

Τα έσοδα από τόκους αναγνωρίζονται καθώς προκύπτουν χρησιμοποιώντας τη μέθοδο του πραγματικού επιτοκίου. Τα έσοδα από μερίσματα αναγνωρίζονται όταν οριστικοποιείται το δικαίωμα είσπραξης τους από τους μετόχους.

Λειτουργικά έξοδα

Τα λειτουργικά έξοδα αναγνωρίζονται στην Κατάσταση Αποτελεσμάτων καθώς οι υπηρεσίες αναλίσκονται ή κατά την ημερομηνία της διενέργειας των εξόδων.

2.11 Παροχές στο προσωπικό

Βραχυπρόθεσμες παροχές

Οι βραχυπρόθεσμες παροχές προς τους εργαζομένους (εκτός από παροχές λήξης της εργασιακής σχέσης) σε χρήμα και σε είδος αναγνωρίζονται ως έξοδο όταν καθίστανται δεδουλευμένες. Τυχόν ανεξόφλητο ποσό καταχωρείται ως υποχρέωση, ενώ σε περίπτωση που το ποσό που ήδη καταβλήθηκε υπερβαίνει το ποσό των παροχών, η εταιρεία αναγνωρίζει το υπερβάλλον ποσό ως στοιχείο του ενεργητικού της (προπληρωμένο έξοδο) μόνο κατά την έκταση που η προπληρωμή θα οδηγήσει σε μείωση μελλοντικών πληρωμών ή σε επιστροφή.

Παροχές μετά την έξοδο από την υπηρεσία

Οι παροχές μετά τη λήξη της απασχόλησης περιλαμβάνουν εφάπαξ αποζημιώσεις συνταξιοδότησης, συντάξεις και άλλες παροχές που καταβάλλονται στους εργαζόμενους μετά την λήξη της απασχόλησης ως αντάλλαγμα της υπηρεσίας τους. Οι υποχρεώσεις της εταιρείας για παροχές συνταξιοδότησης αφορούν τόσο προγράμματα καθορισμένων εισφορών όσο και προγράμματα καθορισμένων παροχών.

Το δεδουλευμένο κόστος των προγραμμάτων καθορισμένων εισφορών καταχωρείται ως έξοδο στην περίοδο που αφορά. Τα προγράμματα συνταξιοδότησης που υιοθετούνται από τον Όμιλο χρηματοδοτούνται εν μέρει μέσω πληρωμών σε ασφαλιστικές εταιρίες ή σε κρατικά κοινωνικά ασφαλιστικά ιδρύματα.

(α) Πρόγραμμα Καθορισμένων Εισφορών: Τα προγράμματα καθορισμένων εισφορών αφορούν την καταβολή εισφορών σε ασφαλιστικούς φορείς (π.χ. Ίδρυμα Κοινωνικών Ασφαλίσεων), με αποτέλεσμα να μην ανακύπτει νομική υποχρέωση της εταιρείας σε περίπτωση που το Κρατικό Ταμείο αδυνατεί να καταβάλλει σύνταξη στον ασφαλιζόμενο. Η υποχρέωση του εργοδότη περιορίζεται στην καταβολή των εργοδοτικών εισφορών στο Ταμείο. Η πληρωτέα εισφορά από την εταιρεία σε ένα πρόγραμμα καθορισμένων εισφορών, αναγνωρίζεται ως υποχρέωση μετά και την αφαίρεση της εισφοράς που καταβλήθηκε, ενώ οι δεδουλευμένες εισφορές αναγνωρίζονται ως έξοδο στα αποτελέσματα της χρήσης.

(β) Πρόγραμμα Καθορισμένων Παροχών (μη χρηματοδοτούμενο): Το πρόγραμμα καθορισμένων παροχών της εταιρείας αφορά στη νομική δέσμευση που έχει αναλάβει για την καταβολή εφάπαξ αποζημίωσης συνταξιοδότησης σύμφωνα με το Ν. 2112/1920. Η θεμελίωση δικαιώματος συμμετοχής σε αυτά τα προγράμματα, βασίζεται συνήθως στα έτη προϋπηρεσίας του υπαλλήλου μέχρι την συνταξιοδότηση του.

Η υποχρέωση που καταχωρείται στην Κατάσταση Οικονομικής Θέσης για τα προγράμματα καθορισμένων παροχών αποτελεί την παρούσα αξία της υποχρέωσης για την καθορισμένη παροχή μείον την εύλογη αξία των στοιχείων του ενεργητικού του προγράμματος (αποθεματικό από τις καταβολές στην ασφαλιστική ΕΤΑΙΡΕΙΑ) και τις μεταβολές που προκύπτουν από οποιοδήποτε αναλογιστικό κέρδος ή ζημία και το κόστος της προϋπηρεσίας. Η δέσμευση της καθορισμένης παροχής υπολογίζεται ετησίως από ανεξάρτητο αναλογιστή με τη χρήση της μεθόδου της προβεβλημένης πιστωτικής μονάδος (projected unit credit method). Για την προεξόφληση χρησιμοποιείται το επιτόκιο των μακροπροθέσμων ομολόγων του Ελληνικού Δημοσίου.

Τα αναλογιστικά κέρδη και οι ζημίες είναι στοιχεία της υποχρέωσης της παροχής της επιχείρησης, όσο και του εξόδου το οποίο θα αναγνωριστεί στα αποτελέσματα. Αυτά που προκύπτουν από τις προσαρμογές με βάση τα ιστορικά δεδομένα και είναι πάνω ή κάτω από το περιθώριο του 10% της σωρευμένης υποχρέωσης, καταχωρούνται στα αποτελέσματα μέσα στον αναμενόμενο μέσο ασφαλιστικό χρόνο των συμμετεχόντων στο πρόγραμμα. Το κόστος προϋπηρεσίας αναγνωρίζεται άμεσα στα αποτελέσματα με εξαίρεση την περίπτωση που οι μεταβολές του προγράμματος εξαρτώνται από τον εναπομένοντα χρόνο υπηρεσίας των εργαζομένων. Στην περίπτωση αυτή το κόστος προϋπηρεσίας καταχωρείται στα αποτελέσματα με την σταθερή μέθοδο μέσα στην περίοδο ωρίμανσης.

2.12 Προβλέψεις, ενδεχόμενες υποχρεώσεις και ενδεχόμενα στοιχεία του ενεργητικού

Προβλέψεις αναγνωρίζονται όταν η εταιρεία έχει παρούσες νομικές ή τεκμαιρόμενες υποχρεώσεις ως αποτέλεσμα παρελθόντων γεγονότων, είναι πιθανή η εκκαθάρισή τους μέσω εκρών πόρων και η εκτίμηση του ακριβούς

ποσού της υποχρέωσης μπορεί να πραγματοποιηθεί με αξιοπιστία. Οι προβλέψεις επισκοπούνται κατά την ημερομηνία λήξης της περιόδου αναφοράς και προσαρμόζονται προκειμένου να αντανακλούν την παρούσα αξία της δαπάνης που αναμένεται να απαιτηθεί για τη διευθέτηση της υποχρέωσης. Όταν η επίδραση της διαχρονικής αξίας του χρήματος είναι σημαντική, το ποσό της πρόβλεψης αποτελεί η παρούσα αξία των εξόδων που αναμένονται να απαιτηθούν προκειμένου να τακτοποιηθεί η υποχρέωση.

Αν δεν είναι πλέον πιθανό ότι θα απαιτηθεί μία εκροή πόρων προκειμένου να διακανονιστεί μια υποχρέωση για την οποία έχει ήδη σχηματισθεί πρόβλεψη, τότε αυτή αναστρέφεται. Σε περιπτώσεις όπου η εκροή οικονομικών πόρων ως αποτέλεσμα παρουσιάζων δεσμεύσεων θεωρείται μη πιθανή ή το ποσό της πρόβλεψης δεν μπορεί να εκτιμηθεί αξιόπιστα, δεν αναγνωρίζεται καμία υποχρέωση στις Οικονομικές Καταστάσεις.

Οι ενδεχόμενες υποχρεώσεις δεν αναγνωρίζονται στις Οικονομικές Καταστάσεις αλλά γνωστοποιούνται, εκτός αν η πιθανότητα εκροών πόρων οι οποίοι ενσωματώνουν οικονομικά οφέλη είναι ελάχιστη. Πιθανές εισροές από οικονομικά οφέλη για την εταιρεία που δεν πληρούν ακόμη τα κριτήρια ενός περιουσιακού στοιχείου θεωρούνται ενδεχόμενες απαιτήσεις και γνωστοποιούνται εφόσον η εισροή οικονομικών οφελών είναι πιθανή.

2.13 Απομείωση αξίας στοιχείων του ενεργητικού

Τα στοιχεία του ενεργητικού που έχουν απροσδιόριστη ωφέλιμη ζωή δεν αποσβένονται και υπόκεινται σε έλεγχο απομείωσης ετησίως όταν κάποια γεγονότα καταδεικνύουν ότι η λογιστική αξία μπορεί να μην είναι ανακτήσιμη. Η διαφορά μεταξύ της λογιστικής αξίας και του καθαρού αναπόσβεστου ποσού καταχωρείται στα αποτελέσματα. Τα στοιχεία του ενεργητικού που αποσβένονται υπόκεινται σε έλεγχο απομείωσης της αξίας τους όταν υπάρχουν ενδείξεις ότι η λογιστική αξία τους δεν θα ανακτηθεί. Η ανακτήσιμη αξία είναι το μεγαλύτερο ποσό μεταξύ της καθαρής αξίας πώλησης και της αξίας λόγω χρήσης. Η ζημία λόγω μείωσης της αξίας των στοιχείων του ενεργητικού αναγνωρίζεται από την επιχείρηση, όταν η λογιστική αξία των στοιχείων αυτών (ή της Μονάδας Δημιουργίας Ταμειακών Ροών) είναι μεγαλύτερη από το ανακτήσιμο ποσό τους.

Καθαρή αξία πώλησης θεωρείται το ποσό από την πώληση ενός στοιχείου του ενεργητικού στα πλαίσια μιας αμοτεροβαρούς συναλλαγής στην οποία τα μέρη έχουν πλήρη γνώση και προσχωρούν οικειοθελώς, μετά από την αφαίρεση κάθε πρόσθετου άμεσου κόστους διάθεσης του στοιχείου ενεργητικού, ενώ, αξία χρήσης είναι η παρούσα αξία των εκτιμώμενων μελλοντικών ταμειακών ροών που αναμένεται να εισρεύσουν στην επιχείρηση από τη χρήση ενός στοιχείου ενεργητικού και από την διάθεσή του στο τέλος της εκτιμώμενης ωφέλιμης ζωής του.

3. Σημαντικές λογιστικές εκτιμήσεις και κρίσεις της Διοίκησης

Στη συνέχεια παρατίθενται όλες οι σημαντικές κρίσεις της Διοίκησης για την εφαρμογή των λογιστικών πολιτικών της εταιρείας οι οποίες έχουν την μεγαλύτερη επίδραση στις Οικονομικές Καταστάσεις της.

3.1 Κρίσεις

Έσοδα

Το στάδιο ολοκλήρωσης της κάθε σύμβασης εκτιμάται από την Διοίκηση λαμβανομένων υπόψη όλων των διαθέσιμων πληροφοριών κατά την λήξη της περιόδου αναφοράς. Κατά την διαδικασία αυτή η Διοίκηση προσδιορίζει όλες τις σημαντικές εκτιμήσεις σχετικά τα βασικά σημεία της κάθε σύμβασης, την πραγματική εργασία που έχει εκτελεστεί και το εκτιμώμενο κόστος μέχρι την ολοκλήρωση της κάθε εργασίας.

Αναβαλλόμενες φορολογικές απαιτήσεις

Για τον καθορισμό του ύψους της αναβαλλόμενης φορολογικής απαίτησης που μπορεί να αναγνωριστεί απαιτούνται σημαντικές κρίσεις και εκτιμήσεις της Διοίκησης, οι οποίες βασίζονται στα μελλοντικά φορολογικά κέρδη σε συνδυασμό με τις μελλοντικές φορολογικές στρατηγικές που θα ακολουθηθούν. Πιο συγκεκριμένα, η εκτίμηση της πιθανότητας ύπαρξης φορολογητέου εισοδήματος στο μέλλον επί του οποίου οι αναβαλλόμενες φορολογικές απαιτήσεις θα χρησιμοποιηθούν βασίζεται στους προϋπολογισμούς της Διοίκησης, οι οποίοι προσαρμόζονται με τα σημαντικά ποσά μη φορολογητέων εσόδων και εξόδων καθώς και συγκεκριμένων ορίων χρησιμοποίησης τυχόν μη χρησιμοποιημένων φορολογικών κερδών ή ζημιών.

3.2 Εκτιμήσεις σχετικά με αβεβαιότητες

Κατά την προετοιμασία των Οικονομικών Καταστάσεων συνυπολογίζονται όλες οι σημαντικές κρίσεις, εκτιμήσεις και παραδοχές αναφορικά με την αναγνώριση και την αποτίμηση στοιχείων του ενεργητικού, υποχρεώσεων, εσόδων και εξόδων.

Τα πραγματικά αποτελέσματα ενδέχεται να διαφέρουν από τις κρίσεις, εκτιμήσεις και παραδοχές που έχουν γίνει από την Διοίκηση και σε ελάχιστες περιπτώσεις συμπίπτουν με τα κατ' εκτίμηση αποτελέσματα.

Πληροφορίες αναφορικά με κρίσεις, εκτιμήσεις και παραδοχές που έχουν την σημαντικότερη επίδραση στην αναγνώριση και αποτίμηση των στοιχείων του ενεργητικού, των υποχρεώσεων, των εσόδων και των εξόδων της εταιρεία παρατίθενται ακολούθως.

Ωφέλιμη ζωή αποσβέσιμων στοιχείων του ενεργητικού

Η Διοίκηση εξετάζει τις ωφέλιμες ζωές των αποσβέσιμων στοιχείων του ενεργητικού σε κάθε περίοδο αναφοράς. Την 30/06/2023 η Διοίκηση εκτιμά ότι οι ωφέλιμες ζωές αντιπροσωπεύουν την αναμενόμενη χρησιμότητα των στοιχείων του ενεργητικού (περαιτέρω πληροφορίες στις Σημειώσεις 4.2 και 4.3). Τα πραγματικά αποτελέσματα, παρόλα αυτά, μπορεί να διαφέρουν κυρίως λόγω τεχνολογικής απαξίωσης συγκεκριμένων λογισμικών προγραμμάτων και εξοπλισμού πληροφοριακών συστημάτων.

Έσοδα

Τα έσοδα που αναγνωρίστηκαν από τις συμβάσεις παροχής υπηρεσιών της εταιρεία αποτελούν την βέλτιστη εκτίμηση της Διοίκησης αναφορικά με το αποτέλεσμα των συμβάσεων και το στάδιο ολοκλήρωσής τους. Η Διοίκηση εκτιμά την κερδοφορία των συμβάσεων που βρίσκονται σε εξέλιξη σε μηνιαία βάση με τη χρήση εκτεταμένων διαδικασιών διαχείρισης έργων.

Πρόβλεψη για αποζημίωση προσωπικού

Το ύψος της πρόβλεψης για αποζημίωση προσωπικού βασίζεται σε αναλογιστική μελέτη. Η αναλογιστική μελέτη περιλαμβάνει την στοιχειοθέτηση παραδοχών σχετικών με το προεξοφλητικό επιτόκιο, το ποσοστό αύξησης των αμοιβών των εργαζομένων, την αύξηση του δείκτη τιμών καταναλωτή και την αναμενόμενη εναπομένουσα εργασιακή ζωή. Οι παραδοχές που χρησιμοποιούνται εμπεριέχουν σημαντική αβεβαιότητα και η Διοίκηση της εταιρείας προβαίνει σε συνεχή επανεκτίμησή τους (περαιτέρω πληροφορίες στη Σημείωση 16).

Προβλέψεις για επισφαλείς απαιτήσεις

Η υιοθέτηση του ΔΠΧΑ 9 οδήγησε σε αλλαγή της λογιστικής αντιμετώπισης των ζημιών απομείωσης για τα χρηματοοικονομικά περιουσιακά στοιχεία καθώς αντικατέστησε το χειρισμό του ΔΛΠ 39 για αναγνώριση πραγματοποιηθέντων ζημιών με την αναγνώριση των αναμενόμενων πιστωτικών ζημιών.

Συμβατικά περιουσιακά στοιχεία και απαιτήσεις από πελάτες: Η εταιρεία εφαρμόζει την απλοποιημένη προσέγγιση του ΔΠΧΑ 9 για τον υπολογισμό των αναμενόμενων πιστωτικών ζημιών, σύμφωνα με την οποία, η πρόβλεψη ζημιάς επιμετράται πάντοτε σε ποσό ίσο με τις αναμενόμενες πιστωτικές ζημιές καθ' όλη τη διάρκεια ζωής για τις απαιτήσεις από πελάτες και τα συμβατικά περιουσιακά στοιχεία. Για τον προσδιορισμό των αναμενόμενων πιστωτικών ζημιών σε σχέση με τις απαιτήσεις από πελάτες, η εταιρεία χρησιμοποιεί πίνακα προβλέψεων πιστωτικής ζημιάς με βάση την ενηλικίωση των υπολοίπων, βασιζόμενο στα ιστορικά στοιχεία για πιστωτικές ζημιές, προσαρμοσμένο για μελλοντικούς παράγοντες σε σχέση με τους οφειλέτες και το οικονομικό περιβάλλον.

4. Ενσώματα πάγια

Τα ενσώματα πάγια της Εταιρείας και του ομίλου περιλαμβάνουν κτίρια και εγκαταστάσεις σε ακίνητα τρίτων, έπιπλα και λοιπό εξοπλισμό. Η λογιστική τους αξία αναλύεται ως ακολούθως:

Ποσά εκφρασμένα σε €

	Κτίρια και εγκαταστάσεις	Ο ΟΜΙΛΟΣ Έπιπλα και λοιπός εξοπλισμός	Σύνολο
Λογιστική αξία την 30/6/2021	466.947	3.334.582	3.801.529
Συσσωρευμένες αποσβέσεις	-376.452	-3.241.631	-3.618.083
Καθαρή λογιστική αξία την 1/7/2021	90.495	92.951	183.447
Προσθήκες	1.181.512	729.402	1.910.914
Λοιπές μεταφορές	-64.307	-12.919	-77.226
Αποσβέσεις χρήσης	-555.523	-570.012	-1.125.535
Λογιστική αξία την 30/6/2022	1.584.153	4.051.065	5.635.218
Συσσωρευμένες αποσβέσεις	-931.975	-3.811.643	-4.743.618
Καθαρή λογιστική αξία την 30/6/2022	652.178	239.422	891.600
Λογιστική αξία την 1/7/2022	1.584.153	4.051.065	5.635.218
Συσσωρευμένες αποσβέσεις	-931.975	-3.811.643	-4.743.618
Καθαρή λογιστική αξία την 1/7/2022	652.178	239.422	891.600
Προσθήκες	3.838	584.680	588.519
Πωλήσεις -Διαγραφές	0	0	0
Αποσβέσεις χρήσης	-43.212	-532.382	-575.594
Λογιστική αξία την 30/6/2023	1.587.991	4.635.745	6.223.736
Συσσωρευμένες αποσβέσεις	-975.187	-4.344.025	-5.319.212
Καθαρή λογιστική αξία την 30/6/2023	612.804	291.720	904.524

Ποσά εκφρασμένα σε €

	Κτίρια και εγκαταστάσεις	Η ΕΤΑΙΡΕΙΑ Έπιπλα και λοιπός εξοπλισμός	Σύνολο
Λογιστική αξία την 1/7/2021	464.532	2.837.278	3.301.810
Συσσωρευμένες αποσβέσεις	-376.453	-2.783.668	-3.160.121
Καθαρή λογιστική αξία την 1/7/2021	88.079	53.611	141.690
Προσθήκες	366.513	729.402	1.095.915
Λοιπές μεταφορές	-41.915	-12.919	-54834,29
Αποσβέσεις χρήσης	-69.030	-570.012	-639.042
Λογιστική αξία την 30/6/2022	789.130	3.553.761	4.342.891
Συσσωρευμένες αποσβέσεις	-445.483	-3.353.680	-3.799.163
Καθαρή λογιστική αξία την 30/6/2022	343.647	200.081	543.728
Λογιστική αξία την 1/7/2022	789.130	3.553.761	4.342.891
Συσσωρευμένες αποσβέσεις	-445.483	-3.353.680	-3.799.163
Καθαρή λογιστική αξία την 1/7/2022	343.647	200.081	543.728
Προσθήκες	3.838	286.470	290.309
Πωλήσεις -Διαγραφές	0	0	0
Αποσβέσεις χρήσης	-43.212	-263.186	-306.398
Λογιστική αξία την 30/6/2023	792.968	3.840.231	4.633.200
Συσσωρευμένες αποσβέσεις	-488.695	-3.616.866	-4.105.560
Καθαρή λογιστική αξία την 30/6/2023	304.274	223.366	527.640

Τα ενσώματα πάγια απεικονίζονται στις Οικονομικές Καταστάσεις στις αξίες κτήσης τους, μείον τις συσσωρευμένες αποσβέσεις και τις τυχόν ζημιές απαξίωσης των παγίων. Το κόστος κτήσης περιλαμβάνει όλες τις άμεσα επιρριπτέες δαπάνες για την απόκτηση των στοιχείων αυτών.

5. Μισθώσεις

Αναγνώριση μισθώσεων στις οικονομικές καταστάσεις της 30/06/2023:

Κατάσταση Αποτελεσμάτων

Αποσβέσεις από δικαιώματα χρήσης περιουσιακών στοιχείων

Τόκοι από υποχρεώσεις μισθώσεων

Συνολικά ποσά που αναγνωριστήκαν στην Κατάσταση Αποτελεσμάτων

Ο ΟΜΙΛΟΣ	
01/07/2022 - 30/06/2023	01/07/2021 - 30/06/2022
1.290.949	1.122.555
308.547	232.478
1.599.496	1.355.933

Περιουσιακά στοιχεία με δικαίωμα χρήσης :

Καταστάση οικονομική θέσης

Υπόλοιπο 30/6/2022

Προσθήκες

Αποσβέσεις

Προσαρμογές Δικαιωμάτων Χρήσης από Μισθώσεις

Υπόλοιπο 30/6/2023

Ο ΟΜΙΛΟΣ		
Κτίρια	Μεταφορικά Μέσα	Σύνολο
6.030.767	1.127.688	7.158.455
97.475	1.579.616	1.677.091
-781.649	-509.300	-1.290.949
49.247	-27.471	21.776
5.395.840	2.170.533	7.566.373

Υποχρεώσεις από μισθώσεις :

Καταστάση οικονομική θέσης

Υπόλοιπο 30/6/2022

Προσθήκες

Τόκοι μισθώσεων

Πληρωμές

Προσαρμογές Υποχρεώσεων από Μισθώσεις

Υπόλοιπο 30/6/2023

Ο ΟΜΙΛΟΣ		
Κτίρια	Μεταφορικά Μέσα	Σύνολο
6.205.175	1.176.886	7.382.061
97.475	1.579.616	1.677.091
226.311	82.237	308.547
-775.863	-582.475	-1.358.338
-177.923	-35.942	-213.865
5.575.176	2.220.321	7.795.497

Κατάσταση Αποτελεσμάτων

Αποσβέσεις από δικαιώματα χρήσης περιουσιακών στοιχείων

Τόκοι από υποχρεώσεις μισθώσεων

Συνολικά ποσά που αναγνωριστήκαν στην Κατάσταση Αποτελεσμάτων

Η ΕΤΑΙΡΕΙΑ	
01/07/2022 - 30/06/2023	01/07/2021 - 30/06/2022
753.551	731.684
166.208	132.328
919.759	864.013

Περιουσιακά στοιχεία με δικαίωμα χρήσης :

Καταστάση οικονομική θέσης

Υπόλοιπο 30/6/2022

Προσθήκες

Αποσβέσεις

Προσαρμογές Δικαιωμάτων Χρήσης από Μισθώσεις

Υπόλοιπο 30/6/2023

Η ΕΤΑΙΡΕΙΑ		
Κτίρια	Μεταφορικά Μέσα	Σύνολο
3.266.808	619.856	3.886.664
97.475	820.364	917.839
-444.629	-308.921	-753.551
32.793	-16.413	16.381
2.952.447	1.114.885	4.067.333

Υποχρεώσεις από μισθώσεις :

Καταστάση οικονομική θέσης

Υπόλοιπο 30/6/2022

Προσθήκες
Τόκοι μισθώσεων
Πληρωμές
Προσαρμογές Υποχρεώσεων από Μισθώσεις

Υπόλοιπο 30/6/2023

	Η ΕΤΑΙΡΕΙΑ		
	Κτίρια	Μεταφορικά Μέσα	Σύνολο
Υπόλοιπο 30/6/2022	3.359.437	647.862	4.007.299
Προσθήκες	97.475	820.364	917.839
Τόκοι μισθώσεων	123.935	42.273	166.208
Πληρωμές	-448.571	-353.415	-801.987
Προσαρμογές Υποχρεώσεων από Μισθώσεις	-80.925	-16.141	-97.066
Υπόλοιπο 30/6/2023	3.051.352	1.140.942	4.192.294

6. Άυλα στοιχεία του ενεργητικού

Τα άυλα στοιχεία του ενεργητικού περιλαμβάνουν μόνο λογισμικά προγράμματα. Οι λογιστικές τους αξίες για όλες τις περιόδους αναφοράς αναλύονται ως εξής:

Ποσά εκφρασμένα σε €

	Ο ΟΜΙΛΟΣ	
	Λογισμικά προγράμματα	Σύνολα
Λογιστική αξία την 30/6/2021	2.143.857	2.143.857
Συσσωρευμένες αποσβέσεις	-1.754.156	-1.754.156
Καθαρή λογιστική αξία την 30/6/2021	389.702	389.702
Προσθήκες	229.248	229.248
Αποσβέσεις χρήσης	-177.046	-177.046
Λογιστική αξία την 30/6/2022	2.373.105	2.373.105
Συσσωρευμένες αποσβέσεις	-1.931.202	-1.931.202
Καθαρή λογιστική αξία την 30/6/2022	441.903	441.903
Λογιστική αξία την 1/7/2021	2.373.105	2.373.105
Συσσωρευμένες αποσβέσεις	-1.931.202	-1.931.202
Καθαρή λογιστική αξία την 1/7/2022	441.903	441.903
Προσθήκες	87.840	87.840
Αποσβέσεις χρήσης	-168.163	-168.163
Λογιστική αξία την 30/6/2023	2.460.945	2.460.945
Συσσωρευμένες αποσβέσεις	-2.099.365	-2.099.365
Καθαρή λογιστική αξία την 30/6/2023	361.581	361.581

Ποσά εκφρασμένα σε €

	Η ΕΤΑΙΡΕΙΑ	
	Λογισμικά προγράμματα	Σύνολα
Λογιστική αξία την 1/7/2021	1.443.950	1.443.950
Συσσωρευμένες αποσβέσεις	-1.353.907	-1.353.907
Καθαρή λογιστική αξία την 1/7/2021	90.043	90.043
Προσθήκες	49.756	49.756
Αποσβέσεις χρήσης	-38.028	-38.028
Λογιστική αξία την 30/6/2022	1.493.706	1.493.706
Συσσωρευμένες αποσβέσεις	-1.391.935	-1.391.935
Καθαρή λογιστική αξία την 30/6/2022	101.771	101.771
Λογιστική αξία την 1/7/2022	1.493.706	1.493.706
Συσσωρευμένες αποσβέσεις	-1.391.935	-1.391.935
Καθαρή λογιστική αξία την 1/7/2022	101.771	101.771
Προσθήκες	33.435	33.435
Αποσβέσεις χρήσης	-36.534	-36.534
Λογιστική αξία την 30/6/2023	1.527.141	1.527.141
Συσσωρευμένες αποσβέσεις	-1.428.469	-1.428.469
Καθαρή λογιστική αξία την 30/6/2023	98.672	98.672

7. Επενδύσεις σε θυγατρικές εταιρείες

Η δομή του Ομίλου κατά την 30.06.2023 έχει ως εξής:

ΕΤΑΙΡΕΙΑ	Χώρα δραστηριοποίησης	% Συμμετοχής Μητρικής	Μέθοδος Ενοποίησης
GRANT THORNTON A.E	Ελλάδα	Μητρική	
GRANT THORNTON BUSINESS SOLUTIONS A.E	Ελλάδα	62,1%	Ολική ενοποίηση

Στις ατομικές οικονομικές καταστάσεις η θυγατρική εταιρεία GRANT THORNTON BUSINESS SOLUTIONS A.E εμφανίζεται στο κόστος κτήσης ύψους ευρώ 559.025 ενώ δεν υπάρχουν ενδείξεις απομείωσης.

8. Λοιπά μη κυκλοφορούντα στοιχεία του ενεργητικού

Τα λοιπά μη κυκλοφορούντα στοιχεία του ενεργητικού του ομίλου και της εταιρείας αναλύονται στον παρακάτω πίνακα :

Ποσά εκφρασμένα σε €

Εγγυήσεις
Καθαρή λογιστική αξία

Ο ΟΜΙΛΟΣ	
30/6/2023	30/6/2022
383.935	306.062
383.935	306.062

Ποσά εκφρασμένα σε €

Εγγυήσεις
Καθαρή λογιστική αξία

Η ΕΤΑΙΡΕΙΑ	
30/6/2023	30/6/2022
236.294	187.881
236.294	187.881

9. Αναβαλλόμενες φορολογικές απαιτήσεις

Οι αναβαλλόμενοι φόροι εισοδήματος προκύπτουν από τις προσωρινές διαφορές μεταξύ της λογιστικής αξίας και των φορολογικών βάσεων των στοιχείων του ενεργητικού και των υποχρεώσεων και υπολογίζονται βάσει του συντελεστή φορολογίας εισοδήματος που αναμένεται να ισχύει στις χρήσεις κατά τις οποίες αναμένεται να αναστραφούν οι προσωρινές φορολογητέες και εκπεστές διαφορές. Οι αναβαλλόμενες φορολογικές απαιτήσεις και υποχρεώσεις συμψηφίζονται όταν υπάρχει εφαρμόσιμο νομικό δικαίωμα να συμψηφιστούν οι τρέχουσες φορολογικές απαιτήσεις έναντι των τρεχουσών φορολογικών υποχρεώσεων και όταν οι αναβαλλόμενοι φόροι αφορούν στην ίδια φορολογική αρχή. Αναβαλλόμενη φορολογική απαίτηση αναγνωρίζεται για τις μεταφερόμενες φορολογικές ζημιές, στον βαθμό που είναι πιθανή η πραγματοποίηση του σχετικού φορολογικού οφέλους μέσω μελλοντικών φορολογικών κερδών. Οι αναβαλλόμενες φορολογικές απαιτήσεις της εταιρείας οι οποίες έχουν υπολογιστεί με συντελεστή 22% αναλύονται ως εξής:

Ποσά εκφρασμένα σε €

	Ο ΟΜΙΛΟΣ			
	30/6/2023		30/6/2022	
	Α.Φ. Απαίτηση	Α.Φ. Υποχρέωση	Α.Φ. Απαίτηση	Α.Φ. Υποχρέωση
Υποχρεώσεις παροχών προσωπικού λόγω εξόδου από την υπηρεσία	18.393		14.159	
Λοιπές βραχυπρόθεσμες υποχρεώσεις	1.265.000		1.056.000	
Μισθώσεις	50.407		49.193	
Σύνολα	1.333.800	0	1.119.353	0
Συμφηφισμός αναβαλλόμενων φορολογικών απαιτήσεων και υποχρεώσεων				
Αναβαλλόμενη φορολογική απαίτηση / (υποχρέωση)	1.333.800	0	1.119.353	0

Ποσά εκφρασμένα σε €

	Η ΕΤΑΙΡΕΙΑ			
	30/6/2023		30/6/2022	
	Α.Φ. Απαίτηση	Α.Φ. Υποχρέωση	Α.Φ. Απαίτηση	Α.Φ. Υποχρέωση
Υποχρεώσεις παροχών προσωπικού λόγω εξόδου από την υπηρεσία	6.905		5.877	
Λοιπές βραχυπρόθεσμες υποχρεώσεις	605.000		352.000	
Μισθώσεις	27.492		26.540	
Σύνολα	639.397	0	384.417	0
Συμφηφισμός αναβαλλόμενων φορολογικών απαιτήσεων και υποχρεώσεων				
Αναβαλλόμενη φορολογική απαίτηση / (υποχρέωση)	639.397	0	384.417	0

10. Αποθέματα

Ποσά εκφρασμένα σε €

	Ο ΟΜΙΛΟΣ/Η ΕΤΑΙΡΕΙΑ	
	30/6/2023	30/6/2022
	Αποθέματα (Βιβλία)	100
Καθαρή λογιστική αξία	100	100

11. Πελάτες και λοιπές εμπορικές απαιτήσεις

Οι εμπορικές απαιτήσεις του ομίλου και της εταιρείας αναλύονται ως εξής:

Ποσά εκφρασμένα σε €

	Ο ΟΜΙΛΟΣ	
	30/6/2023	30/6/2022
	Εμπορικές απαιτήσεις από τρίτους	20.458.795
Γραμμάτια εισπρακτέα	3.500	3.500
Επιταγές εισπρακτέες	972.517	917.687
Μείον: Προβλέψεις απομείωσης	-2.207.042	-1.450.391
Καθαρές εμπορικές απαιτήσεις	19.227.770	19.038.531
Κυκλοφορούν ενεργητικό	19.227.770	19.038.531
Κυκλοφορούν ενεργητικό	19.227.770	19.038.531
Σύνολα	19.227.770	19.038.531

Ποσά εκφρασμένα σε €

Εμπορικές απαιτήσεις από τρίτους
Γραμμάτια εισπρακτέα
Επιταγές εισπρακτέες
Μείον: Προβλέψεις απομείωσης
Καθαρές εμπορικές απαιτήσεις
Κυκλοφορούν ενεργητικό
Κυκλοφορούν ενεργητικό
Σύνολα

Η ΕΤΑΙΡΕΙΑ	
30/6/2023	30/6/2022
9.800.593	9.715.761
3.500	3.500
763.738	798.365
-1.216.796	-1.092.954
9.351.035	9.424.672
9.351.035	9.424.672
9.351.035	9.424.672

Το σύνολο των εμπορικών απαιτήσεων αφορά σε βραχυπρόθεσμες απαιτήσεις από πελάτες. Η καθαρή λογιστική αξία του κονδυλίου αποτελεί μία λογική κατά προσέγγιση εκτίμηση της εύλογης αξίας του..Η κίνηση των προβλέψεων για επισφαλείς απαιτήσεις κατά τη διάρκεια των χρήσεων που λήγουν με 30/06/2023 και 30/06/2022 έχει ως εξής:

Ποσά εκφρασμένα σε €

Υπόλοιπο την 1η Ιουλίου
Διαγραφές-Αντιλογισμός Προβλέψεων
Προβλέψεις χρήσης
Υπόλοιπο την 30η Ιουνίου

Ο ΟΜΙΛΟΣ	
30/6/2023	30/6/2022
1.450.391	1.278.469
-9.687	-111.125
766.338	283.047
2.207.042	1.450.391

Ποσά εκφρασμένα σε €

Υπόλοιπο την 1η Ιουλίου
Διαγραφές-Αντιλογισμός Προβλέψεων
Προβλέψεις χρήσης
Υπόλοιπο την 30η Ιουνίου

Η ΕΤΑΙΡΕΙΑ	
30/6/2023	30/6/2022
1.092.955	1.075.251
-9.687	-111.125
133.529	128.828
1.216.796	1.092.955

12. Λοιπές απαιτήσεις

Οι λοιπές απαιτήσεις του ομίλου και της εταιρείας αναλύονται ως ακολούθως:

Ποσά εκφρασμένα σε €

Απαιτήσεις από Ελληνικό Δημόσιο
Προκαταβολές στο προσωπικό
Λοιπές απαιτήσεις
Σύνολα

Ο ΟΜΙΛΟΣ	
30/6/2023	30/6/2022
1.079.949	1.249.961
9.364	5.302
256.205	414.221
1.345.518	1.669.484

Ποσά εκφρασμένα σε €

Απαιτήσεις από Ελληνικό Δημόσιο
Προκαταβολές στο προσωπικό
Λοιπές απαιτήσεις
Σύνολα

Η ΕΤΑΙΡΕΙΑ	
30/6/2023	30/6/2022
73.964	259.969
4.969	2.260
203.672	350.977
282.604	613.206

13. Λοιπά κυκλοφορούντα στοιχεία του ενεργητικού

Τα λοιπά κυκλοφορούντα στοιχεία του ενεργητικού του ομίλου και της εταιρείας αναλύονται ως ακολούθως:

Ποσά εκφρασμένα σε €

	Ο ΟΜΙΛΟΣ	
	30/6/2023	30/6/2022
Προπληρωθέντα έξοδα	857.008	723.730
Λοιπά	89.973	26.633
Σύνολα	946.981	750.363

Ποσά εκφρασμένα σε €

	Η ΕΤΑΙΡΕΙΑ	
	30/6/2023	30/6/2022
Προπληρωθέντα έξοδα	465.327	380.906
Σύνολα	465.327	380.906

14. Ταμειακά διαθέσιμα και ισοδύναμα

Τα ταμειακά διαθέσιμα και ταμειακά ισοδύναμα του ομίλου και της εταιρείας περιλαμβάνουν τα ακόλουθα στοιχεία:

Ποσά εκφρασμένα σε €

	Ο ΟΜΙΛΟΣ	
	30/6/2023	30/6/2022
Μετρητά στο ταμείο	3.937	5.641
Ταμειακά διαθέσιμα στην τράπεζα	4.972.055	6.383.837
Σύνολο ταμειακών διαθεσίμων και ισοδυνάμων	4.975.992	6.389.478

Ταμειακά διαθέσιμα και ισοδύναμα σε €

Ταμειακά διαθέσιμα και ισοδύναμα σε ξένο νόμισμα	4.975.992	6.389.478
Σύνολο ταμειακών διαθεσίμων και ισοδυνάμων	4.975.992	6.389.478

Ποσά εκφρασμένα σε €

	Η ΕΤΑΙΡΕΙΑ	
	30/6/2023	30/6/2022
Μετρητά στο ταμείο	1.592	3.522
Ταμειακά διαθέσιμα στην τράπεζα	3.025.198	3.137.546
Σύνολο ταμειακών διαθεσίμων και ισοδυνάμων	3.026.789	3.141.068

Ταμειακά διαθέσιμα και ισοδύναμα σε €

Ταμειακά διαθέσιμα και ισοδύναμα σε ξένο νόμισμα	3.026.789	3.141.068
Σύνολο ταμειακών διαθεσίμων και ισοδυνάμων	3.026.789	3.141.068

Οι καταθέσεις σε τράπεζες τοκίζονται με κυμαινόμενα επιτόκια που βασίζονται στα μηνιαία επιτόκια καταθέσεων τραπεζών. Δεν υπάρχουν δεσμευμένες καταθέσεις της εταιρείας.

15. Μετοχικό κεφάλαιο και λοιπά αποθεματικά

Το μετοχικό κεφάλαιο του ομίλου και της εταιρείας κατά την 30/06/2023, ανερχόταν στο ποσό των ευρώ 593.876 διαιρούμενο σε 179.843 ονομαστικές κοινές μετοχές ονομαστικής αξίας ευρώ 2,93 η κάθε μία, καθώς και σε 22.845 ονομαστικές προνομιούχες μετοχές ονομαστικής αξίας ευρώ 2,93 η κάθε μία.

Τα λοιπά αποθεματικά για τον όμιλο και την εταιρεία αναλύονται ως ακολούθως

Ποσά εκφρασμένα σε €

	Ο ΟΜΙΛΟΣ					Σύνολο
	Τακτικό αποθεματικό	Ειδικά αποθεματικά	Αφορολόγητα αποθεματικά	Λοιπά Αποθεματικά	Έκτακτα αποθεματικά	
Υπόλοιπο ανοίγματος την 1/7/2021	282.188	235	65.325	61.779	-281.443	128.084
Μεταβολές κατά τη διάρκεια της χρήσης	0	0	0	-28.986	0	-28.986
Υπόλοιπο κλεισίματος την 30/6/2022	282.188	235	65.325	32.792	-281.443	99.097
Υπόλοιπο ανοίγματος την 1/7/2022	282.188	235	65.325	32.792	-281.443	99.097
Μεταβολές κατά τη διάρκεια της χρήσης				8.691		8.691
Υπόλοιπο κλεισίματος την 30/6/2023	282.188	235	65.325	41.484	-281.443	107.789

Ποσά εκφρασμένα σε €

	Η ΕΤΑΙΡΕΙΑ					Σύνολο
	Τακτικό αποθεματικό	Ειδικά αποθεματικά	Αφορολόγητα αποθεματικά	Λοιπά Αποθεματικά	Έκτακτα αποθεματικά	
Υπόλοιπο ανοίγματος την 1/7/2021	248.855	235	65.325	123.561	-281.443	156.533
Μεταβολές κατά τη διάρκεια της χρήσης		0	0	-22.279		-22.279
Υπόλοιπο κλεισίματος την 30/6/2022	248.855	235	65.325	101.282	-281.443	134.254
Υπόλοιπο ανοίγματος την 1/7/2022	248.855	235	65.325	101.282	-281.443	134.254
Μεταβολές κατά τη διάρκεια της χρήσης				1.672		1.672
Υπόλοιπο κλεισίματος την 30/6/2023	248.855	235	65.325	102.954	-281.443	135.926

16. Υποχρεώσεις παροχών προσωπικού λόγω εξόδου από την υπηρεσία

Σύμφωνα με τις διατάξεις της εργατικής νομοθεσίας της Ελλάδας, οι εργαζόμενοι δικαιούνται αποζημίωση στην περίπτωση απόλυσης ή συνταξιοδότησής τους. Το ύψος των αποζημιώσεων ποικίλει ανάλογα με τον μισθό, τα έτη υπηρεσίας και τον τρόπο της αποχώρησης (απόλυση ή συνταξιοδότηση) του εργαζομένου. Υπάλληλοι που παραιτούνται ή απολύονται αιτιολογημένα δεν δικαιούνται αποζημίωση. Σε περίπτωση αποχώρησης λόγω συνταξιοδότησης καταβάλλεται εφάπαξ αποζημίωση του ν.2112/20. Η εταιρεία αναγνωρίζει ως υποχρέωση την παρούσα αξία της νομικής δέσμευσης για την καταβολή εφάπαξ αποζημίωσης στο προσωπικό που αποχωρεί λόγω συνταξιοδότησης. Πρόκειται για μη χρηματοδοτούμενα προγράμματα καθορισμένων παροχών (defined benefit plans) σύμφωνα με το ΔΛΠ 19 και η σχετική υποχρέωση υπολογίστηκε βάσει αναλογιστικής μελέτης.

Τα ποσά που αναγνωρίστηκαν στην Κατάσταση Αποτελεσμάτων έχουν ως ακολούθως:

Ο ΟΜΙΛΟΣ

Ποσά εκφρασμένα σε €

Κόστος τρέχουσας απασχόλησης	
Κόστος τόκων πάνω στην υποχρέωση παροχών	
Κόστος (αποτέλεσμα) Διακανονισμών	
Έξοδο αναγνωρισμένο στην Κατάσταση Αποτελεσμάτων	

30/6/2023	30/6/2022
Προγράμματα καθορισμένων παροχών	Προγράμματα καθορισμένων παροχών
27.577	26.945
1.947	488
19.528	97.064
49.052	124.496

Ποσά εκφρασμένα σε €

Κόστος τρέχουσας απασχόλησης	
Κόστος τόκων πάνω στην υποχρέωση παροχών	
Κόστος (αποτέλεσμα) Διακανονισμών	
Έξοδο αναγνωρισμένο στην Κατάσταση Αποτελεσμάτων	

Η ΕΤΑΙΡΕΙΑ	
30/6/2023	30/6/2022
Προγράμματα καθορισμένων παροχών	Προγράμματα καθορισμένων παροχών
6.188	5.772
627	185
6.883	2.339
13.699	8.296

Τα ποσά που αναγνωρίστηκαν στα Λοιπά Συνολικά Έσοδα έχουν ως ακολούθως:

Ποσά εκφρασμένα σε €

Αναλογιστικά κέρδη/ζημίες αναγνωρισμένα μέσα στο έτος	
Συνολικά έσοδα / (έξοδα) αναγνωρισμένα στα λοιπά συνολικά έσοδα	

Ο ΟΜΙΛΟΣ	
30/6/2023	30/6/2022
Προγράμματα καθορισμένων παροχών	Προγράμματα καθορισμένων παροχών
9.000	-6.250
9.000	-6.250

Ποσά εκφρασμένα σε €

Αναλογιστικά κέρδη/ζημίες αναγνωρισμένα μέσα στο έτος	
Συνολικά έσοδα / (έξοδα) αναγνωρισμένα στα λοιπά συνολικά έσοδα	

Η ΕΤΑΙΡΕΙΑ	
30/6/2023	30/6/2022
Προγράμματα καθορισμένων παροχών	Προγράμματα καθορισμένων παροχών
2.143	2.348
2.143	2.348

Η κίνηση της καθαρής υποχρέωσης στην Κατάσταση Οικονομικής Θέσης έχει ως εξής:

Ποσά εκφρασμένα σε €

Υπόλοιπο αρχής	
Κόστος απασχόλησης	
Κόστος τόκων	
Αναλογιστικά ζημίες / (κέρδη)	
Κόστος (αποτέλεσμα) Διακανονισμών	
Παροχές πληρωθείσες	
Υπόλοιπο τέλους	

Ο ΟΜΙΛΟΣ	
30/6/2023	30/6/2022
Προγράμματα καθορισμένων παροχών	Προγράμματα καθορισμένων παροχών
67.629	60.752
27.577	26.945
1.947	488
-11.143	6.250
19.528	97.064
-21.933	-123.869
83.605	67.629

	Η ΕΤΑΙΡΕΙΑ	
	30/6/2023	30/6/2022
	Προγράμματα καθορισμένων παροχών	Προγράμματα καθορισμένων παροχών
<i>Ποσά εκφρασμένα σε €</i>		
Υπόλοιπο αρχής	26.715	23.107
Κόστος απασχόλησης	6.188	5.772
Κόστος τόκων	627	185
Αναλογιστικά ζημίες / (κέρδη)	-2.143	-2.348
Κόστος (αποτέλεσμα) Διακανονισμών	6.883	2.339
Παροχές πληρωθείσες	-6.883	-2.339
Υπόλοιπο τέλους	31.388	26.715

Οι κύριες αναλογιστικές παραδοχές που χρησιμοποιήθηκαν για τους ανωτέρω λογιστικούς σκοπούς είναι οι εξής:

	30/6/2023	30/6/2022
Επιτόκιο Προεξόφλησης	3,95%	3,22%
Αυξήσεις μισθών 2023+:	2,79%	2,70%
Μέση υπολοιπόμενη διάρκεια εργασιακού βίου	31,02	29,31
Μέση οικονομική διάρκεια	4,54	10,03

17. Προμηθευτές και λοιπές υποχρεώσεις

Οι εμπορικές υποχρεώσεις του ομίλου και της εταιρείας αναλύονται ως εξής:

	Ο ΟΜΙΛΟΣ	
	30/6/2023	30/6/2022
Προμηθευτές	2.403.102	3.181.217
Επιταγές πληρωτέες	215.349	205.277
Σύνολο	2.618.451	3.386.494

	Η ΕΤΑΙΡΕΙΑ	
	30/6/2023	30/6/2022
Προμηθευτές	1.538.742	1.778.506
Επιταγές πληρωτέες	111.448	118.180
Σύνολο	1.650.191	1.896.686

Το σύνολο των εμπορικών υποχρεώσεων αφορά σε βραχυπρόθεσμες υποχρεώσεις σε προμηθευτές. Η καθαρή λογιστική αξία του κονδυλίου αποτελεί μία λογική κατά προσέγγιση εκτίμηση της εύλογης αξίας του.

18. Φόροι εισοδήματος πληρωτέοι

Οι τρέχουσες φορολογικές υποχρεώσεις του ομίλου και της εταιρείας, αφορούν σε τρέχουσες υποχρεώσεις από φόρο εισοδήματος:

Ποσά εκφρασμένα σε €

Φόρος εισοδήματος
Πρόβλεψη για έξοδο φόρου από ανέλεγκτες χρήσεις
Σύνολο

Ο ΟΜΙΛΟΣ	
30/6/2023	30/6/2022
1.775.385	1.313.338
65.000	65.000
1.840.385	1.378.338

Ποσά εκφρασμένα σε €

Φόρος εισοδήματος
Πρόβλεψη για έξοδο φόρου από ανέλεγκτες χρήσεις
Σύνολο

Η ΕΤΑΙΡΕΙΑ	
30/6/2023	30/6/2022
168.138	0
65.000	65.000
233.138	65.000

19. Λοιπές βραχυπρόθεσμες υποχρεώσεις

Οι λοιπές βραχυπρόθεσμες υποχρεώσεις του ομίλου και της εταιρείας αναλύονται ως εξής:

Ποσά εκφρασμένα σε €

Αμοιβές και μερίσματα μελών Διοικητικού Συμβουλίου
Ασφαλιστικοί οργανισμοί
Λοιπές υποχρεώσεις από φόρους
Δεδουλευμένα έξοδα
Λοιπές υποχρεώσεις
Σύνολο

Ο ΟΜΙΛΟΣ	
30/6/2023	30/6/2022
1.708.303	808.371
918.156	775.796
2.150.282	2.097.132
307.569	0
7.708.808	9.970.942
12.793.119	13.652.242

Ποσά εκφρασμένα σε €

Αμοιβές και μερίσματα μελών Διοικητικού Συμβουλίου
Ασφαλιστικοί οργανισμοί
Λοιπές υποχρεώσεις από φόρους
Δεδουλευμένα έξοδα
Λοιπές υποχρεώσεις
Σύνολο

Η ΕΤΑΙΡΕΙΑ	
30/6/2023	30/6/2022
1.185.552	0
423.958	416.036
852.423	908.906
199.764	0
3.613.647	4.942.270
6.275.343	6.267.212

20. Δάνεια

Οι δανειακές υποχρεώσεις του Ομίλου και της εταιρείας αναλύονται ως εξής :

	Ο ΟΜΙΛΟΣ
30/6/2022	1.666.668
Δάνεια Αναληφθέντα	0
Τόκοι	36.535
Δάνεια Πληρωθέντα	-703.199
30/6/2023	1.000.004

	30/6/2022
Μακροπρόθεσμες Δανειακές Υποχρεώσεις	333.340
Βραχυπρόθεσμες Δανειακές Υποχρεώσεις	666.664
Σύνολο Δανειακών Υποχρεώσεων	1.000.004

	Η ΕΤΑΙΡΕΙΑ
30/6/2022	833.334
Δάνεια Αναληφθέντα	0
Τόκοι	13.971
Δάνεια Πληρωθέντα	-347.303
30/6/2023	500.002

	30/6/2022
Μακροπρόθεσμες Δανειακές Υποχρεώσεις	166.670
Βραχυπρόθεσμες Δανειακές Υποχρεώσεις	333.332
Σύνολο Δανειακών Υποχρεώσεων	500.002

	Ο ΟΜΙΛΟΣ
30/6/2021	0
Δάνεια Αναληφθέντα	2.000.000
Τόκοι	27.942
Δάνεια Πληρωθέντα	-361.274
30/6/2022	1.666.668

	30/6/2022
Μακροπρόθεσμες Δανειακές Υποχρεώσεις	1.000.004
Βραχυπρόθεσμες Δανειακές Υποχρεώσεις	666.664
Σύνολο Δανειακών Υποχρεώσεων	1.666.668

	Η ΕΤΑΙΡΕΙΑ
30/6/2021	0
Δάνεια Αναληφθέντα	1.000.000
Τόκοι	13.971
Δάνεια Πληρωθέντα	-180.637
30/6/2022	833.334

	30/6/2022
Μακροπρόθεσμες Δανειακές Υποχρεώσεις	500.002
Βραχυπρόθεσμες Δανειακές Υποχρεώσεις	333.332
Σύνολο Δανειακών Υποχρεώσεων	833.334

21. Πωλήσεις

Οι πωλήσεις του ομίλου και της εταιρείας αναλύονται ως εξής:

Ποσά εκφρασμένα σε €

Ελεγκτικές υπηρεσίες	
Φορολογικές και Λογιστικές υπηρεσίες	
Συμβουλευτικές Υπηρεσίες	
Σύνολο	

	Ο ΟΜΙΛΟΣ	
	01/07/2022 - 30/06/2023	01/07/2021 - 30/06/2022
	21.956.270	19.724.216
	8.839.922	7.932.259
	27.378.784	22.456.253
	58.174.975	50.112.728

Ποσά εκφρασμένα σε €

Ελεγκτικές υπηρεσίες	
Συμβουλευτικές Υπηρεσίες	
Σύνολο	

	Η ΕΤΑΙΡΕΙΑ	
	01/07/2022 - 30/06/2023	01/07/2021 - 30/06/2022
	21.956.270	19.724.216
	4.009.026	1.924.990
	25.965.296	21.649.206

22. Λοιπά έσοδα /(έξοδα) εκμετάλλευσης

Τα λοιπά έσοδα και έξοδα εκμετάλλευσης αναλύονται ως εξής:

Λοιπά έσοδα εκμετάλλευσης

Ποσά εκφρασμένα σε €

	Ο ΟΜΙΛΟΣ	
	01/07/2022 - 30/06/2023	01/07/2021 - 30/06/2022
Έσοδα από επιδοτήσεις	19.434	66.123
Λοιπά έσοδα	167.466	142.438
Ενοίκια	33.561	10.995
Έσοδα από Αχρησιμοποίητες Προβλέψεις	9.687	236.412
Σύνολο	230.148	455.969

Λοιπά έσοδα εκμετάλλευσης

Ποσά εκφρασμένα σε €

	Η ΕΤΑΙΡΕΙΑ	
	01/07/2022 - 30/06/2023	01/07/2021 - 30/06/2022
Έσοδα από επιδοτήσεις	19.434	66.123
Λοιπά έσοδα	78.830	72.464
Ενοίκια	33.561	132.891
Έσοδα από Αχρησιμοποίητες Προβλέψεις	9.687	236.412
Σύνολο	141.513	507.891

Λοιπά έξοδα εκμετάλλευσης

Ποσά εκφρασμένα σε €

	Ο ΟΜΙΛΟΣ	
	01/07/2022 - 30/06/2023	01/07/2021 - 30/06/2022
Προβλέψεις απομείωσης εμπορικών απαιτήσεων	766.338	283.047
Λοιπά έξοδα	122.327	236.088
Απομείωση Αποθεμάτων	0	28.952
Σύνολο	888.665	548.087

Λοιπά έξοδα εκμετάλλευσης

Ποσά εκφρασμένα σε €

	Η ΕΤΑΙΡΕΙΑ	
	01/07/2022 - 30/06/2023	01/07/2021 - 30/06/2022
Προβλέψεις απομείωσης εμπορικών απαιτήσεων	133.529	128.828
Λοιπά έξοδα	68.850	140.337
Απομείωση Αποθεμάτων	0	28.952
Σύνολο	202.379	298.117

23. Λοιπά χρηματοοικονομικά αποτελέσματα

Τα λοιπά χρηματοοικονομικά αποτελέσματα αναλύονται ως εξής:

Ποσά εκφρασμένα σε €

Πρόβλεψη αποζημίωσης προσωπικού

Σύνολο

Ο ΟΜΙΛΟΣ	
01/07/2022 - 30/06/2023	01/07/2021 - 30/06/2022
1.947	488
1.947	488

Ποσά εκφρασμένα σε €

Πρόβλεψη αποζημίωσης προσωπικού

Σύνολο

Η ΕΤΑΙΡΕΙΑ	
01/07/2022 - 30/06/2023	01/07/2021 - 30/06/2022
627	185
627	185

24. Χρηματοοικονομικά έσοδα /(έξοδα)

Τα χρηματοοικονομικά έσοδα και έξοδα αναλύονται ως εξής:

Χρηματοοικονομικά έξοδα

Ποσά εκφρασμένα σε €

Προμήθειες

Τόκοι μισθώσεων

Τόκοι Δανείων

Σύνολο

Ο ΟΜΙΛΟΣ	
01/07/2022 - 30/06/2023	01/07/2021 - 30/06/2022
75.429	71.418
308.547	232.478
45.129	27.942
429.105	331.838

Χρηματοοικονομικά έξοδα

Ποσά εκφρασμένα σε €

Προμήθειες

Τόκοι μισθώσεων

Τόκοι Δανείων

Σύνολο

Η ΕΤΑΙΡΕΙΑ	
01/07/2022 - 30/06/2023	01/07/2021 - 30/06/2022
16.490	19.735
166.208	132.328
22.565	13.971
205.263	166.033

Χρηματοοικονομικά έσοδα

Ποσά εκφρασμένα σε €

Έσοδα από τόκους καταθέσεων

Σύνολο χρηματοοικονομικών εσόδων

Ο ΟΜΙΛΟΣ	
01/07/2022 - 30/06/2023	01/07/2021 - 30/06/2022
275	4.788
275	4.788

Χρηματοοικονομικά έσοδα

Ποσά εκφρασμένα σε €

Έσοδα από μερίσματα

Έσοδα από τόκους καταθέσεων

Σύνολο χρηματοοικονομικών εσόδων

Η ΕΤΑΙΡΕΙΑ	
01/07/2022 - 30/06/2023	01/07/2021 - 30/06/2022
2.055.510	1.368.684
27	4.538
2.055.537	1.373.222

25. Φόρος εισοδήματος

Σύμφωνα με την φορολογική νομοθεσία, ο φορολογικός συντελεστής που εφαρμόζεται για την κλειόμενη χρήση είναι 22%.

Ο φόρος εισοδήματος που απεικονίζεται στις Οικονομικές Καταστάσεις αναλύεται ως εξής:

Ποσά εκφρασμένα σε €

	Ο ΟΜΙΛΟΣ	
	01/07/2022 - 30/06/2023	01/07/2021 - 30/06/2022
Τρέχον έξοδο φόρου	1.485.078	1.469.558
Αναβαλλόμενος φόρος αποτελεσμάτων	-216.899	-226.578
Σύνολο	1.268.179	1.242.980

Ποσά εκφρασμένα σε €

	Η ΕΤΑΙΡΕΙΑ	
	01/07/2022 - 30/06/2023	01/07/2021 - 30/06/2022
Τρέχον έξοδο φόρου	198.060	129.917
Αναβαλλόμενος φόρος αποτελεσμάτων	-255.451	25.903
Σύνολο	-57.391	155.821

Η συμφωνία για το ποσό των φόρων εισοδήματος που καθορίζεται από την εφαρμογή του ελληνικού φορολογικού συντελεστή στα κέρδη προ φόρων συνοψίζεται ως εξής:

Ποσά εκφρασμένα σε €

	Ο ΟΜΙΛΟΣ	
	01/07/2022 - 30/06/2023	01/07/2021 - 30/06/2022
Κέρδη προ φόρων	3.866.299	3.999.122
Συντελεστής φόρου	22%	22%
Αναμενόμενη δαπάνη φόρου	850.586	879.807

Προσαρμογές για εισοδήματα που δεν υπόκεινται σε φορολογία

Προσαρμογές για έξοδα που δεν εκπίπτουν για φορολογικούς σκοπούς

- Μη εκπιπτόμενες δαπάνες	51.757	67.827
- Λοιπά	365.836	295.346
- Επίδραση από αλλαγή Φ.Σ		
Σύνολο	1.268.179	1.242.980

Ποσά εκφρασμένα σε €

	Η ΕΤΑΙΡΕΙΑ	
	01/07/2022 - 30/06/2023	01/07/2021 - 30/06/2022
Κέρδη προ φόρων	854.312	1.044.553
Συντελεστής φόρου	22%	22%
Αναμενόμενη δαπάνη φόρου	187.949	229.802

Προσαρμογές για εισοδήματα που δεν υπόκεινται σε φορολογία

Προσαρμογές για έξοδα που δεν εκπίπτουν για φορολογικούς σκοπούς

- Μη εκπιπτόμενες δαπάνες	21.812	58.744
- Λοιπά	-267.151	-132.726
- Επίδραση από αλλαγή Φ.Σ	0	0
Σύνολο	-57.391	155.821

Στην Ελλάδα τα αποτελέσματα που κοινοποιούνται στις φορολογικές αρχές θεωρούνται προσωρινά και μπορούν να αναθεωρηθούν ως τη στιγμή που τα βιβλία και στοιχεία εξετασθούν από τις φορολογικές αρχές και οι φορολογικές δηλώσεις κριθούν οριστικές. Συνεπώς, οι εταιρείες υπόκεινται σε υποχρέωση για πιθανές ποινές και φόρους που μπορούν να επιβληθούν κατά την εξέταση των βιβλίων και στοιχείων. Σύμφωνα με τη μέθοδο διεκπεραίωσης των φορολογικών υποχρεώσεων στην Ελλάδα, η εταιρεία έχει μια ενδεχόμενη υποχρέωση για πρόσθετες ποινές και φόρους από τις ανέλεγκτες χρήσεις, για τις οποίες έχει διενεργήσει επαρκείς προβλέψεις. Οι ανέλεγκτες χρήσεις της εταιρείας παρουσιάζονται στη Σημείωση 28.

26. Αριθμός απασχολούμενου προσωπικού

Ο αριθμός του προσωπικού του ομίλου και της εταιρείας αναλύεται στους παρακάτω πίνακες:

	Ο ΟΜΙΛΟΣ	
	30/6/2023	30/6/2022
Αριθμός Προσωπικού	1.111	926
	Η ΕΤΑΙΡΕΙΑ	
	30/6/2023	30/6/2022
Αριθμός Προσωπικού	388	339

27. Παροχές σε βασικά διοικητικά στελέχη

Οι παροχές προς τα βασικά διοικητικά στελέχη του ομίλου και της εταιρείας έχουν ως ακολούθως:

Ποσά εκφρασμένα σε €	Ο ΟΜΙΛΟΣ	
	01/07/2022 - 30/06/2023	01/07/2021 - 30/06/2022
Μισθοί -Κόστος κοινωνικής ασφάλισης & άλλες βραχυπρόθεσμες εργασιακές παροχές	1.848.450	1.122.683
Αμοιβές Δ.Σ.	489.616	1.350.738
Σύνολο	2.338.066	2.473.421

Ποσά εκφρασμένα σε €	Η ΕΤΑΙΡΕΙΑ	
	01/07/2022 - 30/06/2023	01/07/2021 - 30/06/2022
Μισθοί -Κόστος κοινωνικής ασφάλισης & άλλες βραχυπρόθεσμες εργασιακές παροχές	1.113.135	581.709
Αμοιβές Δ.Σ.	299.616	854.738
Σύνολο	1.412.751	1.436.447

	Ο ΟΜΙΛΟΣ	
	30/6/2023	30/6/2022
Αριθμός βασικών διοικητικών στελεχών	14	15
	Η ΕΤΑΙΡΕΙΑ	
	30/6/2023	30/6/2022
Αριθμός βασικών διοικητικών στελεχών	8	8

28. Συναλλαγές συνδεδεμένων μερών

Ποσά εκφρασμένα σε €	Ο ΟΜΙΛΟΣ		Η ΕΤΑΙΡΕΙΑ	
	01/07/2022 - 30/06/2023	01/07/2021 - 30/06/2022	01/07/2022 - 30/06/2023	01/07/2021 - 30/06/2022
Αγορές Υπηρεσιών				
Διευθυντικά στελέχη	1.085.080	909.802	499.642	478.924
Σύνολο	1.085.080	909.802	499.642	478.924
Λοιπά Έξοδα				
Διευθυντικά στελέχη	764.648	0	614.771	0
Σύνολο	764.648	0	614.771	0
Λοιπά έσοδα				
Θυγατρική	0	0	0	121.896
Σύνολο	0	0	0	121.896
Σύνολο	1.849.728	909.802	1.114.413	600.820

Ποσά εκφρασμένα σε €	Ο ΟΜΙΛΟΣ		Η ΕΤΑΙΡΕΙΑ	
	30/6/2023	30/6/2022	30/6/2023	30/6/2022
Υπόλοιπα Υποχρεώσεων από αγορές Υπηρεσιών				
Διευθυντικά στελέχη	612.879	616.780	590.487	595.340
Σύνολο	612.879	616.780	590.487	595.340
Σύνολο	612.879	616.780	590.487	595.340

29. Ενδεχόμενες υποχρεώσεις

Οι ενδεχόμενες υποχρεώσεις του ομίλου και της εταιρείας περιλαμβάνουν τις παρακάτω κατηγορίες:

Εγγυήσεις

Ο Όμιλος και η Εταιρεία την 30/06/2023 έχει τις παρακάτω υποχρεώσεις από παροχή εγγυήσεων:

Όμιλος	
Ε/Ε ΕΞΑΣΦ. ΥΠΟΧΡ	687.251
Ε/Ε ΓΙΑ ΣΥΜΜΕΤΟΧΗ ΣΕ ΔΙΑΓΩΝΙΣ.	363.377
Ε/Ε ΚΑΛΗΣ ΕΚΤΕΛΕΣΕΩΣ	742.676
Σύνολο	1.793.304

Εταιρεία

Ε/Ε ΕΞΑΣΦ. ΥΠΟΧΡ	68.000
Ε/Ε ΓΙΑ ΣΥΜΜΕΤΟΧΗ ΣΕ ΔΙΑΓΩΝΙΣ.	0
Ε/Ε ΚΑΛΗΣ ΕΚΤΕΛΕΣΕΩΣ	<u>63.438</u>
Σύνολο	131.438

Εμπράγματα βάρη

Δεν υπάρχουν υποθήκες και προσημειώσεις, ή οποιαδήποτε άλλα βάρη, επί των παγίων στοιχείων του ενεργητικού έναντι δανεισμού.

Δικαστικές υποθέσεις

Δεν υπάρχουν επίδικες ή υπό διαιτησία διαφορές δικαστικών ή διαιτητικών οργάνων που να έχουν σημαντική επίπτωση στην οικονομική κατάσταση ή λειτουργία της εταιρείας.

Ενδεχόμενες φορολογικές υποχρεώσεις

Η εταιρεία έχει προβεί σε εκτίμηση των ενδεχόμενων υποχρεώσεων που αναμένεται να προκύψουν από τον έλεγχο παρελθουσών χρήσεων και έχει διενεργήσει προβλέψεις για ανέλεγκτες φορολογικά χρήσεις ύψους € 65.000 ενώ θα πρέπει να σημειωθεί ότι, οι ανέλεγκτες φορολογικά χρήσεις έως 30/6/2017 έχουν οριστικά παραγραφεί. Ο φορολογικός έλεγχος που διενεργείται όπως προβλέπεται στην παράγραφο 5 του άρθρου 82 του νόμου 2238/1994 και στο άρθρο 65α του νόμου 4174/2013 από τους νόμιμους ελεγκτές για τη χρήση που λήγει με 30/06/2023 (η εταιρεία έχει ελεγχθεί και για τις χρήσεις 30/06/2011 έως και 30/6/2022 όπως προβλέπεται στην παράγραφο 5 του άρθρου 82 του νόμου 2238/1994 και στο άρθρο 65α του νόμου 4174/2013 από τους νόμιμους ελεγκτές) δεν αναμένεται να επιφέρει διαφοροποίηση στις φορολογικές υποχρεώσεις που έχουν ενσωματωθεί στις Οικονομικές Καταστάσεις. Η Διοίκηση θεωρεί ότι πέραν των σχηματισμένων προβλέψεων, τυχόν ποσά φόρων που πιθανόν να προκύψουν, δεν θα έχουν σημαντική επίδραση στα ίδια κεφάλαια, στα αποτελέσματα και στις ταμειακές ροές της εταιρείας. Για την θυγατρική Εταιρεία οι ανέλεγκτες φορολογικά χρήσεις έως 30/6/2017 έχουν οριστικά παραγραφεί ενώ για τα έτη 2015-2016 φορολογικός έλεγχος βρίσκεται σε εξέλιξη. Η Διοίκηση του ομίλου θεωρεί ότι τυχόν ποσά φόρων που πιθανόν να προκύψουν, δεν θα έχουν σημαντική επίδραση στα ίδια κεφάλαια, στα αποτελέσματα και στις ταμειακές ροές της θυγατρικής εταιρείας και για τον λόγο αυτό δεν έχει σχηματιστεί σχετική πρόβλεψη.

30. Πολιτικές διαχείρισης κινδύνων

Οι παράγοντες χρηματοοικονομικού κινδύνου στους οποίους εκτίθενται η εταιρεία είναι ο κίνδυνος αγοράς, ρευστότητας και ο πιστωτικός κίνδυνος.

Η εταιρείας ελέγχει και αξιολογεί σε περιοδική βάση, ξεχωριστά αλλά και συνδυαστικά την έκθεσή της στους ανωτέρω κινδύνους. Στα πλαίσια της αξιολόγησης και της διαχείρισης των κινδύνων η εταιρεία έχει συστήσει την Επιτροπή Διαχείρισης Κινδύνων. Κύριος σκοπός της Επιτροπής Διαχείρισης Κινδύνων είναι η παρακολούθηση

και αξιολόγηση όλων των μορφών κινδύνων στους οποίους εκτίθενται η εταιρεία, μέσα από τις επιχειρηματικές της δραστηριότητες.

Πιστωτικός κίνδυνος

Πιστωτικός κίνδυνος είναι η πιθανή μη έγκαιρη αποπληρωμή προς τον όμιλο και την εταιρεία των υφιστάμενων και ενδεχόμενων υποχρεώσεων των αντισυμβαλλομένων.

Τα στοιχεία του ενεργητικού τα οποία εκτίθενται σε πιστωτικό κίνδυνο κατά την ημερομηνία του λήξης της περιόδου αναφοράς αναλύονται ως εξής:

<i>Ποσά εκφρασμένα σε €</i>	Ο ΟΜΙΛΟΣ	
	30/6/2023	30/6/2022
Κατηγορίες χρημ/κών στοιχείων		
Ταμιακά διαθέσιμα και ταμιακά ισοδύναμα	4.975.992	6.389.478
Εμπορικές και λοιπές απαιτήσεις	19.227.770	19.038.531
Καθαρή λογιστική αξία	24.203.763	25.428.010
<i>Ποσά εκφρασμένα σε €</i>	Η ΕΤΑΙΡΕΙΑ	
	30/6/2023	30/6/2022
Κατηγορίες χρημ/κών στοιχείων		
Ταμιακά διαθέσιμα και ταμιακά ισοδύναμα	3.026.789	3.141.068
Εμπορικές και λοιπές απαιτήσεις	9.351.035	9.424.672
Καθαρή λογιστική αξία	12.377.824	12.565.740

Με στόχο την ελαχιστοποίηση των πιστωτικών κινδύνων και επισφαλειών ο όμιλος έχει δημιουργήσει τις κατάλληλες υποδομές και έχει θεσπίσει διαδικασίες σε σχέση με τα όρια έκθεσης ανά αντισυμβαλλόμενο βάσει της πιστοληπτικής της δυνατότητας. Τα πιστωτικά όρια πελατών καθορίζονται βάσει εσωτερικών ή εξωτερικών αξιολογήσεων σύμφωνα πάντα με όρια που έχει καθορίσει η Διοίκηση. Για ειδικούς πιστωτικούς κινδύνους γίνονται προβλέψεις για ζημίες από απαξίωση.

Η Διοίκηση του ομίλου θέτει όρια στο μέγεθος του κινδύνου που μπορεί να εκτίθεται, σε κάθε μεμονωμένο χρηματοοικονομικό ίδρυμα. Θεωρεί ότι όλα ποσά των ταμειακών διαθεσίμων είναι υψηλής πιστωτικής ποιότητας, δεδομένου ότι οι αντισυμβαλλόμενες τράπεζες είναι υψηλής πιστοληπτικής διαβάθμισης.

Κίνδυνος ρευστότητας

Ο όμιλος διαχειρίζεται τις ανάγκες ρευστότητας σε καθημερινή βάση, μέσω συστηματικής παρακολούθησης των χρηματοοικονομικών υποχρεώσεων, καθώς επίσης και μέσω της καθημερινής παρακολούθησης των πραγματοποιούμενων πληρωμών. Όλες οι χρηματοοικονομικές υποχρεώσεις του ομίλου είναι βραχυπρόθεσμες. Ο όμιλος παρακολουθεί συνεχώς την ωρίμανση τόσο των απαιτήσεων όσο και των υποχρεώσεων, με αντικειμενικό σκοπό τη διατήρηση μιας ισορροπίας μεταξύ της συνέχειας των κεφαλαίων και της ευελιξίας μέσω της τραπεζικής πιστοληπτικής ικανότητάς του, η οποία θεωρείται καλή.

Η ληκτότητα των χρηματοοικονομικών υποχρεώσεων την 30/06/2023 και 30/06/2022 αναλύεται ως εξής :

Ο ΟΜΙΛΟΣ

Ποσά εκφρασμένα σε €	30/6/2023		30/6/2022	
	Βραχυπρόθεσμες	Μακροπρόθεσμες	Βραχυπρόθεσμες	Μακροπρόθεσμες
Προμηθευτές και λοιπές υποχρεώσεις	2.618.451	0	3.386.494	0
Λοιπές βραχυπρόθεσμες υποχρεώσεις	12.793.119	0	13.652.242	0
Δανεισμός	666.664	333.340	666.664	1.000.004
Υποχρεώσεις Χρηματοδοτικών Μισθώσεων	1.137.421	6.658.077	966.629	6.415.433
Σύνολο	17.215.654	6.991.417	18.672.029	7.415.437

Η ΕΤΑΙΡΕΙΑ

Ποσά εκφρασμένα σε €	30/6/2023		30/6/2022	
	Βραχυπρόθεσμες	Μακροπρόθεσμες	Βραχυπρόθεσμες	Μακροπρόθεσμες
Προμηθευτές και λοιπές υποχρεώσεις	1.650.191	0	1.896.686	0
Λοιπές βραχυπρόθεσμες υποχρεώσεις	6.275.343	0	6.267.212	0
Δανεισμός	333.332	166.670	333.332	500.002
Υποχρεώσεις Χρηματοδοτικών Μισθώσεων	645.898	3.546.396	596.178	3.411.121
Σύνολο	8.904.764	3.713.066	9.093.408	3.911.123

Δεν υφίστανται Μακροπρόθεσμες δανειακές υποχρεώσεις πέραν των 5 ετών τόσο για την Εταιρεία όσο και για τον Όμιλο.

Πολιτικές και διαδικασίες διαχείρισης κεφαλαίου

Οι στόχοι του ομίλου όσον αφορά στη διαχείριση του κεφαλαίου είναι οι εξής:

- να εξασφαλίσει την ικανότητα της εταιρείας να συνεχίσει τη δραστηριότητα της (going - concern) και
- να αυξήσει την αξία του ομίλου και κατά συνέπεια των μετόχων της.

Ο όμιλος παρακολουθεί το κεφάλαιο στη βάση του ποσού των ιδίων κεφαλαίων, μείον τα ταμειακά διαθέσιμα και ισοδύναμα όπως αυτά απεικονίζονται στην Κατάσταση Οικονομικής Θέσης. Το κεφάλαιο για τις χρήσεις που λήγουν με 30/06/2023 και 30/06/2022 αναλύεται ως εξής:

Ο ΟΜΙΛΟΣ

Ποσά εκφρασμένα σε €	30/6/2023		30/6/2022	
Σύνολο ιδίων κεφαλαίων	10.915.515		10.231.898	
Ταμειακά διαθέσιμα ισοδύναμα	-4.975.992		-6.389.478	
Κεφάλαιο	5.939.522		3.842.420	
Σύνολο ιδίων κεφαλαίων	10.915.515		10.231.898	
Δάνεια	1.000.004		1.666.668	
Σύνολο κεφαλαίων	11.915.519		11.898.566	
Κεφάλαιο προς Σύνολο κεφαλαίων	0,50		0,32	

Η ΕΤΑΙΡΕΙΑ

Ποσά εκφρασμένα σε €	30/6/2023	30/6/2022
Σύνολο ιδίων κεφαλαίων	6.371.861	6.128.192
Ταμειακά διαθέσιμα ισοδύναμα	-3.026.789	-3.141.068
Κεφάλαιο	3.345.072	2.987.124
Σύνολο ιδίων κεφαλαίων	6.371.861	6.128.192
Δάνεια	500.002	833.334
Σύνολο κεφαλαίων	6.871.863	6.961.526
Κεφάλαιο προς Σύνολο κεφαλαίων	0,49	0,43

31. Γεγονότα μετά την ημερομηνία της Κατάστασης Οικονομικής Θέσης

Δεν υπάρχουν μεταγενέστερα των οικονομικών καταστάσεων γεγονότα τα οποία να αφορούν είτε τον Όμιλο είτε την εταιρεία, στα οποία επιβάλλεται αναφορά από τα Διεθνή Πρότυπα Χρηματοοικονομικής Αναφοράς (ΔΠΧΑ).

32. Έγκριση Οικονομικών Καταστάσεων

Οι Οικονομικές Καταστάσεις για τη χρήση που έληξε την 30^η Ιουνίου 2023 εγκρίθηκαν από το Διοικητικό Συμβούλιο της Grant Thornton ΑΕ στις 30/11/2023.

Ο ΠΡΟΕΔΡΟΣ ΤΟΥ Δ.Σ.

Ο ΔΙΕΥΘΥΝΩΝ ΣΥΜΒΟΥΛΟΣ

Ο ΛΟΓΙΣΤΗΣ

ΣΩΤΗΡΙΟΣ ΚΩΝΣΤΑΝΤΙΝΟΥ

ΔΚΤ 506581

ΒΑΣΙΛΕΙΟΣ ΚΑΖΑΣ

ΑΗ 610963

ΓΕΩΡΓΙΟΣ ΠΥΡΛΗΣ

ΑΔΤ Α0584984

Α.Α. ΟΕΕ 0001543 Α΄ΤΑΞΕΩΣ

Β Ε Β Α Ι Ω Σ Η

Βεβαιώνουμε ότι οι ανωτέρω Οικονομικές Καταστάσεις που περιλαμβάνονται στις σελίδες 31 – 69 είναι αυτές που αναφέρονται στην έκθεση ελέγχου που χορηγήσαμε στην εταιρεία με ημερομηνία 8 Δεκεμβρίου 2023

Αθήνα, 8 Δεκεμβρίου 2023
Ο ΟΡΚΩΤΟΣ ΕΛΕΓΚΤΗΣ ΛΟΓΙΣΤΗΣ

ΑΝΤΩΝΙΟΣ Α. ΠΡΟΚΟΠΙΔΗΣ
Α.Μ. ΣΟΕΛ 14511
ΡΚΦ ΕΥΡΩΕΛΕΓΚΤΙΚΗ Α.Ε.
Λ. Κηφισίας 124, 115 26 Αθήνα
Α.Μ. Σ.Ο.Ε.Λ. 132