



Grant Thornton

**Ετήσιες Εταιρικές και Ενοποιημένες Οικονομικές Καταστάσεις
της χρήσης από 1^η Ιουλίου 2019 έως 30^η Ιουνίου 2020
σύμφωνα με τα ΔΠΧΑ,
ως έχουν υιοθετηθεί από την Ευρωπαϊκή Ένωση**

Οι συνημμένες ετήσιες Οικονομικές Καταστάσεις εγκρίθηκαν από το Διοικητικό Συμβούλιο της Grant Thornton ΑΕ την 30/09/2020 και έχουν δημοσιοποιηθεί με την ανάρτησή τους στο διαδίκτυο, στη διεύθυνση www.grant-thornton.gr.

Επισημαίνεται ότι τα δημοσιοποιηθέντα συνοπτικά οικονομικά στοιχεία και πληροφορίες που προκύπτουν από τις Οικονομικές Καταστάσεις στοχεύουν στο να παράσχουν στον αναγνώστη μια γενική ενημέρωση για την οικονομική κατάσταση και τα αποτελέσματα της εταιρείας, αλλά δεν παρέχουν την ολοκληρωμένη εικόνα της οικονομικής θέσης, των χρηματοοικονομικών επιδόσεων και των ταμειακών ροών της εταιρείας, σύμφωνα με τα Διεθνή Πρότυπα Χρηματοοικονομικής Αναφοράς.

GRANT THORNTON ΑΕ ΟΡΚΩΤΩΝ ΕΛΕΓΚΤΩΝ ΚΑΙ ΣΥΜΒΟΥΛΩΝ ΕΠΙΧΕΙΡΗΣΕΩΝ

Ζεφύρου 56, ΤΚ 175 64, Παλαιό Φάληρο

Τηλ. +30 210 72 80 000

Αριθμός ΓΕΜΗ: 121548701000

Αριθμός Μητρώου Ανωνύμων Εταιρειών: 30422/01ΝΤ/Β/94/49(09)

Αριθμός Μητρώου ΣΟΕΛ: 127

ΠΕΡΙΕΧΟΜΕΝΑ

I.	ΕΚΘΕΣΗ ΕΛΕΓΧΟΥ ΝΟΜΙΜΟΥ ΕΛΕΓΚΤΗ	4
II.	ΕΚΘΕΣΗ ΤΟΥ ΔΙΟΙΚΗΤΙΚΟΥ ΣΥΜΒΟΥΛΙΟΥ ΤΗΣ «GRANT THORNTON ΑΕ ΟΡΚΩΤΩΝ ΕΛΕΓΚΤΩΝ ΚΑΙ ΣΥΜΒΟΥΛΩΝ ΕΠΙΧΕΙΡΗΣΕΩΝ» ΕΠΙ ΤΩΝ ΟΙΚΟΝΟΜΙΚΩΝ ΚΑΤΑΣΤΑΣΕΩΝ ΓΙΑ ΤΗ ΧΡΗΣΗ ΠΟΥ ΕΛΗΞΕ ΤΗΝ 30 ^Η ΙΟΥΝΙΟΥ 2020.....	8
III.	ΚΑΤΑΣΤΑΣΗ ΟΙΚΟΝΟΜΙΚΗΣ ΘΕΣΗΣ	22
IV.	ΚΑΤΑΣΤΑΣΗ ΣΥΝΟΛΙΚΩΝ ΕΣΟΔΩΝ	23
V.	ΚΑΤΑΣΤΑΣΗ ΜΕΤΑΒΟΛΩΝ ΤΩΝ ΙΔΙΩΝ ΚΕΦΑΛΑΙΩΝ.....	24
VI.	ΚΑΤΑΣΤΑΣΗ ΤΩΝ ΤΑΜΕΙΑΚΩΝ ΡΟΩΝ	25
1.	Πληροφορίες για την εταιρεία	26
2.	Πλαίσιο κατάρτισης Οικονομικών Καταστάσεων	26
2.1	Δήλωση συμμόρφωσης με τα ΔΠΧΑ	26
2.2	Χρήση εκτιμήσεων	27
2.3	Αλλαγές στις λογιστικές πολιτικές.....	27
2.3.1	Νέα Πρότυπα, Διερμηνείες, αναθεωρήσεις και τροποποιήσεις υφιστάμενων Προτύπων τα οποία έχουν τεθεί σε ισχύ και έχουν υιοθετηθεί από την Ευρωπαϊκή Ένωση	27
2.3.2	Νέα Πρότυπα, Διερμηνείες, αναθεωρήσεις και τροποποιήσεις υφιστάμενων Προτύπων τα οποία δεν έχουν ακόμα τεθεί σε ισχύ ή δεν έχουν εγκριθεί από την Ευρωπαϊκή Ένωση	29
2.3.3	Μεταβολές στις λογιστικές πολιτικές	32
3.	Περίληψη σημαντικών λογιστικών πολιτικών	34
3.1	Ενοποίηση.....	34
3.2	Ενσώματα πάγια	34
3.3	Άυλα στοιχεία του ενεργητικού.....	34
3.4	Αποθέματα	35
3.5	Λογαριασμοί εισπρακτέοι και πιστωτική πολιτική	35
3.6	Ταμειακά διαθέσιμα και ταμειακά ισοδύναμα.....	35
3.7	Μετοχικό κεφάλαιο.....	36
3.8	Φορολογία εισοδήματος και αναβαλλόμενη φορολογία	36
3.9	Αναγνώριση εσόδων και εξόδων	37
3.10	Παροχές στο προσωπικό.....	38
3.11	Προβλέψεις, ενδεχόμενες υποχρεώσεις και ενδεχόμενα στοιχεία του ενεργητικού	39
3.12	Απομείωση αξίας στοιχείων του ενεργητικού	39
4.	Σημαντικές λογιστικές εκτιμήσεις και κρίσεις της Διοίκησης	40
4.1	Κρίσεις	40
4.2	Εκτιμήσεις σχετικά με αβεβαιότητες	40
5.	Ενσώματα πάγια	41
6.	Άυλα στοιχεία του ενεργητικού	43
7.	Επενδύσεις σε θυγατρικές εταιρείες	43
8.	Λοιπά μη κυκλοφορούντα στοιχεία του ενεργητικού	43

9.	Αναβαλλόμενες φορολογικές απαιτήσεις	44
10.	Αποθέματα	44
11.	Πελάτες και λοιπές εμπορικές απαιτήσεις.....	45
12.	Λοιπές απαιτήσεις	46
13.	Λοιπά κυκλοφορούντα στοιχεία του ενεργητικού	46
14.	Ταμειακά διαθέσιμα και ισοδύναμα.....	46
15.	Μετοχικό κεφάλαιο και λοιπά αποθεματικά	47
16.	Υποχρεώσεις παροχών προσωπικού λόγω εξόδου από την υπηρεσία.....	47
17.	Προμηθευτές και λοιπές υποχρεώσεις	50
18.	Φόροι εισοδήματος πληρωτέοι.....	50
19.	Λοιπές βραχυπρόθεσμες υποχρεώσεις	50
20.	Πωλήσεις	51
21.	Λοιπά έσοδα /(έξοδα) εκμετάλλευσης	51
22.	Λοιπά χρηματοοικονομικά αποτελέσματα.....	52
23.	Χρηματοοικονομικά έσοδα /(έξοδα).....	52
24.	Φόρος εισοδήματος.....	53
25.	Αριθμός απασχολούμενου προσωπικού	54
26.	Παροχές σε βασικά διοικητικά στελέχη	54
27.	Ενδεχόμενες υποχρεώσεις	56
28.	Πολιτικές διαχείρισης κινδύνων	56
29.	Έγκριση Οικονομικών Καταστάσεων	59
30.	Γεγονότα μετά την ημερομηνία της Κατάστασης Οικονομικής Θέσης	59
	Β Ε Β Α Ι Ω Σ Η	59

I. ΕΚΘΕΣΗ ΕΛΕΓΧΟΥ ΝΟΜΙΜΟΥ ΕΛΕΓΚΤΗ

Προς τους Μετόχους της Εταιρείας **“Grant Thornton ΑΝΩΝΥΜΗ ΕΤΑΙΡΕΙΑ ΟΡΚΩΤΩΝ ΕΛΕΓΚΤΩΝ ΚΑΙ ΣΥΜΒΟΥΛΩΝ ΕΠΙΧΕΙΡΗΣΕΩΝ”**

Έκθεση Ελέγχου επί των Εταιρικών και Ενοποιημένων Οικονομικών Καταστάσεων

Γνώμη

Έχουμε ελέγξει τις συνημμένες εταιρικές και ενοποιημένες οικονομικές καταστάσεις της εταιρείας **“Grant Thornton ΑΝΩΝΥΜΗ ΕΤΑΙΡΕΙΑ ΟΡΚΩΤΩΝ ΕΛΕΓΚΤΩΝ ΚΑΙ ΣΥΜΒΟΥΛΩΝ ΕΠΙΧΕΙΡΗΣΕΩΝ”** (η Εταιρεία), οι οποίες αποτελούνται από την εταιρική και ενοποιημένη κατάσταση χρηματοοικονομικής θέσης της 30^{ης} Ιουνίου 2020, τις εταιρικές και ενοποιημένες καταστάσεις συνολικού εισοδήματος, μεταβολών ιδίων κεφαλαίων και ταμειακών ροών της χρήσεως που έληξε την ημερομηνία αυτή, καθώς και περίληψη σημαντικών λογιστικών αρχών και μεθόδων και λοιπές επεξηγηματικές πληροφορίες.

Κατά τη γνώμη μας, οι συνημμένες εταιρικές και ενοποιημένες οικονομικές καταστάσεις παρουσιάζουν εύλογα, από κάθε ουσιώδη άποψη, την οικονομική θέση της εταιρείας **“Grant Thornton ΑΝΩΝΥΜΗ ΕΤΑΙΡΕΙΑ ΟΡΚΩΤΩΝ ΕΛΕΓΚΤΩΝ ΚΑΙ ΣΥΜΒΟΥΛΩΝ ΕΠΙΧΕΙΡΗΣΕΩΝ”** και των θυγατρικών αυτής (ο Όμιλος) κατά την 30^η Ιουνίου 2020, τη χρηματοοικονομική τους επίδοση και τις ταμειακές τους ροές για τη χρήση που έληξε την ημερομηνία αυτή σύμφωνα με τα Διεθνή Πρότυπα Χρηματοοικονομικής Αναφοράς, όπως αυτά έχουν υιοθετηθεί από την Ευρωπαϊκή Ένωση.

Βάση γνώμης

Διενεργήσαμε τον έλεγχό μας σύμφωνα με τα Διεθνή Πρότυπα Ελέγχου (ΔΠΕ) όπως αυτά έχουν ενσωματωθεί στην Ελληνική Νομοθεσία. Οι ευθύνες μας, σύμφωνα με τα πρότυπα αυτά περιγράφονται περαιτέρω στην ενότητα της έκθεσής μας “Ευθύνες ελεγκτή για τον έλεγχο των εταιρικών και ενοποιημένων οικονομικών καταστάσεων”. Είμαστε ανεξάρτητοι από την Εταιρεία και τις ενοποιούμενες θυγατρικές της, καθόλη τη διάρκεια του διορισμού μας, σύμφωνα με τον Κώδικα Δεοντολογίας για Επαγγελματίες Ελεγκτές του Συμβουλίου Διεθνών Προτύπων Δεοντολογίας Ελεγκτών, όπως αυτός έχει ενσωματωθεί στην Ελληνική Νομοθεσία και τις απαιτήσεις δεοντολογίας που σχετίζονται με τον έλεγχο των εταιρικών και ενοποιημένων οικονομικών καταστάσεων στην Ελλάδα και έχουμε εκπληρώσει τις δεοντολογικές μας υποχρεώσεις σύμφωνα με τις απαιτήσεις της ισχύουσας νομοθεσίας και του προαναφερόμενου Κώδικα Δεοντολογίας. Πιστεύουμε ότι τα ελεγκτικά τεκμήρια που έχουμε αποκτήσει είναι επαρκή και κατάλληλα να παρέχουν βάση για τη γνώμη μας.

Άλλες πληροφορίες

Η διοίκηση είναι υπεύθυνη για τις άλλες πληροφορίες. Οι άλλες πληροφορίες περιλαμβάνονται στην Έκθεση Διαχείρισης του Διοικητικού Συμβουλίου, για την οποία γίνεται σχετική αναφορά στην “Έκθεση επί άλλων Νομικών και Κανονιστικών Απαιτήσεων”, αλλά δεν περιλαμβάνουν τις οικονομικές

καταστάσεις και την έκθεση ελέγχου επί αυτών. Η γνώμη μας επί των εταιρικών και ενοποιημένων οικονομικών καταστάσεων δεν καλύπτει τις άλλες πληροφορίες και δεν εκφράζουμε με τη γνώμη αυτή οποιασδήποτε μορφής συμπέρασμα διασφάλισης επί αυτών.

Σε σχέση με τον έλεγχό μας επί των εταιρικών και ενοποιημένων οικονομικών καταστάσεων, η ευθύνη μας είναι να αναγνώσουμε τις άλλες πληροφορίες και με τον τρόπο αυτό, να εξετάσουμε εάν οι άλλες πληροφορίες είναι ουσιωδώς ασυνεπείς με τις εταιρικές και ενοποιημένες οικονομικές καταστάσεις ή τις γνώσεις που αποκτήσαμε κατά τον έλεγχο ή αλλιώς φαίνεται να είναι ουσιωδώς εσφαλμένες. Εάν, με βάση τις εργασίες που έχουμε εκτελέσει, καταλήξουμε στο συμπέρασμα ότι υπάρχει ουσιώδες σφάλμα σε αυτές τις άλλες πληροφορίες, είμαστε υποχρεωμένοι να αναφέρουμε το γεγονός αυτό. Δεν έχουμε τίποτα να αναφέρουμε σχετικά με το θέμα αυτό.

Ευθύνες της διοίκησης επί των εταιρικών και ενοποιημένων οικονομικών καταστάσεων

Η διοίκηση έχει την ευθύνη για την κατάρτιση και εύλογη παρουσίαση των εταιρικών και ενοποιημένων οικονομικών καταστάσεων σύμφωνα με τα ΔΠΧΑ όπως αυτά έχουν υιοθετηθεί από την Ευρωπαϊκή Ένωση, όπως και για εκείνες τις δικλίδες εσωτερικού ελέγχου που η διοίκηση καθορίζει ως απαραίτητες, ώστε να καθίσταται δυνατή η κατάρτιση των εταιρικών και ενοποιημένων οικονομικών καταστάσεων απαλλαγμένων από ουσιώδες σφάλμα, που οφείλεται είτε σε απάτη είτε σε λάθος.

Κατά την κατάρτιση των εταιρικών και ενοποιημένων οικονομικών καταστάσεων, η διοίκηση είναι υπεύθυνη για την αξιολόγηση της ικανότητας της Εταιρείας και του Ομίλου να συνεχίσουν τη δραστηριότητά τους, γνωστοποιώντας όπου συντρέχει τέτοια περίπτωση, τα θέματα που σχετίζονται με τη συνεχιζόμενη δραστηριότητα και τη χρήση της λογιστικής αρχής της συνεχιζόμενης δραστηριότητας, εκτός και εάν η διοίκηση είτε προτίθεται να ρευστοποιήσει την Εταιρεία και τον Όμιλο ή να διακόψει τη δραστηριότητά τους ή δεν έχει άλλη ρεαλιστική εναλλακτική επιλογή από το να προβεί σ' αυτές τις ενέργειες.

Ευθύνες ελεγκτή για τον έλεγχο των εταιρικών και ενοποιημένων οικονομικών καταστάσεων

Οι στόχοι μας είναι να αποκτήσουμε εύλογη διασφάλιση για το κατά πόσο οι εταιρικές και ενοποιημένες οικονομικές καταστάσεις, στο σύνολο τους, είναι απαλλαγμένες από ουσιώδες σφάλμα, που οφείλεται είτε σε απάτη είτε σε λάθος και να εκδώσουμε έκθεση ελεγκτή, η οποία περιλαμβάνει τη γνώμη μας. Η εύλογη διασφάλιση συνιστά διασφάλιση υψηλού επιπέδου, αλλά δεν είναι εγγύηση ότι ο έλεγχος που διενεργείται σύμφωνα με τα ΔΠΕ, όπως αυτά έχουν ενσωματωθεί στην Ελληνική Νομοθεσία, θα εντοπίζει πάντα ένα ουσιώδες σφάλμα, όταν αυτό υπάρχει. Σφάλματα δύναται να προκύψουν από απάτη ή από λάθος και θεωρούνται ουσιώδη όταν, μεμονωμένα ή αθροιστικά, θα μπορούσε εύλογα να αναμένεται ότι θα επηρέαζαν τις οικονομικές αποφάσεις των χρηστών, που λαμβάνονται με βάση αυτές τις εταιρικές και ενοποιημένες οικονομικές καταστάσεις.

Ως καθήκον του ελέγχου, σύμφωνα με τα ΔΠΕ όπως αυτά έχουν ενσωματωθεί στην Ελληνική Νομοθεσία, ασκούμε επαγγελματική κρίση και διατηρούμε επαγγελματικό σκεπτικισμό καθ' όλη τη διάρκεια του ελέγχου. Επίσης:

- Εντοπίζουμε και αξιολογούμε τους κινδύνους ουσιώδους σφάλματος στις εταιρικές και ενοποιημένες οικονομικές καταστάσεις, που οφείλεται είτε σε απάτη είτε σε λάθος, σχεδιάζοντας και διενεργώντας ελεγκτικές διαδικασίες που ανταποκρίνονται στους κινδύνους

αυτούς και αποκτούμε ελεγκτικά τεκμήρια που είναι επαρκή και κατάλληλα για να παρέχουν βάση για τη γνώμη μας. Ο κίνδυνος μη εντοπισμού ουσιώδους σφάλματος που οφείλεται σε απάτη είναι υψηλότερος από αυτόν που οφείλεται σε λάθος, καθώς η απάτη μπορεί να εμπεριέχει συμπαιγνία, πλαστογραφία, εσκεμμένες παραλείψεις, ψευδείς διαβεβαιώσεις ή παράκαμψη των δικλίδων εσωτερικού ελέγχου.

- Κατανοούμε τις δικλίδες εσωτερικού ελέγχου που σχετίζονται με τον έλεγχο, με σκοπό το σχεδιασμό ελεγκτικών διαδικασιών κατάλληλων για τις περιστάσεις, αλλά όχι με σκοπό τη διατύπωση γνώμης επί της αποτελεσματικότητας των δικλίδων εσωτερικού ελέγχου της Εταιρείας και του Ομίλου.
- Αξιολογούμε την καταλληλότητα των λογιστικών αρχών και μεθόδων που χρησιμοποιήθηκαν και το εύλογο των λογιστικών εκτιμήσεων και των σχετικών γνωστοποιήσεων που έγιναν από τη διοίκηση.
- Αποφαινόμαστε για την καταλληλότητα της χρήσης από τη διοίκηση της λογιστικής αρχής της συνεχιζόμενης δραστηριότητας και με βάση τα ελεγκτικά τεκμήρια που αποκτήθηκαν για το εάν υπάρχει ουσιώδης αβεβαιότητα σχετικά με γεγονότα ή συνθήκες που μπορεί να υποδηλώνουν ουσιώδη αβεβαιότητα ως προς την ικανότητα της Εταιρείας και του Ομίλου να συνεχίσουν τη δραστηριότητά τους. Εάν συμπεράνουμε ότι υφίσταται ουσιώδης αβεβαιότητα, είμαστε υποχρεωμένοι στην έκθεση ελεγκτή να επιστήσουμε την προσοχή στις σχετικές γνωστοποιήσεις των εταιρικών και ενοποιημένων οικονομικών καταστάσεων ή εάν αυτές οι γνωστοποιήσεις είναι ανεπαρκείς να διαφοροποιήσουμε τη γνώμη μας. Τα συμπεράσματά μας βασίζονται σε ελεγκτικά τεκμήρια που αποκτώνται μέχρι την ημερομηνία της έκθεσης ελεγκτή. Ωστόσο, μελλοντικά γεγονότα ή συνθήκες ενδέχεται να έχουν ως αποτέλεσμα η Εταιρεία και ο Όμιλος να παύσουν να λειτουργούν ως συνεχιζόμενη δραστηριότητα.
- Αξιολογούμε τη συνολική παρουσίαση, τη δομή και το περιεχόμενο των εταιρικών και ενοποιημένων οικονομικών καταστάσεων, συμπεριλαμβανομένων των γνωστοποιήσεων, καθώς και το κατά πόσο οι εταιρικές και ενοποιημένες οικονομικές καταστάσεις απεικονίζουν τις υποκείμενες συναλλαγές και τα γεγονότα με τρόπο που επιτυγχάνεται η εύλογη παρουσίαση.
- Αποκτούμε επαρκή και κατάλληλα ελεγκτικά τεκμήρια αναφορικά με την χρηματοοικονομική πληροφόρηση των οντοτήτων ή των επιχειρηματικών δραστηριοτήτων εντός του Ομίλου για την έκφραση γνώμης επί των εταιρικών και ενοποιημένων οικονομικών καταστάσεων. Είμαστε υπεύθυνοι για την καθοδήγηση, την επίβλεψη και την εκτέλεση του ελέγχου της Εταιρείας και των θυγατρικών της. Παραμένουμε αποκλειστικά υπεύθυνοι για την ελεγκτική μας γνώμη.

Μεταξύ άλλων θεμάτων, κοινοποιούμε στη διοίκηση, το σχεδιαζόμενο εύρος και το χρονοδιάγραμμα του ελέγχου, καθώς και σημαντικά ευρήματα του ελέγχου, συμπεριλαμβανομένων όποιων σημαντικών ελλείψεων στις δικλίδες εσωτερικού ελέγχου

Έκθεση επί Άλλων Νομικών και Κανονιστικών Απαιτήσεων

Λαμβάνοντας υπόψη ότι η διοίκηση έχει την ευθύνη για την κατάρτιση της Έκθεσης Διαχείρισης του Διοικητικού Συμβουλίου, κατ' εφαρμογή των διατάξεων της παραγράφου 5 του άρθρου 2 (μέρος Β) του Ν. 4336/2015, σημειώνουμε ότι:

- α) Κατά τη γνώμη μας η Έκθεση Διαχείρισης του Διοικητικού Συμβουλίου έχει καταρτισθεί σύμφωνα με τις ισχύουσες νομικές απαιτήσεις των άρθρων 150 και 153 του Ν. 4548/2018 και το περιεχόμενο αυτής αντιστοιχεί με τις συνημμένες εταιρικές και ενοποιημένες οικονομικές καταστάσεις της χρήσης που έληξε την 30.06.2020.
- β) Με βάση τη γνώση που αποκτήσαμε κατά το έλεγχό μας, για την εταιρεία **“Grant Thornton ΑΝΩΝΥΜΗ ΕΤΑΙΡΕΙΑ ΟΡΚΩΤΩΝ ΕΛΕΓΚΤΩΝ ΚΑΙ ΣΥΜΒΟΥΛΩΝ ΕΠΙΧΕΙΡΗΣΕΩΝ”** και το περιβάλλον της, δεν έχουμε εντοπίσει ουσιώδεις ανακρίβειες στην Έκθεση Διαχείρισης του Διοικητικού της Συμβουλίου.



PKF ΕΥΡΩΕΛΕΓΚΤΙΚΗ Α.Ε.
Ορκωτοί Ελεγκτές Λογιστές
Λ. Κηφισίας 124, 115 26 Αθήνα
Α.Μ. Σ.Ο.Ε.Λ. 132

Αθήνα, 28 Δεκεμβρίου 2020

Ο Ορκωτός Ελεγκτής Λογιστής

Γεώργιος Θ. Παπαθωμάς
Α.Μ. Σ.Ο.Ε.Λ.: 29811

II. ΕΚΘΕΣΗ ΤΟΥ ΔΙΟΙΚΗΤΙΚΟΥ ΣΥΜΒΟΥΛΙΟΥ ΤΗΣ «GRANT THORNTON ΑΕ ΟΡΚΩΤΩΝ ΕΛΕΓΚΤΩΝ ΚΑΙ ΣΥΜΒΟΥΛΩΝ ΕΠΙΧΕΙΡΗΣΕΩΝ» ΕΠΙ ΤΩΝ ΟΙΚΟΝΟΜΙΚΩΝ ΚΑΤΑΣΤΑΣΕΩΝ ΓΙΑ ΤΗ ΧΡΗΣΗ ΠΟΥ ΕΛΗΞΕ ΤΗΝ 30^Η ΙΟΥΝΙΟΥ 2020

Το Διοικητικό Συμβούλιο και ο Διευθύνων Σύμβουλος της Grant Thornton ΑΕ, παρουσιάζουν με την παρούσα έκθεση τις ελεγμένες Ενοποιημένες Οικονομικές Καταστάσεις της εταιρείας για τη χρήση που έληξε την 30^η Ιουνίου 2020.

Κύριοι μέτοχοι,

Υποβάλλουμε τις ενοποιημένες οικονομικές καταστάσεις της εταιρείας "**GRANT THORNTON A.E.**", της χρήσεως που έληξε την 30/06/2020.

Οι ενοποιημένες οικονομικές καταστάσεις περιλαμβάνουν την ενοποιημένη Κατάσταση Οικονομικής Θέσης, την Ενοποιημένη Κατάσταση Αποτελεσμάτων Χρήσης, την Ενοποιημένη Κατάσταση Μεταβολής Ιδίων Κεφαλαίων και την Ενοποιημένη Κατάσταση των Ταμειακών Ροών.

ΟΙΚΟΝΟΜΙΚΕΣ ΚΑΙ ΕΠΙΧΕΙΡΗΜΑΤΙΚΕΣ ΠΛΗΡΟΦΟΡΙΕΣ

A. ΟΙΚΟΝΟΜΙΚΗ ΠΟΡΕΙΑ

Η πορεία των αποτελεσμάτων ήταν θετική καθώς τα ενοποιημένα αποτελέσματα χρήσεως προ φόρων ανήλθαν στο ποσό ευρώ 5.561.707 ευρώ. Η Ενοποιημένη Κατάσταση Οικονομικής Θέσης παρουσιάζει γενικό σύνολο Ενεργητικού και Παθητικού 23.256.774 ευρώ

Αναφερόμενοι στα επιμέρους στοιχεία της Κατάστασης Οικονομικής Θέσης σημειώνουμε τα κάτωθι:

A.1. ΜΗ ΚΥΚΛΟΦΟΡΟΥΝΤΑ ΣΤΟΙΧΕΙΑ ΤΟΥ ΕΝΕΡΓΗΤΙΚΟΥ

1. Η αναπόσβεστη αξία των ενσώματων ακινητοποιήσεων στις ενοποιημένες οικονομικές καταστάσεις ανέρχεται στο ποσό 137.338 ευρώ.
2. Η αναπόσβεστη αξία των περιουσιακών στοιχείων με δικαίωμα χρήσης στις ενοποιημένες οικονομικές καταστάσεις ανέρχεται στο ποσό 1.447.272 ευρώ.
3. Η αναπόσβεστη αξία των άυλων στοιχείων του ενεργητικού στις ενοποιημένες οικονομικές καταστάσεις ανέρχεται στο ποσό ευρώ 382.009.
4. Τα λοιπά μη κυκλοφορούντα στοιχεία του ενεργητικού στις ενοποιημένες οικονομικές καταστάσεις ανέρχονται στο ποσό ευρώ 214.490.
5. Οι αναβαλλόμενες φορολογικές απαιτήσεις ανέρχονται στο ποσό ευρώ 272.274.

A.2 ΚΥΚΛΟΦΟΡΟΥΝ ΕΝΕΡΓΗΤΙΚΟ

Για τα δεδομένα του Κυκλοφορούντος Ενεργητικού των ενοποιημένων οικονομικών καταστάσεων έχουμε να σημειώσουμε τα εξής:

1. Οι απαιτήσεις που ανέρχονται στο ποσό των ευρώ 15.936.310 είναι από τις τρέχουσες συναλλαγές του ομίλου και είναι ασφαλούς εισπράξεως, εκτός από τις χαρακτηριζόμενες ως επισφαλείς.
2. Τα διαθέσιμα την 30/06/2020 ανέρχονταν στο ποσό ευρώ 4.853.590 και καλύπτουν τις ανάγκες του ομίλου.

A.3 ΓΙΑ ΤΟΥΣ ΛΟΓΑΡΙΑΣΜΟΥΣ ΤΩΝ ΙΔΙΩΝ ΚΕΦΑΛΑΙΩΝ ΚΑΙ ΤΩΝ ΥΠΟΧΡΕΩΣΕΩΝ

1. Τα Ίδια Κεφάλαια του ομίλου ανέρχονταν στο ποσό των ευρώ 7.512.912
2. Το μετοχικό κεφάλαιο της εταιρείας και του ομίλου ανέρχεται σήμερα σε € 593.876 διαιρούμενο σε 179.843 ονομαστικές κοινές μετοχές ονομαστικής αξίας € 2,93 η κάθε μία, καθώς και σε 22.845 ονομαστικές προνομιούχες μετοχές ονομαστικής αξίας € 2,93 η κάθε μία.
3. Οι υποχρεώσεις βραχυπρόθεσμου λήξεως του ομίλου ανέρχονται στο ποσό ευρώ 14.311.012.
4. Οι υποχρεώσεις μακροπρόθεσμου λήξεως του ομίλου ανέρχονται στο ποσό ευρώ 1.432.850.

A.4 ΑΠΟΤΕΛΕΣΜΑΤΑ ΧΡΗΣΗΣ

Ο κύκλος εργασιών του ομίλου ανήλθε στο ποσό των ευρώ 39.073.787 αυξημένος κατά 13% σε σχέση με την προηγούμενη χρήση. Το κόστος πωλήσεων ανήλθε σε ευρώ 26.049.785 μειωμένο κατά 4% ενώ τα μικτά αποτελέσματα ανήλθαν σε ευρώ ύψους 13.024.002 αυξημένα κατά 75%. Τα καθαρά αποτελέσματα προ φόρων ανήλθαν στο ποσό των ευρώ 5.561.707 αυξημένα κατά 460% σε σχέση με την προηγούμενη χρήση.

A.5 ΟΙΚΟΝΟΜΙΚΟΙ ΔΕΙΚΤΕΣ

ΧΡΗΜΑΤΟΟΙΚΟΝΟΜΙΚΟΙ ΔΕΙΚΤΕΣ (ΕΝΟΠΟΙΗΜΕΝΑ ΣΤΟΙΧΕΙΑ)		30/6/2020	30/6/2019
ΑΡΙΘΜΟΔΕΙΚΤΕΣ ΡΕΥΣΤΟΤΗΤΟΣ			
Αριθμοδείκτης Κεφαλαίου Κίνησης	Κυκλοφορούν Ενεργητικό	145%	122%
	Βραχυπρόθεσμες Υποχρεώσεις		
Ρευστότητας	Κυκλοφορούν Ενεργ.-Αποθέματα	145%	122%
	Βραχυπρόθεσμες Υποχρεώσεις		
Άμεσης Ρευστότητας	Διαθέσιμα	34%	23%
	Βραχυπρόθεσμες Υποχρεώσεις		
ΑΡΙΘΜΟΔΕΙΚΤΕΣ ΔΙΑΡΘΡΩΤΙΚΗΣ ΙΣΟΡΡΟΠΙΑΣ			
Ξένων προς Ιδια Κεφάλαια	Ξένο Κεφάλαιο	210%	423%
	Ιδια Κεφάλαια		
Βραχυπρόθ. υποχρεώσεις προς Ιδια Κεφάλαια	Βραχυπρόθεσμες Υποχρεώσεις	190%	406%
	Καθαρή Θέση		
Ιδίων Κεφαλαίων προς σύνολο υποχρεώσεων	Ιδια Κεφάλαια	48%	24%
	Σύνολο Υποχρεώσεων		
Κυκλοφορούν Ενεργητικό προς Συνολικό Ενεργητικό	Κυκλοφορούν Ενεργητικό	89%	95%
	Συνολικό Ενεργητικό		
ΑΡΙΘΜΟΔΕΙΚΤΕΣ ΑΠΟΔΟΤΙΚΟΤΗΤΟΣ			
Μικτού Κέρδους Εξμεταλλεύσεως	Μικτά Κέρδη	33%	22%
	Κύκλος Εργασιών		
Καθαρού Κέρδους Εξμεταλλεύσεως	Ολικά κέρδη εξμετάλλευσης	15%	3%
	Κύκλος Εργασιών		
Αποδοτικότητα Ιδίων Κεφαλαίων / κερδη-ζημιές προ φόρων, χρηματοδοτικών, επενδυτικών αποτελεσμάτων και αποσβέσεων	κέρδη-ζημιές προ φόρων, χρηματοδοτικών, επενδυτικών αποτελεσμάτων και αποσβέσεων	96%	36%
	Καθαρή Θέση		
ΔΑΠΑΝΩΝ ΛΕΙΤΟΥΡΓΙΑΣ			
Λειτουργικών εξόδων	Κόστος πωληθέντων + λειτουργικά έξοδα	85%	96%
	Κύκλος Εργασιών		

Β. ΠΡΟΒΛΕΠΟΜΕΝΗ ΠΟΡΕΙΑ

Θεωρούμε ότι, ο όμιλος εκμεταλλεόμενος την αποκτηθείσα εμπειρία του, την καλή του φήμη, αλλά και στηριζόμενος στην καλή του οργάνωση και την αφοσίωση του εξειδικευμένου του προσωπικού, θα συνεχίσει την ανοδική του πορεία.

Γ. ΚΙΝΔΥΝΟΙ ΚΑΙ ΑΒΕΒΑΙΟΤΗΤΕΣ-ΠΟΛΙΤΙΚΕΣ ΑΝΤΙΣΤΑΘΜΙΣΗΣ ΚΙΝΔΥΝΩΝ

Ο όμιλος δεν αντιμετωπίζει ιδιαίτερους κινδύνους πέραν των εξής:

(1) Συναλλαγματικός κίνδυνος

Πολύ μικρό μέρος των απαιτήσεων και υποχρεώσεων της εταιρίας προέρχεται από χώρες εκτός ζώνης ευρώ.

(2) Κίνδυνος επιτοκίου

Τα λειτουργικά έσοδα της εταιρίας και του ομίλου δεν επηρεάζονται από τις διακυμάνσεις των επιτοκίων δεδομένου ότι ο όμιλος δεν έχει κανενός είδους δανειακή υποχρέωση.

(3) Πιστωτικός κίνδυνος

Η εταιρεία αντιμετωπίζει πιστωτικό κίνδυνο από τους πελάτες της, γι' αυτό η χρηματοοικονομική τους κατάσταση παρακολουθείται διαρκώς ενώ διενεργούνται και σχετικές προβλέψεις απομείωσης σε περίπτωση που αυτό κρίνεται απαραίτητο.

(4) Κίνδυνος Ρευστότητας

Ο όμιλος διατηρεί τα ταμειακά του διαθέσιμα σε επίπεδα που του επιτρέπουν να καλύπτει σε συνεχή βάση τις υποχρεώσεις του.

Δεν υπάρχουν σημαντικές αβεβαιότητες που να σχετίζονται με την λειτουργία της επιχείρησης.

Δ. ΥΠΟΚΑΤΑΣΤΗΜΑΤΑ

Η ΕΤΑΙΡΕΙΑ διαθέτει γραφεία σε Αθήνα, Θεσσαλονίκη, Κρήτη και Ιωάννινα.

Ε. ΣΤΟΙΧΕΙΑ ΜΗ ΧΡΗΜΑΤΟΟΙΚΟΝΟΜΙΚΗΣ ΠΛΗΡΟΦΟΡΗΣΗΣ

Τα στοιχεία μη χρηματοοικονομικής πληροφόρησης που ακολουθούν αφορούν την εταιρεία Grant Thornton Ορκωτοί Ελεγκτές Λογιστές Α.Ε., καθώς και τη θυγατρική της Grant Thornton Ανώνυμη Εταιρεία Παροχής Φορολογικών και Συμβουλευτικών Υπηρεσιών (Grant Thornton Business Solutions) Α.Ε. οι οποίες εφεξής αναφέρονται ως "Grant Thornton" ή η Εταιρεία.

Η Grant Thornton λειτουργεί σύμφωνα με τις αρχές της Εταιρικής Υπευθυνότητας, επιδιώκοντας τη Βιώσιμη Ανάπτυξη και τη δημιουργία αξίας για όλους τους συμμετόχους της. Η Εταιρεία έχει αναγνωρίσει την καθοριστική

συμβολή των δράσεων Εταιρικής Κοινωνικής Ευθύνης για την επίτευξη της Αειφόρου Ανάπτυξης και έχει υιοθετήσει τις 10 Αρχές του Οικουμενικού Συμφώνου του Ο.Η.Ε. (UN Global Compact). Ειδικότερα, η Grant Thornton συγκαταλέγεται μεταξύ των ιδρυτικών μελών του φορέα στην Ελλάδα, του Ελληνικού Δικτύου Οικουμενικού Συμφώνου των Ηνωμένων Εθνών (Global Compact Network Hellas). Το δίκτυο Global Compact Network Hellas συμπεριλαμβάνεται στα 70 δίκτυα του Οικουμενικού Συμφώνου ανά τον κόσμο, ως μέρος της στρατηγικής του παγκόσμιου οργανισμού.

Ως μέλος του Global Compact, η Grant Thornton δημοσιεύει ετήσιο απολογισμό δράσεων Εταιρικής Κοινωνικής Ευθύνης, το Communication On Progress Report (C.O.P.). Οι δημοσιεύσεις είναι διαθέσιμες στην ιστοσελίδα της Εταιρείας (www.grant-thornton.gr) και στο site του οργανισμού Global Compact (<https://www.unglobalcompact.org/what-is-gc/participants/18998-Grant-Thornton-Greece#cop>)

Στην Grant Thornton, η υπευθυνότητα εκφράζεται έμπρακτα με πολλούς τρόπους καθώς ενσωματώνεται στο σύνολο των δραστηριοτήτων της. Ειδικότερα η Εταιρεία:

- λειτουργεί με τρόπο ηθικό και εφαρμόζει σύστημα Εταιρικής Διακυβέρνησης σύμφωνα με τις διεθνείς βέλτιστες πρακτικές
- λειτουργεί με υπευθυνότητα στην αγορά παρέχοντας υπηρεσίες που προσθέτουν αξία στους πελάτες της και επιλέγει τους προμηθευτές εφαρμόζοντας όχι μόνο ποσοτικά, αλλά και ποιοτικά κριτήρια
- αναγνωρίζει τους ανθρώπους της ως τον σημαντικότερο παράγοντα για την επιχειρηματική επιτυχία της, και εφαρμόζει σύγχρονα συστήματα διαχείρισης, ενώ παρέχει ευκαιρίες προσωπικής και επαγγελματικής ανάπτυξης μέσω των εξειδικευμένων εκπαιδευτικών προγραμμάτων και άλλων δράσεων που συμβάλλουν στην ανάπτυξη των ικανοτήτων των στελεχών της
- επιδιώκει την ελαχιστοποίηση του περιβαλλοντικού αποτυπώματός της, αναλαμβάνοντας σχετικές δράσεις εξοικονόμησης ενέργειας, νερού και πρώτων υλών, ενώ παράλληλα εφαρμόζει και πρακτικές ανακύκλωσης
- συνεργάζεται και υποστηρίζει ποικίλες Μη Κυβερνητικές Οργανώσεις και ευπαθείς κοινωνικές ομάδες με την πολύτιμη συμμετοχή και εθελοντική συνεισφορά των εργαζομένων της.

Η Grant Thornton είναι μέλος του Ελληνικού Δικτύου για την ΕΚΕ (CSR Hellas) και συμμετέχει ενεργά στις ομάδες εργασίας προωθώντας τις πρακτικές εταιρικής υπευθυνότητας στο σύγχρονο επιχειρείν. Επιπλέον, στέλεχος της Εταιρείας έχει εκλεγεί και συμμετέχει στο Διοικητικό Συμβούλιο του CSR Hellas. Το Ελληνικό Δίκτυο για την Εταιρική Κοινωνική Ευθύνη (CSR HELLAS) έχει ως αποστολή του την αξιοποίηση των αρχών και των πρακτικών εφαρμογών της υπεύθυνης επιχειρηματικότητας, για την ενίσχυση της βιωσιμότητας, της καινοτομίας και της κοινωνικής συνοχής σε εθνικό και τοπικό επίπεδο.

Το Επιχειρηματικό Μοντέλο της Grant Thornton

Η συνοπτική και περιεκτική αποτύπωση του επιχειρηματικού μοντέλου της Grant Thornton περιλαμβάνει τα ακόλουθα:

Κρίσιμες συνεργασίες	Κύριες δραστηριότητες	Δημιουργία αξίας / χρησιμότητα	Τμήματα αγοράς που απευθύνεται η Εταιρία
<ul style="list-style-type: none"> ➤ Συνεργασία με το δίκτυο Grant Thornton International (GTIL) ➤ Συνεργασία με εξωτερικούς συμβούλους διαφόρων ειδικοτήτων 	<p>Η παροχή ελεγκτικών υπηρεσιών (για την Grant Thornton A.E.) και συμβουλευτικών και φορολογικών υπηρεσιών (για την Grant Thornton Business Solutions A.E.).</p> <p>Ειδικότερα, οι υπηρεσίες της Εταιρείας κατατάσσονται στις παρακάτω κατηγορίες:</p> <ul style="list-style-type: none"> • Assurance Services • Tax & Outsourcing services • Advisory services • Energy Sector Services • Financial services • Public Sector Services 	<p>Η Grant Thornton προσφέρει υψηλού επιπέδου ελεγκτικές, φορολογικές και συμβουλευτικές υπηρεσίες που υλοποιούνται από άρτια καταρτισμένους συμβούλους με μεγάλη εμπειρία στον χώρο.</p> <p>Η ισχυρή παγκόσμια δομή και παρουσία, σε συνδυασμό με τη βαθιά κατανόηση τόσο της τοπικής αγοράς, όσο και των δυναμικών οικονομιών σε όλο τον κόσμο, μας αναδεικνύει ως αποτελεσματικό φορέα υποστήριξης όλων των στρατηγικών σχεδίων των πελατών μας, καθώς και ως τον ταχύτερα αναπτυσσόμενο ελεγκτικό οργανισμό, τον οποίο εμπιστεύονται οι αγορές κεφαλαίων, οι ρυθμιστικές αρχές και οι διεθνείς εμποτικές αρχές.</p>	<p>Οι υπηρεσίες της Grant Thornton απευθύνονται κυρίως στις εταιρείες του ιδιωτικού τομέα όμως παρέχονται υπηρεσίες και σε σημαντικούς φορείς του ευρύτερου δημοσίου τομέα.</p> <p>Σημαντικότεροι πελάτες της Grant Thornton είναι μεγάλες εισηγμένες εταιρείες στο Χρηματιστήριο Αθηνών και πάνω από 50 πολυεθνικές εταιρείες.</p>
Διάρθρωση κόστους	Διάρθρωση εσόδων	Ανταγωνιστικά μας πλεονεκτήματα	Κανάλια
<ul style="list-style-type: none"> ➤ Κόστη ενοικίασης, διατήρησης και συντήρησης κτηριακών εγκαταστάσεων ➤ Αμοιβές και παροχές ανθρωπίνου δυναμικού ➤ Κόστη εκπαιδεύσεων και πιστοποιήσεων ➤ Αμοιβές εξωτερικών συμβούλων 	<p>Τα έσοδα της Grant Thornton προέρχονται από την παροχή των υπηρεσιών της σε μεγάλες επιχειρήσεις και οργανισμούς.</p>	<ul style="list-style-type: none"> ➤ 750 εξειδικευμένα στελέχη που κάνουν κάθε μέρα τη διαφορά ➤ 5 γραφεία σε 4 πόλεις της Ελλάδας ➤ 26 έτη παρουσίας ➤ Σύστημα Διασφάλισης Ποιότητας, βάσει απαιτήσεων του Διεθνούς Προτύπου BS EN ISO 9001:2015 ➤ Σύστημα Διαχείρισης Ασφάλειας Πληροφοριών, πιστοποιημένο βάσει ISO/IEC 27001:2013 ➤ No. 1 επιλογή των εισηγμένων εταιρειών ➤ Ανάμεσα στους υψηλότερους δείκτες NPS στο δίκτυο της Grant Thornton ➤ Πελατοκεντρική προσέγγιση 	<p>Τα κύρια κανάλια μέσω των οποίων η Grant Thornton έρχεται σε επαφή με υποψήφιους πελάτες είναι:</p> <ul style="list-style-type: none"> ➤ Εξειδικευμένα newsletters / ενημερώσεις ➤ Συνέδρια (όπως πχ. Growth Awards) ➤ Συστηματική αρθρογραφία σε MME ➤ Ομιλίες και αναλύσεις των τάσεων σε συνέδρια και fora ➤ Δίκτυο της Grant Thornton ➤ Συμμετοχή της Εταιρείας σε κλαδικούς φορείς & οργανισμούς.

Η συμβολή της Grant Thornton στους Παγκόσμιους Στόχους για τη Βιώσιμη Ανάπτυξη

(UN Sustainable Development Goals)

Η Εταιρεία, ως μέλος της παγκόσμιας επιχειρηματικής κοινότητας και του δικτύου της Grant Thornton, παρακολουθεί στενά τις διεθνείς τάσεις σχετικά με την αειφόρο ανάπτυξη. Σε αυτό το πλαίσιο, έχει αναγνωρίσει τη σημασία των 17 Παγκόσμιων Στόχων για τη Βιώσιμη Ανάπτυξη του Ο.Η.Ε. και μέσω της δραστηριότητάς της, συμβάλλει στους παρακάτω 7 Στόχους:



Η επικοινωνία και δέσμευσή μας με τα ενδιαφερόμενα μέρη

Η Grant Thornton επιδιώκει να επικοινωνεί σε τακτική βάση και να συνεργάζεται με όλες τις ομάδες ενδιαφερομένων μερών ή συμμετόχων της. Για την Grant Thornton συμμετοχος ή ενδιαφερόμενο μέρος είναι κάθε ομάδα ή άτομο που επηρεάζει ή επηρεάζεται από τις δραστηριότητές της. Στο πλαίσιο της συνεχούς επικοινωνίας, η Εταιρεία αφουγκράζεται τους προβληματισμούς, τις προσδοκίες και τα κύρια θέματα που απασχολούν την κάθε ομάδα συμμετόχων της και χαράζει πλάνο δράσεων προκειμένου να ανταποκριθεί επιτυχώς σε αυτές. Η επικοινωνία με τα ενδιαφερόμενα μέρη και η καταγραφή των κύριων θεμάτων που βρίσκονται στο επίκεντρο της συζήτησης με την κάθε ομάδα είναι σημαντική για την Εταιρεία, καθώς αποτελεί βασικό μηχανισμό βελτίωσής της και αναπόσπαστο μέρος της εταιρικής υπευθυνότητάς της. Οι ομάδες ενδιαφερομένων μερών, τις οποίες η Εταιρεία έχει αναγνωρίσει ως πιο σημαντικές είναι: οι πελάτες, οι εργαζόμενοι, οι μέτοχοι, οι προμηθευτές και συνεργάτες, το παγκόσμιο δίκτυο της Grant Thornton, οι κρατικοί και θεσμικοί φορείς, καθώς και η ευρύτερη κοινωνία και οι ΜΚΟ.

Οι άνθρωποί μας

Θεωρούμε το ανθρώπινο δυναμικό μας τον βασικότερο παράγοντα της επιτυχίας μας. Η υλοποίηση της μακροπρόθεσμης στρατηγικής της Grant Thornton, καθώς και η διατήρηση της δυναμικής απόδοσής της, είναι άρρηκτα συνδεδεμένα με τους ανθρώπους της. Στοχεύουμε να είμαστε μια εταιρεία - πρότυπο εργασιακού περιβάλλοντος, για την οποία οι εργαζόμενοι θα αισθάνονται υπερήφανοι που αποτελούν αναπόσπαστο μέρος της.

Πέραν της συμμόρφωσης με τη σχετική νομοθεσία απασχόλησης, υιοθετούμε καλύτερες πρακτικές σε όλες τις πτυχές της εργασιακής πολιτικής μας, στοχεύοντας στη διατήρηση της εταιρικής μας κουλτούρας που χαρακτηρίζεται από ίσες ευκαιρίες, ανάπτυξη δεξιοτήτων και συνεχή εκπαίδευση και την εκπλήρωση των στόχων όλων των εργαζομένων. Σχετικά με θέματα προσλήψεων, αμοιβών, παροχών, προαγωγών και εκπαιδεύσεων, εφαρμόζουμε συγκεκριμένες διαδικασίες με αμερόληπτα κριτήρια, τα οποία δεν συνδέονται με οποιαδήποτε μορφή διακρίσεων σχετικά με το φύλο, την εθνικότητα, την ηλικία, την οικογενειακή κατάσταση και άλλα χαρακτηριστικά.

Στην Grant Thornton θέτουμε ισχυρές βάσεις και αξίες μέσω του συνόλου των πολιτικών και διαδικασιών μας, καθώς και μέσω της εφαρμογής του Κανονισμού Εργασίας της Εταιρείας.

Κατά την περίοδο αναφοράς, η Εταιρεία προχώρησε στην υιοθέτηση Πολιτικής καταγγελιών “Whistleblowing Policy”, ενθαρρύνοντας τους εργαζομένους επικοινωνήσουν ανώνυμα χωρίς φόβο σχετικά με θέματα ηθικής και παράνομες πράξεις. Η Grant Thornton, δημιουργώντας αυτόν τον ανοιχτό, ασφαλή, τρόπο επικοινωνίας με τα στελέχη μας, επιδιώκουμε την επίτευξη ενός ακόμη πιο δίκαιου και διαφανούς εργασιακού περιβάλλοντος.

Η Grant Thornton, για την περίοδο 01/07/2019 – 30/06/2020, απασχόλησε 738 εργαζομένους, από τους οποίους οι 352 ήταν γυναίκες και το 20% αυτών κατείχαν θέσεις διευρυμένης ευθύνης. Το ποσοστό των εργαζομένων με ανώτερες και ανώτατες σπουδές ήταν 97% ενώ το αντίστοιχο ποσοστό με μεταπτυχιακές σπουδές/ επαγγελματικές πιστοποιήσεις ήταν 71%. Το ποσοστό των εργαζομένων που ανήκουν σε εθνικές μειονότητες είναι 1%, ενώ το ποσοστό των εργαζομένων με καταγωγή εκτός των μεγάλων αστικών κέντρων είναι 12%. Το 33% των στελεχών εργάζεται στην Grant Thornton περισσότερο από πέντε χρόνια.

Κατανομή Ανθρώπινου Δυναμικού ανά γεωγραφική περιφέρεια

	2013-2014	2014-2015	2015-2016	2016-2017	2017-2018	2018-2019	2019-2020
Αθήνα	388	393	427	436	500	568	650
Θεσσαλονίκη	21	21	21	25	27	31	37
Κρήτη	23	27	31	31	35	36	39
Ιωάννινα	0	0	0	8	8	10	12
ΣΥΝΟΛΟ	432	441	479	500	570	645	738

Ανθρώπινο Δυναμικό ανά φύλο

	2013-2014	2014-2015	2015-2016	2016-2017	2017-2018	2018-2019	2019-2020
Άνδρες	242	270	279	281	309	343	386
Γυναίκες	174	191	200	219	261	302	352
ΣΥΝΟΛΟ	416	461	479	500	570	645	738
% αύξηση	15%	11%	4%	4%	14%	13%	14%

Κινητικότητα Εργαζομένων

		2013-2014	2014-2015	2015-2016	2016-2017	2017-2018	2018-2019	2019-2020
Προσλήψεις	Άνδρες	39	40	73	44	70	101	122
	Γυναίκες	38	30	40	44	76	94	124
Αποχωρήσεις	Άνδρες	17	40	95	56	42	66	95
	Γυναίκες	11	21	65	40	34	51	79

Ηλικιακή κατανομή Ανθρωπίνου Δυναμικού 2018-2019

	<30	30-50	51+
Άνδρες	117	198	28
Γυναίκες	125	165	12
ΣΥΝΟΛΟ	242	363	40

Ηλικιακή κατανομή Ανθρωπίνου Δυναμικού 2019-2020

	<30	30-50	51+
Άνδρες	150	205	31
Γυναίκες	159	179	14
ΣΥΝΟΛΟ	309	384	45

Ίσες ευκαιρίες στην εργασία

Στην Grant Thornton, αναγνωρίζουμε και αναδεικνύουμε έμπρακτα τη σημαντικότητα του ρόλου των γυναικών στις ανώτατες διοικητικές θέσεις και θεωρούμε αναγκαιότητα την ύπαρξη ίσης εκπροσώπησης των δύο φύλων, για την επίτευξη των εταιρικών μας στόχων. Η Εταιρεία υιοθετεί και εφαρμόζει πρακτικές ίσων ευκαιριών, με αποτέλεσμα οι γυναίκες να συνιστούν το 48% του συνολικού αριθμού των στελεχών μας. Επίσης σημαντικό είναι και το ποσοστό των γυναικών σε διοικητικές θέσεις (10% του συνόλου και το 20% των γυναικών κατέχουν θέσεις ευθύνης).

Γυναίκες σε θέσεις ευθύνης

	2018-2019	2019-2020
Μέλη Δ.Σ.	2	2
Partners & Principals	13	14
Senior executives (Directors, Senior Managers & Managers)	50	55
ΣΥΝΟΛΟ	65	71

Εκπαίδευση

Η στρατηγική μας για την ανάπτυξη των ανθρώπων μας αφορά τους εξής άξονες:

- **Εκπαίδευση και ανάπτυξη:** Βασιζόμαστε στις δεξιότητες και την πείρα των ανθρώπων μας και γι' αυτό επενδύουμε σημαντικά στον τομέα της εκπαίδευσης και της ανάπτυξης. Παρόλα αυτά, αναγνωρίζουμε ότι οι άνθρωποί μας έχουν διαφορετικές εκπαιδευτικές ανάγκες και η ανάπτυξη καινοτόμων ευκαιριών για αυτούς είναι μια συνεχής διαδικασία. Η Εταιρεία παρέχει τη δυνατότητα συμμετοχής σε ποικίλες εκπαιδεύσεις, με τη μορφή πιστοποιήσεων, σεμιναρίων, συνεδρίων και ενημερώσεων, με στόχο όλα τα στελέχη, να αναπτύξουν και να ενισχύσουν τις δεξιότητες και την εμπειρία τους. Το ποσοστό των εργαζομένων που συμμετείχαν σε εσωτερικά εκπαιδευτικά προγράμματα είναι 98%, ενώ σε εξωτερικές εκπαιδεύσεις συμμετείχε το 41% των εργαζομένων.
- **Επιβράβευση της απόδοσης:** επιδίωξή μας είναι η επιβράβευση της εξαιρετικής απόδοσης των εργαζομένων μας, μέσω της παραχώρησης bonus, καθώς και της συνεχούς εκπαίδευσης και

κατάρτισής τους, μέσω εκπαιδευτικών επιδομάτων επιτυχούς ολοκλήρωσης επαγγελματικών εξετάσεων (π.χ. ACCA, ACA, ΣΟΕΛ, CFA, CIA, CISA κ.ά.).

Εργαζόμενοι που εκπαιδεύτηκαν σε εσωτερικά σεμινάρια (%)

% Ποσοστό επί του συνόλου	2015	2016	2017	2018	2019	2020
	54%	70%	77%	84%	89%	98%

Εργαζόμενοι που εκπαιδεύτηκαν σε σεμινάρια τρίτων (%)

% Ποσοστό επί του συνόλου	2015	2016	2017	2018	2019	2020
	25%	30%	0%	23%	36%	41%

Αξιολόγηση

Η Εταιρεία εφαρμόζει το θεσμό των Counselors, βάσει του οποίου ορίζεται σε όλους τους εργαζόμενους ένας συναδέλφος υπεύθυνος για την ανάπτυξη και εξέλιξή τους (counselor). Κύρια αρμοδιότητα του counselor είναι η ορθή καθοδήγηση του κάθε εργαζόμενου (counselee), η διερεύνηση της κλίσης και των ενδιαφερόντων του, ο επικοινωνιακός διάλογος για να τεθούν συγκεκριμένοι στόχοι σχετικά με τις εκπαιδεύσεις, καθώς και η συνεχής συνεργασία μέσω των τακτικών θεσμοθετημένων προσωπικών συναντήσεων.

Μια φορά το χρόνο, ο counselor καλείται να αξιολογήσει γραπτά τον counselee του, βάσει της συνολικής εικόνας του και του βαθμού επίτευξης των στόχων που τέθηκαν. Η αξιολόγηση αυτή, σε συνδυασμό με τις αξιολογήσεις του προϊστάμενου του counselee, συνυπολογίζεται στην εξέλιξη του κάθε εργαζόμενου. Μέσω του συγκεκριμένου θεσμού, η Εταιρεία προωθεί την αξιοκρατική ανάπτυξη των ανθρώπων της και ενδυναμώνει την εργασιακή της κουλτούρα.

Η διαδικασία αξιολόγησης αφορά όλες τις βαθμίδες και υλοποιείται σε ετήσια βάση. Κατά τη χρήση 2019-2020 αξιολογήθηκαν συνολικά 419 εργαζόμενοι, από όλες τις ιεραρχικές βαθμίδες.

Παγκόσμια έρευνα ικανοποίησης εργαζομένων – PeopleVoice

Πρόκειται για την ετήσια έρευνα ικανοποίησης της Grant Thornton, η οποία υλοποιείται σε παγκόσμιο επίπεδο και αποτελεί ένα σημαντικό εργαλείο για την επίτευξη των στρατηγικών και επιχειρηματικών στόχων. Μέσω των αποτελεσμάτων της έρευνας, η Εταιρεία είναι σε θέση να γνωρίζει τη γνώμη των εργαζομένων για τις συνθήκες εργασίας, για τις ευκαιρίες που τους δίνονται, καθώς και για τα σημεία βελτίωσης που προτείνουν. Τα πλεονεκτήματα από τη συμμετοχή στην έρευνα ικανοποίησης, μεταξύ άλλων, είναι:



- Η αξιοποίηση ενός αποδοτικού εργαλείου έρευνας, μέσω του οποίου λαμβάνονται ουσιώδεις απαντήσεις, ικανές να καθοδηγήσουν τη στρατηγική μας.
- Η σύγκριση των απαντήσεων με στοιχεία από το δείκτη Global Professional Services Firms, καθώς και με δεδομένα από τις συμμετέχουσες στην έρευνα, εταιρείες-μέλη της Grant Thornton.
- Η προώθηση των δυνατών σημείων και των ανταγωνιστικών πλεονεκτημάτων μας.

- Η αναγνώριση των βασικών «κλειδιών» που επηρεάζουν τη σχέση μεταξύ εργαζομένων και Ανώτερης Διοίκησης της Εταιρείας.
- Η ανάληψη βελτιωτικών δράσεων για την αντιμετώπιση τυχόν αδυναμιών.
- Η βελτίωση των οικονομικών αποτελεσμάτων, μέσω της επίτευξης υψηλού επιπέδου δέσμευσης.

Συμβολή στην αντιμετώπιση της πανδημίας Covid-19

Αδιαμφισβήτητα, η μεγαλύτερη κρίση της πανδημίας κορωνοϊού, αφορά στην αβεβαιότητα και στον φόβο που δημιούργησε στους ανθρώπους παγκοσμίως και κατ' επέκταση και στο ανθρώπινο δυναμικό των επιχειρήσεων. Η Εταιρεία μας, παρακολουθώντας στενά τις εξελίξεις και ακολουθώντας πιστά τις οδηγίες των αρμόδιων αρχών, έλαβε και λαμβάνει όλα τα απαραίτητα μέτρα προστασίας των εργαζομένων, υιοθετώντας Πολιτική Προστασίας Covid-19 και επικοινωνώντας σε όλους τα μέτρα προστασίας στον εργασιακό χώρο.

Οι προκλήσεις της πανδημίας, όπως η ικανότητα χρήσης της τεχνολογίας, η εργασία στο σπίτι με παιδιά ή με εξαρτώμενα μέλη, η διατήρηση της παραγωγικότητας, η ανησυχία για τα μέλη της οικογένειάς μας, καθώς και ο κλονισμός της ευεξίας έφεραν στο προσκήνιο τη σπουδαιότητα ανάληψης επιπλέον δράσεων για το ανθρώπινο δυναμικό μας.

Με στόχο την προάσπιση της συναισθηματικής και ψυχικής υγείας των ανθρώπων μας εντάξαμε, από τον Απρίλιο του 2020, στο πρόγραμμα των παροχών της Εταιρείας τη «Γραμμή συμβουλευτικής υποστήριξης», σε συνεργασία με ειδικό εξωτερικό συνεργάτη. Η εν λόγω γραμμή είναι διαθέσιμη 24 ώρες την ημέρα και 7 ημέρες την εβδομάδα σε όποιον επιθυμεί να μοιραστεί τον προβληματισμό του, ή αδυνατεί να διαχειριστεί κάποιο ζήτημα.

Work life Balance

Βασική προτεραιότητα της Grant Thornton είναι να ενθαρρύνει την εξισορρόπηση εργασιακής και προσωπικής ζωής των εργαζομένων της. Στο πλαίσιο του προγράμματος Work Life Balance, η Εταιρεία επιδιώκει να υλοποιεί συγκεκριμένα προγράμματα, τα οποία θα συμβάλουν όχι μόνο στην αύξηση της παραγωγικότητας, αλλά και στην ενίσχυση της εργασιακής κουλτούρας, καθώς και στην αύξηση της ικανοποίησης των εργαζομένων. Προγράμματα που υλοποιήθηκαν κατά το έτος αναφοράς είναι:

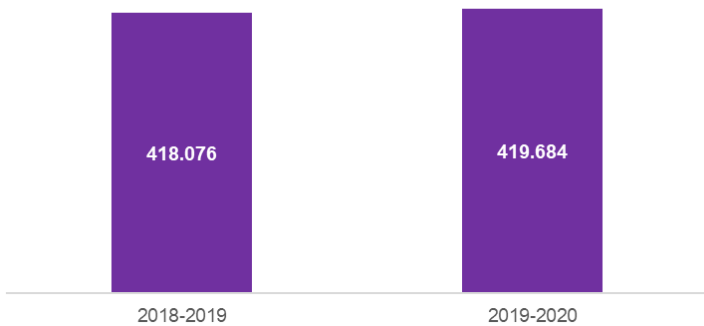
- Η δυνατότητα σε όλους τους εργαζόμενους, να αποχωρήσουν νωρίτερα από το χώρο εργασίας, 5 ημέρες μέσα στο έτος (WLB days). Η αποχώρηση νωρίτερα από τη λήξη του ωραρίου, ισχύει και για όλες τις παραμονές μεγάλων εορτών (Χριστούγεννα, Πάσχα κτλ).
- Η συμμετοχή σε εθελοντικές δράσεις. Η Εταιρεία καθιερώνει κάθε χρόνο, δύο ολόκληρες μέρες αφιερωμένες στον εθελοντισμό.

Επίσης προγραμματίστηκαν δράσεις στο πλαίσιο των ημερών WLB, κατά τις οποίες η Εταιρεία μας, ενισχύοντας τη ψυχαγωγία, προχώρησε σε κληρώσεις εισιτηρίων για θέατρο και κινηματογράφο σε μηνιαία βάση, ενώ υλοποιήθηκαν δράσεις οι οποίες προήγαγαν την άθληση και τη συνεργασία μέσα από τις εταιρικές αθλητικές ομάδες.

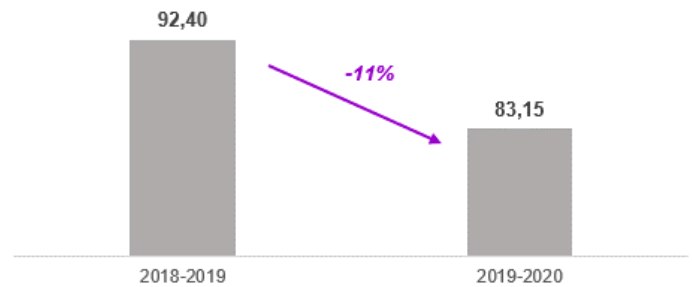
Φροντίδα για το περιβάλλον

Η Εταιρεία μας δραστηριοποιείται στον τομέα της παροχής υπηρεσιών και η επίπτωση που έχει στο περιβάλλον αφορά σε δύο βασικά θέματα: στην κατανάλωση της ηλεκτρικής ενέργειας στα κτήριά της (έμμεσες εκπομπές διοξειδίου του άνθρακα) και τη διαχείριση των απορριμμάτων της. Έτσι, αν και το περιβαλλοντικό μας αποτύπωμα είναι περιορισμένο, αναζητούμε πάντα τρόπους μείωσης των επιπτώσεών μας στο περιβάλλον. Δεδομένου ότι η κατανάλωση ενέργειας προέρχεται από τα κτήριά μας, παρακολουθούμε, μετράμε και φροντίζουμε για τη μείωση της κατανάλωσης ηλεκτρικής ενέργειας σε όλα τα γραφεία. Για την περίοδο αναφοράς, η συνολική κατανάλωση ηλεκτρικής ενέργειας ανήλθε στις 419.684 KWh και παρουσιάζει το σύνολο της μικρή αύξηση λόγω της προσθήκης ακόμη ενός ορόφου γραφείων στην Αττική. Η ειδική κατανάλωση ενέργειας ανά τετραγωνικό έχει σημειώσει μείωση 11% σε σχέση με το προηγούμενο έτος.

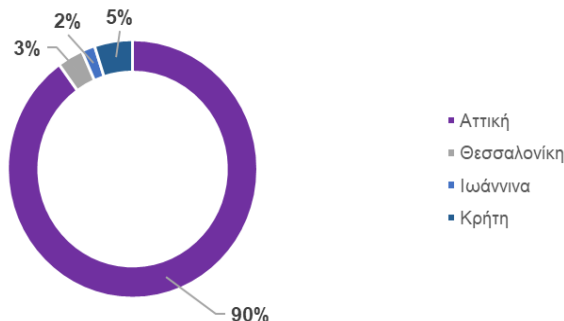
Κατανάλωση ηλεκτρικής ενέργειας, ανά έτος (KWh)



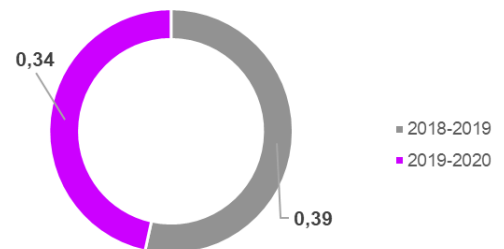
Κατανάλωση ηλεκτρικής ενέργειας ανά τετραγωνικό (KWh/m²)



Γεωγραφική κατανομή κατανάλωσης ηλεκτρικής ενέργειας (%)



Εκπομπές διοξειδίου του άνθρακα ανά εργαζόμενο (tn CO₂)

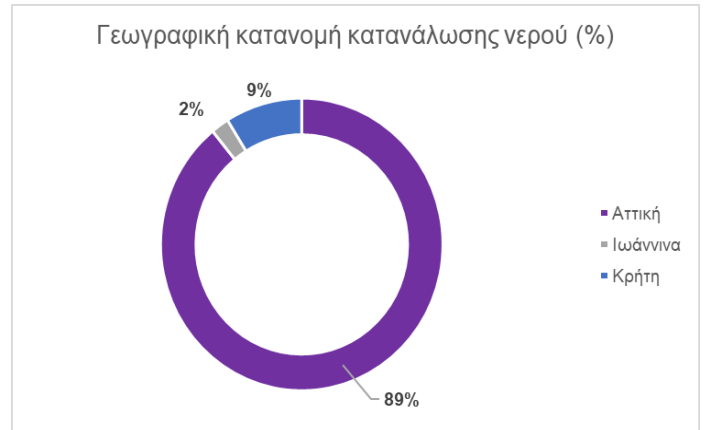
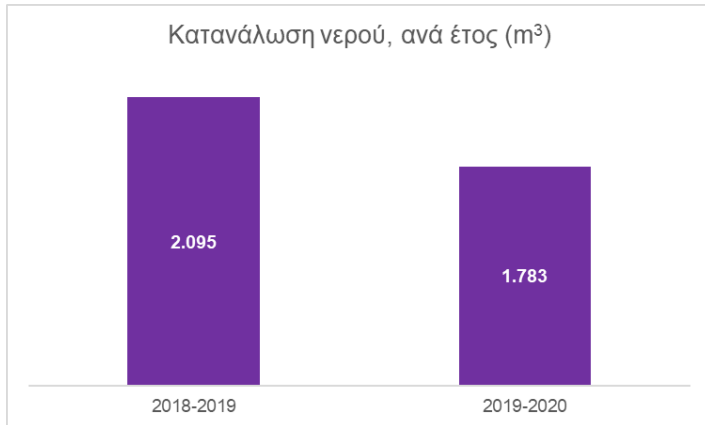


Με την παρακολούθηση και τη μέτρηση της χρήσης ηλεκτρικής ενέργειας στις εγκαταστάσεις μας, στοχεύουμε στον εντοπισμό ευκαιριών εξοικονόμησης ενέργειας και στη μείωση του λειτουργικού κόστους.

Κατά τη χρήση 2019-2020 πετύχαμε μικρή αλλά ουσιαστική μείωση στις ειδικές εκπομπές CO₂ (τόνους διοξειδίου του άνθρακα ανά εργαζόμενο).

Η κύρια πηγή κατανάλωσης της ηλεκτρικής ενέργειας στα κτήριά μας αφορά τον φωτισμό των γραφείων και τη θέρμανση/ψύξη των χώρων αυτών. Για το λόγο αυτό, προχωρήσαμε κατά τη διάρκεια του 2017 στην αντικατάσταση των λαμπτήρων του κτηρίου των κεντρικών γραφείων μας με φιλικότερες προς το περιβάλλον λάμπες led.

Παρακολουθούμε επίσης και την κατανάλωση νερού στις εγκαταστάσεις μας, καταβάλλοντας προσπάθειες για ουσιαστική εξοικονόμηση. Κατά την περίοδο αναφοράς, παρατηρήθηκε μικρή μείωση σε σχέση με την προηγούμενη χρήση.



*οι καταναλώσεις νερού των γραφείων της Θεσσαλονίκης δεν υπολογίζονται, καθώς οι λογαριασμοί του νερού πληρώνονται μέσω κοινοχρήστων του κτηρίου

SharePoint - περιβαλλοντική διάσταση

Το διαδικτυακό μας σύστημα SharePoint και η σχετική ενημερωμένη ροή εργασιών έγκρισης για τα έξοδα των εργαζομένων, εξαλείφουν τη μεταφορά εγγράφων σε χαρτί, επιτρέποντας την παρακολούθηση όλων των διαδικασιών ηλεκτρονικά. Με αυτόν τον τρόπο, ενθαρρύνουμε τους εργαζόμενους να χρησιμοποιούν αποτελεσματικά το χαρτί και να προχωρούν χωρίς περιττές εκτυπώσεις, αυτοματοποιώντας σχεδόν όλες τις εργασίες διαχείρισης.

Επιπρόσθετα, στους χώρους των γραφείων μας πραγματοποιείται συλλογή μπαταριών (οικιακής χρήσης) οι οποίες ανά τακτά χρονικά διαστήματα παραδίδονται στον αδειοδοτημένο φορέα ΑΦΗΣ.

ΣΤ. ΣΗΜΑΝΤΙΚΑ ΓΕΓΟΝΟΤΑ ΜΕΧΡΙ ΤΗΝ ΥΠΟΒΟΛΗ ΤΗΣ ΕΚΘΕΣΗΣ

Δεν έχουν σημειωθεί γεγονότα που επηρεάζουν το περιεχόμενο της παρούσας έκθεσης μέχρι την ημερομηνία της σύνταξής της 30/09/2020.

ΣΥΜΠΕΡΑΣΜΑΤΑ

Η ανάπτυξη του ομίλου την παρούσα χρήση, δεδομένης της οικονομικής κατάστασης της χώρας και των επιπτώσεων από την εμφάνιση της πανδημίας του κορωνοϊού (Covid-19) τον Φεβρουάριο του 2020 στην Ελληνική και την παγκόσμια οικονομία της θεωρείται θετική, αφού ο κύκλος εργασιών παρουσίασε αύξηση της τάξης του 13%, γεγονός που οφείλεται στις συνεχείς προσπάθειες όλου του προσωπικού του ομίλου. Ο όμιλος ευθυγραμμίζεται απόλυτα με όλα τα πρωτόκολλα υγιεινής και τα μέτρα που εξαγγέλλει η Κυβέρνηση της χώρας, λαμβάνοντας όλα τα απαραίτητα μέτρα για την ορθή ενημέρωση των ανθρώπων του, τη θωράκιση της υγείας τους, την ψυχολογική τους υποστήριξη, αλλά και τη διασφάλιση της εργασίας τους ώστε να διασφαλίσει την απρόσκοπτη συνέχιση των εργασιών του, προασπίζοντας παράλληλα τη δημόσια υγεία.

Τα σημερινά μέλη του Διοικητικού Συμβουλίου έχουν όλες τις δυνατότητες για να εξασφαλίσουν την καλή λειτουργία και ανάπτυξης της εταιρείας και είναι βέβαιο ότι η εταιρεία και ο όμιλος θα συνεχίσουν την ανοδική τους πορεία.

Το προσωπικό του ομίλου κατέβαλλε κάθε δυνατή προσπάθεια για να ανταπεξέλθει στο έργο του.

Σας διαβεβαιώνουμε ότι οι προσπάθειες όλων θα συνεχισθούν με σκοπό την πραγματοποίηση καλύτερων αποτελεσμάτων στα επόμενα χρόνια.

Κατόπιν των ανωτέρω, παρακαλούμε κ. Μέτοχοι για την έγκριση των ενοποιημένων και ατομικών οικονομικών καταστάσεων της 25ης εταιρικής χρήσης 1/7/2019 – 30/06/2020, την οποία μπορείτε να τροποποιήσετε, να απαλλάξετε τα μέλη του Διοικητικού Συμβουλίου και τους ελεγκτές από κάθε ευθύνη αποζημίωσης και εκλέξετε δύο ελεγκτές για την επόμενη χρήση.

Αθήνα, 30 Σεπτεμβρίου 2020

Εκ μέρους του Διοικητικού Συμβουλίου

Βασίλειος Καζάς
Διευθύνων Σύμβουλος

III. ΚΑΤΑΣΤΑΣΗ ΟΙΚΟΝΟΜΙΚΗΣ ΘΕΣΗΣ

Ποσά εκφρασμένα σε €	Σημ.	Ο ΟΜΙΛΟΣ		Η ΕΤΑΙΡΕΙΑ	
		30/6/2020	30/6/2019	30/6/2020	30/6/2019
ΕΝΕΡΓΗΤΙΚΟ					
Μη Κυκλοφορούντα Στοιχεία του Ενεργητικού					
Ενσώματα πάγια	5	137.338	159.334	95.267	128.810
Περιουσιακά στοιχεία με δικαίωμα χρήσης	2.3.3	1.447.272	0	1.061.152	0
Άυλα στοιχεία του ενεργητικού	6	382.009	355.554	92.779	61.021
Επενδύσεις σε θυγατρικές εταιρείες	7	0	0	369.000	349.000
Λοιπά μη κυκλοφορούντα στοιχεία του ενεργητικού	8	214.490	193.108	165.493	160.056
Αναβαλλόμενες φορολογικές απαιτήσεις	9	272.274	358.272	89.563	137.015
Σύνολο		2.453.383	1.066.269	1.873.253	835.903
Κυκλοφορούντα Στοιχεία του Ενεργητικού					
Αποθέματα	10	13.491	13.491	13.491	13.491
Πελάτες και λοιπές εμπορικές απαιτήσεις	11	14.253.072	14.734.765	8.830.037	10.258.841
Λοιπές απαιτήσεις	12	1.683.238	1.132.176	545.207	674.398
Λοιπά κυκλοφορούντα στοιχεία του ενεργητικού	13	0	500.729	0	47.375
Ταμειακά διαθέσιμα και ισοδύναμα	14	4.853.590	3.789.554	1.972.475	2.068.257
Σύνολο		20.803.391	20.170.715	11.361.210	13.062.362
Σύνολο Ενεργητικού		23.256.774	21.236.984	13.234.464	13.898.265
ΙΔΙΑ ΚΕΦΑΛΑΙΑ & ΥΠΟΧΡΕΩΣΕΙΣ					
Ίδια Κεφάλαια					
Μετοχικό κεφάλαιο	15	593.876	593.876	593.876	593.876
Λοιπά αποθεματικά	15	300.372	213.468	297.418	230.825
Αποτελέσματα εις νέον	15	5.150.432	2.518.885	3.449.368	1.986.483
Ίδια Κεφάλαια που αναλογούν στους μετόχους της Μητρικής εταιρείας		6.044.680	3.326.229	4.340.662	2.811.183
Μη Ελέγχουσες Συμμετοχές.		1.468.232	736.039	0	0
Σύνολο Ιδίων Κεφαλαίων		7.512.912	4.062.268	4.340.662	2.811.183
Μακροπρόθεσμες Υποχρεώσεις					
Υποχρεώσεις παροχών προσωπικού λόγω εξόδου από την υπηρεσία	16	634.476	695.778	373.180	482.749
Μακροπρόθεσμες Υποχρεώσεις Μισθώσεων	2.3.3	798.374		588.237	0
Σύνολο		1.432.850	695.778	961.416	482.749
Βραχυπρόθεσμες Υποχρεώσεις					
Προμηθευτές και λοιπές υποχρεώσεις	17	2.728.764	4.862.074	1.651.267	2.860.263
Φόροι εισοδήματος πληρωτέοι	18	1.761.313	438.583	210.499	304.772
Βραχυπρόθεσμες υποχρεώσεις μισθώσεων	2.3.3	677.763	0	494.038	0
Λοιπές βραχυπρόθεσμες υποχρεώσεις	19	9.143.172	11.178.281	5.576.581	7.439.298
Σύνολο		14.311.012	16.478.938	7.932.385	10.604.332
Σύνολο Υποχρεώσεων		15.743.862	17.174.716	8.893.801	11.087.082
Σύνολο Ιδίων Κεφαλαίων και Υποχρεώσεων		23.256.774	21.236.984	13.234.464	13.898.265

IV. ΚΑΤΑΣΤΑΣΗ ΣΥΝΟΛΙΚΩΝ ΕΣΟΔΩΝ

Ποσά εκφρασμένα σε €

Σημ.	Ο ΟΜΙΛΟΣ		Η ΕΤΑΙΡΕΙΑ	
	01/07/2019 - 30/06/2020	01/07/2018 - 30/06/2019	01/07/2019 30/06/2020	01/07/2018 - 30/06/2019
Πωλήσεις	39.073.787	34.608.898	17.937.725	19.711.617
Κόστος πωληθέντων	-26.049.785	-27.164.271	12.605.738	-15.306.893
Μικτό κέρδος	13.024.002	7.444.627	5.331.988	4.404.724
Έξοδα διοίκησης	-6.546.418	-5.273.592	-3.618.255	-3.558.949
Έξοδα διάθεσης	-739.580	-945.837	-305.503	-467.750
Λοιπά έσοδα εκμετάλλευσης	374.424	149.168	495.950	444.170
Λοιπά έξοδα εκμετάλλευσης	-430.864	-336.460	-386.102	-301.933
Κέρδη /(ζημιές) προ φόρων, χρηματοδοτικών και επενδυτικών αποτελεσμάτων	5.681.565	1.037.907	1.518.078	520.262
Λοιπά χρηματοοικονομικά αποτελέσματα	-5.389	-10.247	-3.739	-7.348
Χρηματοοικονομικά έξοδα	-115.994	-39.488	-73.032	-15.247
Χρηματοοικονομικά έσοδα	1.525	4.659	701.130	3.583
Κέρδη προ φόρων	5.561.707	992.830	2.142.436	501.251
Φόρος εισοδήματος	-1.281.891	-475.557	-284.677	-299.497
Κέρδη χρήσης μετά από φόρους	4.279.815	517.273	1.857.760	201.753
Κέρδη χρήσης μετά από φόρους	4.279.815	517.273	1.857.760	201.753
Λοιπά συνολικά έσοδα:				
Επανεκτίμηση υποχρεώσεων παροχών προσωπικού	230.152	-18.682	203.427	-4.852
Αναβαλλόμενος φόρος επανεκτιμήσεων παροχών προσωπικού :	-55.236	4.670	-48.822	1.213
Λοιπά συνολικά έσοδα χρήσης μετά φόρων	174.915	-14.012	154.604	-3.639
Συγκεντρωτικά συνολικά έσοδα χρήσης μετά φόρων	4.454.731	503.261	2.012.364	198.114
Κέρδη χρήσης μετά από φόρους				
Κατανεμημένα σε :				
Στους μετόχους της μητρικής	2.977.618	372.134		
Στις Μη ελέγχουσες Συμμετοχές	1.302.198	145.139		
Συγκεντρωτικά συνολικά έσοδα χρήσης μετά φόρων				
Κατανεμημένα σε :				
Στους μετόχους της μητρικής	3.144.063	362.894		
Στις Μη ελέγχουσες Συμμετοχές	1.310.667	140.368		

V. ΚΑΤΑΣΤΑΣΗ ΜΕΤΑΒΟΛΩΝ ΤΩΝ ΙΔΙΩΝ ΚΕΦΑΛΑΙΩΝ

Ποσά εκφρασμένα σε €	Ο ΟΜΙΛΟΣ					
	Μετοχικό κεφάλαιο	Λοιπά Αποθεματικά	Κέρδη εις νέον	Σύνολο	Μη ελέγχουσες συμμετοχές	Σύνολο ιδίων κεφαλαίων
Υπόλοιπο την 1/7/2018	593.876	227.480	2.299.440	3.120.796	440.210	3.561.006
Αποτέλεσμα χρήσης			372.134	372.134	145.139	517.273
Μεταφορά σε αποθεματικά						0
Αγορά Ιδίων μετοχών						0
Αύξηση μείωση Μετοχικού Κεφαλαίου						0
Αγορά μεριδίου θυγατρική εταιρείας			-152.689	-152.689	150.689	-2.000
Διανομή						0
Σύνολο αναγνωρισμένων εσόδων και εξόδων για τη χρήση	0	227.480	2.518.885	3.340.241	736.038	4.076.279
Λοιπές κινήσεις						
Επανεκτίμηση υποχρεώσεων παροχών προσωπικού						
Επανεκτίμηση υποχρεώσεων παροχών προσωπικού		-14.012		-14.012		-14.012
Υπόλοιπο την 30/6/2019	593.876	213.468	2.518.885	3.326.229	736.038	4.062.267
Υπόλοιπο την 1/7/2019	593.876	213.468	2.518.885	3.326.229	736.038	4.062.267
Αποτέλεσμα χρήσης			2.977.618	2.977.618	1.302.198	4.279.815
Μεταφορά σε αποθεματικά						0
Αγορά Ιδίων μετοχών		-88.011		-88.011		-88.011
Αύξηση μείωση Μετοχικού Κεφαλαίου						0
Αγορά μεριδίου θυγατρική εταιρείας			48.804	48.804	-68.804	-20.000
Διανομή			-394.874	-394.874	-501.200	-896.075
Σύνολο αναγνωρισμένων εσόδων και εξόδων για τη χρήση	0	-88.011	2.631.547	2.543.537	732.194	3.275.730
Επανεκτίμηση υποχρεώσεων παροχών προσωπικού		174.915		174.915		174.915
Υπόλοιπο την 30/6/2020	593.876	300.373	5.150.432	6.044.681	1.468.232	7.512.913

Ποσά εκφρασμένα σε €	Η ΕΤΑΙΡΕΙΑ					
	Αριθμός μετοχών	Μετοχικό κεφάλαιο	Λοιπά αποθεματικά	Κέρδη εις νέον	Σύνολο ιδίων κεφαλαίων	
Υπόλοιπο την 1/7/2018	254.800	593.876	234.464	1.784.729	2.613.069	
Αποτέλεσμα χρήσης				201.753	201.753	
Μεταφορά σε αποθεματικά					0	
Διανομή					0	
Σύνολο αναγνωρισμένων εσόδων και εξόδων για τη χρήση		593.876	234.464	1.986.483	2.814.823	
Επανεκτίμηση υποχρεώσεων παροχών προσωπικού		0	-3.639		-3.639	
Υπόλοιπο την 30/6/2019	254.800	593.876	230.825	1.986.483	2.811.184	
Υπόλοιπο την 1/7/2019	254.800	593.876	230.825	1.986.483	2.811.184	
Αποτέλεσμα χρήσης				1.857.760	1.857.760	
Αγορά Ιδίων μετοχών			-88.011		-88.011	
Μεταφορά σε αποθεματικά					0	
Διανομή				-394.874	-394.874	
Σύνολο αναγνωρισμένων εσόδων και εξόδων για τη χρήση	0	0	-88.011	1.462.885	1.374.875	
Επανεκτίμηση υποχρεώσεων παροχών προσωπικού				154.604	154.604	
Υπόλοιπο την 30/6/2020	254.800	593.876	297.419	3.449.368	4.340.663	

VI. ΚΑΤΑΣΤΑΣΗ ΤΩΝ ΤΑΜΕΙΑΚΩΝ ΡΟΩΝ

Ποσά εκφρασμένα σε €		Ο ΟΜΙΛΟΣ		Η ΕΤΑΙΡΕΙΑ	
		30/6/2020	30/6/2019	30/6/2020	30/6/2019
	Σημ.				
Ταμειακές ροές από λειτουργικές δραστηριότητες					
Κέρδη / (ζημιές) χρήσης μετά φόρων		4.279.815	517.273	1.857.760	201.753
Προσαρμογές για:					
Φόρος εισοδήματος		1.281.891	475.557	284.677	299.497
Αποσβέσεις		1.525.230	438.200	986.261	300.182
(Κέρδη)/Ζημιές από πώληση παγίων			126.536		74.550
Μεταβολές στις υποχρεώσεις λόγω συνταξιοδότησης του προσωπικού		142.125	0	93.857	0
Έσοδα από μερίσματα		0	0	-700.720	0
Προβλέψεις		208.032	0	185.836	0
Πιστωτικοί τόκοι και συναφή έσοδα		23 -1.525	-4.659	-410	-3.583
Χρεωστικοί τόκοι και συναφή έξοδα		23 115.994	39.488	73.032	15.247
Συναλλαγματικές διαφορές		1.880	0	1.880	0
Λοιπές προσαρμογές		174.437	0	174.437	0
Σύνολο προσαρμογών		3.448.064	1.075.123	1.098.850	685.893
Ταμειακές ροές από λειτουργικές δραστηριότητες πριν τις μεταβολές του κεφαλαίου κίνησης		7.727.880	1.592.396	2.956.609	887.646
Μεταβολές κεφαλαίου κίνησης					
(Αύξηση) / μείωση αποθεμάτων		0	0	0	0
(Αύξηση) / μείωση απαιτήσεων		95.278	-1.117.398	1.285.233	357.217
Αύξηση / (μείωση) υποχρεώσεων		-4.032.234	1.110.638	-3.259.713	-738.208
Ταμειακές ροές από λειτουργικές δραστηριότητες		3.790.923	1.585.636	982.129	506.655
Καταβληθέντες τόκοι		-115.994	-39.488	-73.032	-15.247
Καταβληθείς φόρος εισοδήματος		-373.583	-918.359	-239.772	-26.164
Καθαρές ταμειακές ροές από λειτουργικές δραστηριότητες		3.301.347	627.789	669.325	465.244
Ταμειακές ροές από επενδυτικές δραστηριότητες					
Αγορές ενσώματων παγίων		5 -186.721	-180.105	-62.502	-77.386
Αγορές ασώματων παγίων		6 -446.014	-522.387	-214.826	-253.354
Μέρισμα εισπραχθέντα		0	0	700.720	0
Τόκοι που εισπράχθηκαν		23 1.525	4.659	410	3.583
Επενδύσεις σε θυγατρικές		-20.000	-2.000	-20.000	-2.000
Καθαρές ταμειακές ροές από επενδυτικές δραστηριότητες		-651.209	-699.833	403.802	-329.156
Ταμειακές ροές από χρηματοδοτικές δραστηριότητες					
Πώληση / (Αγορά) Ιδίων Μετοχών		-88.011	0	-88.011	0
Εξοφλήσεις υποχρεώσεων από μισθώσεις		-868.090	0	-686.025	0
Μερίσματα και αμοιβές Δ.Σ. πληρωθέντα		-630.001	0	-394.874	0
Καθαρές ταμειακές ροές από χρηματοδοτικές δραστηριότητες		-1.586.101	0	-1.168.910	0
Καθαρή (μείωση) / αύξηση στα ταμειακά διαθέσιμα και ισοδύναμα		1.064.036	-72.044	-95.782	136.088
Ταμειακά διαθέσιμα και ισοδύναμα στην αρχή της χρήσης		14 3.789.554	3.861.598	2.068.257	1.932.170
Ταμειακά διαθέσιμα και ισοδύναμα στο τέλος της χρήσης		14 4.853.590	3.789.554	1.972.475	2.068.257

1. Πληροφορίες για την εταιρεία

Η Grant Thornton στην Ελλάδα ιδρύθηκε το 1994. Η νομική της μορφή είναι Ανώνυμη εταιρεία, η πλήρης επωνυμία της είναι «Grant Thornton - ΑΝΩΝΥΜΗ ΕΤΑΙΡΕΙΑ ΟΡΚΩΤΩΝ ΕΛΕΓΚΤΩΝ ΚΑΙ ΣΥΜΒΟΥΛΩΝ ΕΠΙΧΕΙΡΗΣΕΩΝ» και η έδρα της το Παλαιό Φάληρο.

Η Grant Thornton είναι εταιρεία μέλος της Grant Thornton International Ltd από το 1998 και έχει όλα τα δικαιώματα και τις υποχρεώσεις που απορρέουν από τη σχέση αυτή. Η εταιρεία είναι εγγεγραμμένη στο Ελεγκτικό Μητρώο (ΣΟΕΛ) με Αριθμό Μητρώου 127 ενώ έχει εγγραφεί και στο Public Company Accounting Oversight Board (PCAOB). Το PCAOB είναι μία μη κερδοσκοπική εταιρεία που δημιουργήθηκε με το νόμο του Sarbanes-Oxley Act το 2002 με σκοπό την επιτήρηση των ελεγκτών των δημόσιων επιχειρήσεων, προκειμένου να προστατευθούν περαιτέρω τα συμφέροντα των επενδυτών και το δημόσιο συμφέρον εν γένει. Η εγγραφή της Grant Thornton στο PCAOB της παρέχει τη δυνατότητα διενέργειας οικονομικών ελέγχων σε εταιρείες εγγεγραμμένες σε χρηματιστήρια στις Η.Π.Α.

Σήμερα, η Grant Thornton είναι μια από τις μεγαλύτερες εταιρείες ορκωτών ελεγκτών λογιστών και συμβούλων επιχειρήσεων στην Ελλάδα, έχοντας διαμορφώσει μια νέα αντίληψη στην παροχή ολοκληρωμένων και σύγχρονων υπηρεσιών υψηλής ποιότητας.

Η εταιρεία διατηρεί γραφεία σε 4 μεγάλες πόλεις της Ελλάδας και συγκεκριμένα στην Αθήνα, στη Θεσσαλονίκη στα Ιωάννινα και στο Ηράκλειο Κρήτης ενώ προχώρησε την 24/7/2012 στην ίδρυση της “Grant Thornton Business Solutions A.E.” στην οποία κατέχει ποσοστό συμμετοχής της 58,3%.

Το προσωπικό της κατά την 30η Ιουνίου 2020 ανέρχεται σε 738 άτομα (30/06/2019: 645 άτομα).

Οι συνημμένες Οικονομικές Καταστάσεις της 30^{ης} Ιουνίου 2020 εγκρίθηκαν από το Διοικητικό Συμβούλιο της Εταιρείας την 30^η Σεπτεμβρίου 2020 και υπόκεινται στην οριστική έγκριση της Τακτικής Γενικής Συνέλευσης των μετόχων.

2. Πλαίσιο κατάρτισης Οικονομικών Καταστάσεων

2.1 Δήλωση συμμόρφωσης με τα ΔΠΧΑ

Οι Οικονομικές Καταστάσεις του Ομίλου και της εταιρείας της 30^{ης} Ιουνίου 2020 που καλύπτουν τη χρήση από την 1^η Ιουλίου 2019 έως και την 30^η Ιουνίου 2020, έχουν συνταχθεί με βάση την αρχή της συνέχισης της δραστηριότητας (going concern) και είναι σύμφωνες με τα Διεθνή Πρότυπα Χρηματοοικονομικής Αναφοράς (ΔΠΧΑ) που έχουν εκδοθεί από την Επιτροπή Διεθνών Λογιστικών Προτύπων (IASB), καθώς και των Διερμηνειών τους, οι οποίες έχουν εκδοθεί από την Επιτροπή Ερμηνείας Προτύπων (IFRIC) και έχουν υιοθετηθεί από την Ευρωπαϊκή Ένωση μέχρι την 30^η Ιουνίου 2020.

Ο Όμιλος και η εταιρεία εφαρμόζει όλα τα Διεθνή Λογιστικά Πρότυπα (ΔΛΠ), τα Διεθνή Πρότυπα Χρηματοοικονομικής Αναφοράς (ΔΠΧΑ) και τις Διερμηνείες τους που έχουν εφαρμογή στις εργασίες της. Οι

σχετικές λογιστικές πολιτικές, περίληψη των οποίων παρουσιάζεται παρακάτω στη Σημείωση 3, έχουν εφαρμοστεί με συνέπεια σε όλες τις παρουσιαζόμενες περιόδους.

Οι Οικονομικές Καταστάσεις του Ομίλου και της εταιρείας, έχουν συνταχθεί με βάση την αρχή του ιστορικού κόστους και παρουσιάζονται στο λειτουργικό της νόμισμα που είναι το Ευρώ.

2.2 Χρήση εκτιμήσεων

Η σύνταξη Οικονομικών Καταστάσεων σύμφωνα με τα ΔΠΧΑ απαιτεί τη χρήση εκτιμήσεων και την άσκηση κρίσης κατά την εφαρμογή των λογιστικών αρχών του Ομίλου και της εταιρείας. Κρίσεις, παραδοχές και εκτιμήσεις της Διοίκησης επηρεάζουν το ποσό στο οποίο αποτιμώνται ορισμένα στοιχεία του ενεργητικού και υποχρεώσεις καθώς και τις παρουσιαζόμενες εκτιμήσεις για τις ενδεχόμενες υποχρεώσεις.

Οι παραδοχές και οι εκτιμήσεις αξιολογούνται σε συνεχή βάση και σύμφωνα με την ιστορική εμπειρία και άλλους παράγοντες, συμπεριλαμβανομένων προσδοκιών για την έκβαση μελλοντικών γεγονότων που θεωρούνται λογικά κάτω από τις υφιστάμενες συνθήκες. Οι εκτιμήσεις και οι παραδοχές αυτές αφορούν στο μέλλον και ως συνέπεια, τα πραγματικά αποτελέσματα είναι πιθανό να διαφοροποιούνται από τους λογιστικούς υπολογισμούς.

Οι τομείς που απαιτούν τον μεγαλύτερο βαθμό κρίσης καθώς και οι τομείς στους οποίους οι εκτιμήσεις και οι παραδοχές έχουν επίδραση στις Οικονομικές Καταστάσεις παρουσιάζονται στη σημείωση 4 των Οικονομικών Καταστάσεων.

2.3 Αλλαγές στις λογιστικές πολιτικές

2.3.1 Νέα Πρότυπα, Διερμηνείες, αναθεωρήσεις και τροποποιήσεις υφιστάμενων Προτύπων τα οποία έχουν τεθεί σε ισχύ και έχουν υιοθετηθεί από την Ευρωπαϊκή Ένωση

Τα ακόλουθα νέα Πρότυπα, Διερμηνείες και τροποποιήσεις Προτύπων έχουν εκδοθεί από το Συμβούλιο Διεθνών Λογιστικών Προτύπων (IASB), έχουν υιοθετηθεί από την Ευρωπαϊκή Ένωση και η εφαρμογή τους είναι υποχρεωτική από την 01/07/2019 ή μεταγενέστερα.

ΔΠΧΑ 16 «Μισθώσεις» (εφαρμόζεται για ετήσιες περιόδους που ξεκινούν την ή μετά την 01/01/2019)

Τον Ιανουάριο του 2016, το IASB προέβη στην έκδοση ενός νέου Προτύπου, του ΔΠΧΑ 16. Σκοπός του έργου του IASB ήταν η ανάπτυξη ενός νέου Προτύπου για μισθώσεις που καθορίζει τις αρχές τις οποίες εφαρμόζουν και τα δύο μέρη σε μία σύμβαση - δηλαδή και ο πελάτης («ο μισθωτής») και ο προμηθευτής («ο εκμισθωτής») - για την παροχή σχετικών πληροφοριών για τις μισθώσεις κατά τρόπο που απεικονίζει πιστά αυτές τις συναλλαγές. Για την επίτευξη αυτού του σκοπού, ο μισθωτής θα πρέπει να αναγνωρίσει τα περιουσιακά στοιχεία και τις υποχρεώσεις που απορρέουν από τη μίσθωση. Το νέο Πρότυπο έχει επίδραση στις ενοποιημένες Οικονομικές Καταστάσεις. Η επίδραση από την εφαρμογή στον Όμιλο περιγράφεται στη σημείωση 3.1.3.

ΕΔΔΠΧΑ 23 «Αβεβαιότητα σχετικά με Χειρισμούς Φόρου Εισοδήματος» (εφαρμόζεται για ετήσιες περιόδους που ξεκινούν την ή μετά την 01/01/2019)

Τον Ιούνιο του 2017, το IASB προέβη στην έκδοση μίας νέας Διερμηνείας, της ΕΔΔΠΧΑ 23. Το ΔΛΠ 12 «Φόροι Εισοδήματος» προσδιορίζει τον λογιστικό χειρισμό του τρέχοντος και αναβαλλόμενου φόρου, αλλά δεν προσδιορίζει τον τρόπο με τον οποίο θα πρέπει να αντικατοπτρίζονται οι επιπτώσεις της αβεβαιότητας. Η ΕΔΔΠΧΑ 23 περιλαμβάνει τις επιπρόσθετες του ΔΛΠ 12 απαιτήσεις, προσδιορίζοντας τον τρόπο με τον οποίο θα πρέπει να αντικατοπτρίζονται οι επιπτώσεις της αβεβαιότητας στον λογιστικό χειρισμό των φόρων εισοδήματος. Η νέα Διερμηνεία δεν έχει επίδραση στις ενοποιημένες Οικονομικές Καταστάσεις.

Τροποποιήσεις στο ΔΠΧΑ 9: «Προπληρωθέντα Στοιχεία με Αρνητική Απόδοση» (εφαρμόζεται για ετήσιες περιόδους που ξεκινούν την ή μετά την 01/01/2019)

Τον Οκτώβριο του 2017, το IASB προέβη στην έκδοση τροποποιήσεων περιορισμένου σκοπού στο ΔΠΧΑ 9. Βάσει των υφιστάμενων απαιτήσεων του ΔΠΧΑ 9, μία οικονομική οντότητα θα επιμετρούσε ένα χρηματοοικονομικό στοιχείο του ενεργητικού με αρνητική απόδοση στην εύλογη αξία μέσω των αποτελεσμάτων, καθώς το χαρακτηριστικό της «αρνητικής απόδοσης» θα μπορούσε να θεωρηθεί ότι δημιουργεί ενδεχόμενες ταμειακές ροές οι οποίες δεν αποτελούνται μόνο από πληρωμές κεφαλαίου και τόκου. Βάσει των τροποποιήσεων, οι οικονομικές οντότητες επιτρέπεται να επιμετρούν συγκεκριμένα προπληρωτέα χρηματοοικονομικά στοιχεία του ενεργητικού με αρνητική απόδοση στο αποσβεσμένο κόστος ή στην εύλογη αξία μέσω των λοιπών συνολικών εσόδων, εφόσον πληρείται μία συγκεκριμένη προϋπόθεση. Οι τροποποιήσεις δεν έχουν επίδραση στις ενοποιημένες Οικονομικές Καταστάσεις.

Τροποποιήσεις στο ΔΛΠ 28: «Μακροπρόθεσμες Συμμετοχές σε Συγγενείς και Κοινοπραξίες» (εφαρμόζεται για ετήσιες περιόδους που ξεκινούν την ή μετά την 01/01/2019)

Τον Οκτώβριο του 2017, το IASB προέβη στην έκδοση τροποποιήσεων περιορισμένου σκοπού στο ΔΛΠ 28. Σκοπός των εν λόγω τροποποιήσεων είναι η παροχή διευκρινίσεων σχετικά με τον λογιστικό χειρισμό των μακροπρόθεσμων συμμετοχών σε μία συγγενή ή κοινοπραξία – στις οποίες δεν εφαρμόζεται η μέθοδος της καθαρής θέσης – βάσει του ΔΠΧΑ 9. Οι τροποποιήσεις δεν έχουν επίδραση στις ενοποιημένες Οικονομικές Καταστάσεις.

Ετήσιες Βελτιώσεις των ΔΠΧΑ – Κύκλος 2015-2017 (εφαρμόζεται για ετήσιες περιόδους που ξεκινούν την ή μετά την 01/01/2019)

Τον Δεκέμβριο του 2017, το IASB προέβη στην έκδοση «Ετήσιες Βελτιώσεις των ΔΠΧΑ – Κύκλος 2015- 2017», η οποία αποτελείται από μία σειρά τροποποιήσεων σε ορισμένα Πρότυπα και αποτελεί μέρος του προγράμματος για τις ετήσιες βελτιώσεις στα ΔΠΧΑ. Οι τροποποιήσεις που περιλαμβάνονται στον κύκλο αυτόν είναι οι εξής:

ΔΠΧΑ 3 - ΔΠΧΑ 11: Συμμετοχικά δικαιώματα που κατείχε προηγουμένως ο αποκτών σε μία από κοινού λειτουργία,

ΔΛΠ 12: Επιπτώσεις στον φόρο εισοδήματος από πληρωμές για χρηματοοικονομικά μέσα ταξινομημένα ως στοιχεία των ιδίων κεφαλαίων,

ΔΛΠ 23: Κόστη δανεισμού επιλέξιμα για κεφαλαιοποίηση.

Οι τροποποιήσεις εφαρμόζονται για ετήσιες περιόδους που ξεκινούν την ή μετά την 1η Ιανουαρίου 2019. Οι τροποποιήσεις δεν έχουν επίδραση στις ενοποιημένες Οικονομικές Καταστάσεις.

Τροποποιήσεις στο ΔΛΠ 19: «Τροποποίηση, Περικοπή ή Διακανονισμός Προγράμματος Καθορισμένων Παροχών» (εφαρμόζεται για ετήσιες περιόδους που ξεκινούν την ή μετά την 01/01/2019)

Τον Φεβρουάριο του 2018, το IASB προέβη στην έκδοση τροποποιήσεων περιορισμένου σκοπού στο ΔΛΠ 19, βάσει των οποίων μία οικονομική οντότητα απαιτείται να χρησιμοποιεί επικαιροποιημένες αναλογιστικές παραδοχές κατά τον προσδιορισμό του κόστους τρέχουσας υπηρεσίας και του καθαρού τόκου για την εναπομένουσα περίοδο μετά την τροποποίηση, την περικοπή ή τον διακανονισμό ενός προγράμματος καθορισμένων παροχών. Σκοπός των εν λόγω τροποποιήσεων είναι η ενίσχυση της κατανόησης των οικονομικών καταστάσεων και η παροχή περισσότερο χρήσιμων πληροφοριών στους χρήστες αυτών. Οι τροποποιήσεις δεν αναμένεται να έχουν σημαντική επίδραση στις ενοποιημένες Οικονομικές Καταστάσεις.

2.3.2 Νέα Πρότυπα, Διερμηνείες, αναθεωρήσεις και τροποποιήσεις υφιστάμενων Προτύπων τα οποία δεν έχουν ακόμα τεθεί σε ισχύ ή δεν έχουν εγκριθεί από την Ευρωπαϊκή Ένωση

Τα ακόλουθα νέα Πρότυπα και τροποποιήσεις Προτύπων έχουν εκδοθεί από το Συμβούλιο Διεθνών Λογιστικών Προτύπων (IASB), αλλά είτε δεν έχουν ακόμη τεθεί σε ισχύ είτε δεν έχουν υιοθετηθεί από την Ευρωπαϊκή Ένωση.

Αναθεώρηση του Εννοιολογικού Πλαισίου της Χρηματοοικονομικής Αναφοράς (εφαρμόζεται για ετήσιες περιόδους που ξεκινούν την ή μετά την 01/01/2020)

Τον Μάρτιο του 2018, το IASB προέβη στην αναθεώρηση του Εννοιολογικού Πλαισίου της Χρηματοοικονομικής Αναφοράς, σκοπός της οποίας ήταν η ενσωμάτωση σημαντικών θεμάτων τα οποία δεν καλύπτονταν, καθώς επίσης και η επικαιροποίηση και παροχή διευκρινίσεων σε σχέση με συγκεκριμένες καθοδηγήσεις. Το αναθεωρημένο Εννοιολογικό Πλαίσιο της Χρηματοοικονομικής Αναφοράς περιλαμβάνει ένα νέο κεφάλαιο σχετικά με την επιμέτρηση, στο οποίο αναλύεται η έννοια της επιμέτρησης, συμπεριλαμβανομένων παραγόντων που πρέπει να λαμβάνονται υπόψη κατά την επιλογή μίας βάσης επιμέτρησης, θέματα σχετικά με την παρουσίαση και γνωστοποίηση στις Οικονομικές Καταστάσεις και καθοδήγηση αναφορικά με την αποαναγνώριση στοιχείων του ενεργητικού και υποχρεώσεων από τις Οικονομικές Καταστάσεις. Περαιτέρω, το αναθεωρημένο Εννοιολογικό Πλαίσιο της Χρηματοοικονομικής Αναφοράς περιλαμβάνει βελτιωμένους ορισμούς των στοιχείων του ενεργητικού και των υποχρεώσεων, καθοδήγηση που υποβοηθά την εφαρμογή των εν λόγω ορισμών, επικαιροποίηση των κριτηρίων για την αναγνώριση των στοιχείων του ενεργητικού και των υποχρεώσεων, καθώς επίσης και διευκρινίσεις σε σημαντικούς τομείς, όπως οι ρόλοι της διαχείρισης, της συντηρητικότητας και της αβεβαιότητας κατά την επιμέτρηση στην χρηματοοικονομική πληροφόρηση. Ο Όμιλος θα εξετάσει την επίπτωση όλων των παραπάνω στις Οικονομικές του Καταστάσεις, αν και δεν αναμένεται να έχουν καμία. Τα ανωτέρω έχουν υιοθετηθεί από την Ευρωπαϊκή Ένωση με ημερομηνία έναρξης ισχύος την 01/01/2020.

Τροποποιήσεις στις Αναφορές του Εννοιολογικού Πλαισίου της Χρηματοοικονομικής Αναφοράς (εφαρμόζεται για ετήσιες περιόδους που ξεκινούν την ή μετά την 01/01/2020)

Τον Μάρτιο του 2018, το IASB προέβη στην έκδοση Τροποποιήσεων στις Αναφορές του Εννοιολογικού Πλαισίου της Χρηματοοικονομικής Αναφοράς, σε συνέχεια της αναθεώρησής του. Ορισμένα Πρότυπα περιλαμβάνουν ρητές αναφορές σε προγενέστερες εκδόσεις του Εννοιολογικού Πλαισίου της Χρηματοοικονομικής Αναφοράς. Σκοπός των εν λόγω τροποποιήσεων είναι η επικαιροποίηση των ως άνω αναφορών και η υποστήριξη για τη μετάβαση στο αναθεωρημένο Εννοιολογικό Πλαίσιο της Χρηματοοικονομικής Αναφοράς. Ο Όμιλος θα εξετάσει την επίπτωση όλων των παραπάνω στις Οικονομικές του Καταστάσεις, αν και δεν αναμένεται να έχουν καμία. Τα ανωτέρω έχουν υιοθετηθεί από την Ευρωπαϊκή Ένωση με ημερομηνία έναρξης ισχύος την 01/01/2020.

Τροποποιήσεις στο ΔΛΠ 1 και στο ΔΛΠ 8: «Ορισμός του Ουσιώδους» (εφαρμόζεται για ετήσιες περιόδους που ξεκινούν την ή μετά την 01/01/2020)

Τον Οκτώβριο του 2018, το IASB προέβη στην έκδοση τροποποιήσεων στον ορισμό του ουσιώδους, προκειμένου να καταστεί ευκολότερο για τις εταιρείες να προβούν σε άσκηση κρίσης σχετικά με το ουσιώδες μέγεθος. Ο ορισμός του ουσιώδους βοηθά τις εταιρείες να αποφασίσουν ποιες πληροφορίες θα πρέπει να περιληφθούν στις Οικονομικές τους Καταστάσεις. Ο νέος ορισμός τροποποιεί το ΔΛΠ 1 και το ΔΛΠ 8. Οι τροποποιήσεις αποσαφηνίζουν τον ορισμό του ουσιώδους και πώς αυτός θα πρέπει να εφαρμοστεί, συμπεριλαμβάνοντας στον ορισμό καθοδήγηση η οποία μέχρι τώρα περιλαμβανόταν σε άλλα Πρότυπα. Ο Όμιλος θα εξετάσει την επίπτωση όλων των παραπάνω στις Οικονομικές του Καταστάσεις, αν και δεν αναμένεται να έχουν καμία. Τα ανωτέρω έχουν υιοθετηθεί από την Ευρωπαϊκή Ένωση με ημερομηνία έναρξης ισχύος την 01/01/2020.

Τροποποιήσεις στα ΔΠΧΑ 9, ΔΛΠ 39 και ΔΠΧΑ 7: “Αναμόρφωση Σημείου Αναφοράς Επιτοκίου” (εφαρμόζεται για ετήσιες περιόδους που ξεκινούν την ή μετά την 01/01/2020)

Τον Σεπτέμβριο του 2019, το IASB προέβη στην έκδοση τροποποιήσεων σε ορισμένες απαιτήσεις συγκεκριμένων λογιστικών χειρισμών αντιστάθμισης, προκειμένου να εξομαλύνει ενδεχόμενες επιπτώσεις που προκύπτουν από την αβεβαιότητα η οποία προέρχεται από την αναμόρφωση του Σημείου Αναφοράς Επιτοκίου. Οι τροποποιήσεις σχεδιάστηκαν για να υποστηρίξουν την παροχή χρήσιμων χρηματοοικονομικών πληροφοριών από τις εταιρείες κατά τη διάρκεια της περιόδου αβεβαιότητας, η οποία προκύπτει από τη σταδιακή κατάργηση των σημείων αναφοράς επιτοκίου, όπως τα διατραπεζικά επιτόκια. Επιπλέον, οι εταιρείες απαιτείται να παράσχουν πρόσθετες πληροφορίες στους επενδυτές αναφορικά με τις σχέσεις αντιστάθμισης που επηρεάζονται άμεσα από τις εν λόγω συνθήκες αβεβαιότητας. Ο Όμιλος θα εξετάσει την επίπτωση όλων των παραπάνω στις Οικονομικές του Καταστάσεις, αν και δεν αναμένεται να έχουν καμία. Τα ανωτέρω έχουν υιοθετηθεί από την Ευρωπαϊκή Ένωση με ημερομηνία έναρξης ισχύος την 01/01/2020.

Τροποποιήσεις στο ΔΠΧΑ 3: «Ορισμός μίας Επιχείρησης» (εφαρμόζεται για ετήσιες περιόδους που ξεκινούν την ή μετά την 01/01/2020)

Τον Οκτώβριο του 2018, το IASB προέβη στην έκδοση τροποποιήσεων περιορισμένου σκοπού στο ΔΠΧΑ 3 προκειμένου να βελτιώσει τον ορισμό μίας επιχείρησης. Οι τροποποιήσεις θα βοηθήσουν τις εταιρείες να

προσδιορίσουν αν μία απόκτηση αποτελεί συνένωση επιχειρήσεων ή απόκτηση στοιχείων του ενεργητικού. Ο τροποποιημένος ορισμός επισημαίνει ότι η εκροή μίας επιχείρησης είναι να παρέχει αγαθά και υπηρεσίες στους πελάτες, ενώ ο προγενέστερος ορισμός εστίαζε στις αποδόσεις υπό τη μορφή μερισμάτων, χαμηλότερου κόστους ή άλλων οικονομικών οφελών στους επενδυτές και σε τρίτους. Επιπλέον της τροποποίησης του ορισμού της επιχείρησης, το IASB μέσω της εν λόγω έκδοσης παρέχει συμπληρωματική καθοδήγηση. Ο Όμιλος θα εξετάσει την επίπτωση όλων των παραπάνω στις Οικονομικές του Καταστάσεις, αν και δεν αναμένεται να έχουν καμία. Τα ανωτέρω έχουν υιοθετηθεί από την Ευρωπαϊκή Ένωση με ημερομηνία έναρξης ισχύος την 01/01/2020.

ΔΠΧΑ 17 «Ασφαλιστικές Συμβάσεις» (εφαρμόζεται για ετήσιες περιόδους που ξεκινούν την ή μετά την 01/01/2021)

Τον Μάιο του 2017, το IASB προέβη στην έκδοση ενός νέου Προτύπου, του ΔΠΧΑ 17, το οποίο αντικαθιστά ένα ενδιάμεσο Πρότυπο, το ΔΠΧΑ 4. Σκοπός του έργου του IASB ήταν η ανάπτυξη ενός ενιαίου Προτύπου βασισμένου στις αρχές (principle-based standard) για τον λογιστικό χειρισμό όλων των τύπων ασφαλιστικών συμβάσεων, συμπεριλαμβανομένων και των συμβάσεων αντασφάλισης που κατέχει ένας ασφαλιστικός φορέας. Ένα ενιαίο Πρότυπο βασισμένο στις αρχές θα ενισχύσει τη συγκρισιμότητα της χρηματοοικονομικής αναφοράς μεταξύ οικονομικών οντοτήτων, δικαιοδοσιών και κεφαλαιαγορών. Το ΔΠΧΑ 17 καθορίζει τις απαιτήσεις που θα πρέπει να εφαρμόζει μία οικονομική οντότητα στη χρηματοοικονομική πληροφόρηση που σχετίζεται με ασφαλιστικές συμβάσεις που εκδίδει και συμβάσεις αντασφάλισης που κατέχει. Ο Όμιλος θα εξετάσει την επίπτωση όλων των παραπάνω στις Οικονομικές του Καταστάσεις, αν και δεν αναμένεται να έχουν καμία. Τα ανωτέρω δεν έχουν υιοθετηθεί από την Ευρωπαϊκή Ένωση.

Τροποποιήσεις στο ΔΛΠ 1 «Ταξινόμηση Υποχρεώσεων ως Βραχυπρόθεσμες ή Μακροπρόθεσμες» (εφαρμόζεται για ετήσιες περιόδους που ξεκινούν την ή μετά την 01/01/2022)

Τον Ιανουάριο του 2020, το IASB προέβη στην έκδοση τροποποιήσεων του ΔΛΠ 1 που επηρεάζουν τις απαιτήσεις για την παρουσίαση των υποχρεώσεων. Συγκεκριμένα, οι τροποποιήσεις αποσαφηνίζουν ένα από τα κριτήρια ταξινόμησης μιας υποχρέωσης ως μακροπρόθεσμη, την απαίτηση για μία οντότητα να έχει το δικαίωμα να αναβάλει τον διακανονισμό της υποχρέωσης για τουλάχιστον 12 μήνες μετά την περίοδο αναφοράς. Οι τροποποιήσεις περιλαμβάνουν: α) αποσαφήνιση ότι το δικαίωμα μίας οντότητας για αναβολή του διακανονισμού θα πρέπει να υφίσταται κατά την ημερομηνία αναφοράς, β) αποσαφήνιση ότι η ταξινόμηση της υποχρέωσης δεν επηρεάζεται από τις προθέσεις ή προσδοκίες της διοίκησης σχετικά με την εξάσκηση του δικαιώματος αναβολής του διακανονισμού, γ) επεξηγούν πώς οι συνθήκες δανεισμού επηρεάζουν την ταξινόμηση, και δ) αποσαφήνιση των απαιτήσεων σχετικά με την ταξινόμηση υποχρεώσεων μίας οντότητας που πρόκειται να ή ενδεχομένως να διακανονίσει μέσω έκδοσης ιδίων συμμετοχικών τίτλων. Ο Όμιλος θα εξετάσει την επίπτωση όλων των παραπάνω στις Οικονομικές του Καταστάσεις, αν και δεν αναμένεται να έχουν καμία. Τα ανωτέρω δεν έχουν υιοθετηθεί από την Ευρωπαϊκή Ένωση.

2.3.3 Μεταβολές στις λογιστικές πολιτικές

ΔΠΧΑ 16 «Μισθώσεις»

Τον Ιανουάριο του 2016, το IASB προέβη στην έκδοση ενός νέου Προτύπου, του ΔΠΧΑ 16. Σκοπός του έργου του IASB ήταν η ανάπτυξη ενός νέου Προτύπου για μισθώσεις που καθορίζει τις αρχές τις οποίες εφαρμόζουν και τα δύο μέρη σε μία σύμβαση - δηλαδή και ο πελάτης («ο μισθωτής») και ο προμηθευτής («ο εκμισθωτής») - για την παροχή σχετικών πληροφοριών για τις μισθώσεις κατά τρόπο που απεικονίζει πιστά αυτές τις συναλλαγές. Για την επίτευξη αυτού του σκοπού, ο μισθωτής θα πρέπει να αναγνωρίσει τα περιουσιακά στοιχεία και τις υποχρεώσεις που απορρέουν από τη μίσθωση. Τα ανωτέρω έχουν υιοθετηθεί από την Ευρωπαϊκή Ένωση με ημερομηνία έναρξης ισχύος την 01/01/2019.

Ο Όμιλος και η Εταιρεία προχώρησαν στην υιοθέτηση του ΔΠΧΑ 16 «Μισθώσεις» από την 1η Ιουλίου 2019.

Ο Όμιλος εφάρμοσε το ΔΠΧΑ 16 χρησιμοποιώντας την τροποποιημένη αναδρομική προσέγγιση. Βάσει αυτής της προσέγγισης, η σωρευτική επίδραση από την αρχική εφαρμογή του Προτύπου αναγνωρίστηκε ως προσαρμογή των ιδίων κεφαλαίων κατά την ημερομηνία της αρχικής εφαρμογής, χωρίς αναδιατύπωση της συγκριτικής πληροφόρησης. Κατά την ημερομηνία της πρώτης εφαρμογής, ο Όμιλος αναγνώρισε (α) μια υποχρέωση μίσθωσης επιμετρώμενη στην παρούσα αξία που προκύπτει από την προεξόφληση των υπολειπόμενων καταβολών μισθωμάτων με τη χρήση του οριακού επιτοκίου δανεισμού, όπως αυτό ίσχυε κατά την ημέρα της αρχικής εφαρμογής, και (β) ένα δικαίωμα χρήσης στοιχείου του ενεργητικού επιμετρώμενο σε ένα ποσό ίσο με την αντίστοιχη υποχρέωση μίσθωσης, προσαρμοσμένο κατά το ποσό τυχόν προπληρωμένων ή δεδουλευμένων μισθωμάτων.

Για τις βραχυχρόνιες μισθώσεις και τις μισθώσεις για τις οποίες το υποκείμενο στοιχείο του ενεργητικού είναι χαμηλής αξίας, ο Όμιλος αναγνώρισε τα μισθώματα ως έξοδα στην Κατάσταση Αποτελεσμάτων με τη σταθερή μέθοδο, σύμφωνα με τις σχετικές εξαιρέσεις που παρέχονται από το ΔΠΧΑ 16. Παράλληλα, ο Όμιλος εφαρμόζοντας την πρακτική εφαρμογή του Προτύπου δεν θα προβαίνει στον διαχωρισμό των μη μισθωτικών στοιχείων από τα μισθωτικά στοιχεία, αντιμετωπίζοντας λογιστικά κάθε μισθωτικό και συναφές μη μισθωτικό στοιχείο ως ενιαίο μισθωτικό στοιχείο.

Ο Όμιλος και η Εταιρεία μισθώνουν μεταφορικά μέσα και κτίρια. Ως μισθωτής με την προηγούμενη λογιστική πολιτική, ο Όμιλος και η Εταιρεία ταξινομούσαν τις μισθώσεις ως λειτουργικές ή χρηματοδοτικές με βάση την αξιολόγηση εάν μεταβιβάζονται όλοι οι κίνδυνοι και τα οφέλη που έχουν σχέση με την κυριότητα ενός στοιχείου του ενεργητικού, ανεξάρτητα από την τελική μεταβίβαση ή μη του τίτλου κυριότητας του στοιχείου αυτού. Σύμφωνα με το ΔΠΧΑ 16, αναγνωρίζεται το δικαίωμα χρήσης των στοιχείων του ενεργητικού και οι υποχρεώσεις μίσθωσης για πολλές από τις μισθώσεις στις οποίες αντισυμβάλλεται ως μισθωτής, εκτός από μισθώσεις μικρής αξίας, οι πληρωμές των οποίων καταχωρούνται με σταθερή μέθοδο στην κατάσταση αποτελεσμάτων σε όλη την διάρκεια της μίσθωσης.

Τα αναγνωρισμένα δικαιώματα χρήσης των περιουσιακών στοιχείων του ενεργητικού σχετίζονται με τις παρακάτω κατηγορίες παγίων και παρουσιάζονται στο κονδύλι «Δικαιώματα χρήσης στοιχείων ενεργητικού» την 1η Ιουλίου 2019, αναλύονται ως ακολούθως:

	Ο ΟΜΙΛΟΣ	Η ΕΤΑΙΡΙΑ
	1/7/2019	1/7/2019
Περιουσιακά στοιχεία με δικαίωμα χρήσης		
Δικαιώματα χρήσης κτιρίων	990.846	727.442
Δικαιώματα χρήσης μεταφορικών μέσων	1.353.380	1.040.857
Σύνολο περιουσιακών στοιχείων	2.344.226	1.768.299

Ο όμιλος και η εταιρεία απεικονίζουν τις υποχρεώσεις μίσθωσης στα κονδύλια «Μακροπρόθεσμες Υποχρεώσεις Μισθώσεων» και «Βραχυπρόθεσμες Υποχρεώσεις Μισθώσεων» στην Κατάσταση Χρηματοοικονομικής Θέσης:

	Ο ΟΜΙΛΟΣ 1/7/2019	Η ΕΤΑΙΡΙΑ 1/7/2019
Υποχρεώσεις από μισθώσεις		
Υποχρεώσεις από μισθώσεις μακρ/σμές	1.476.137	1.082.274
Υποχρεώσεις από μισθώσεις βραχ/σμές	868.090	686.025
Σύνολο υποχρεώσεων από μισθώσεις	2.344.226	1.768.299

Επίδραση στις Οικονομικές Καταστάσεις Επιδράσεις από την υιοθέτηση του ΔΠΧΑ 16 κατά την μετάβαση:

Η επίδραση από την υιοθέτηση του ΔΠΧΑ 16 στα αποτελέσματα της χρήσης 01/07/2019-30/06/2020 αναλύεται ως ακολούθως:

Κατάσταση Αποτελεσμάτων	Ο ΟΜΙΛΟΣ 01/07/2019 - 30/06/2020	Η ΕΤΑΙΡΙΑ 01/07/2019 - 30/06/2020
Αποσβέσεις από δικαιώματα χρήσης περιουσιακών στοιχείων	896.955	707.147
Τόκοι από υποχρεώσεις μισθώσεων	77.855	57.616
Συνολικά ποσά που αναγνωριστήκαν στην Κατάσταση Αποτελεσμάτων	974.809	764.763

Στα περιουσιακά στοιχεία με δικαίωμα χρήσης συμπεριλαμβάνονται τα παρακάτω βάσει του ΔΠΧΑ 16:

Περιουσιακά στοιχεία με δικαίωμα χρήσης :

Κατάσταση οικονομική θέσης

Υπόλοιπο έναρξης περιόδου μετά την εφαρμογή του ΔΠΧΑ 16

Αποσβέσεις

Υπόλοιπο λήξης περιόδου

	Ο ΟΜΙΛΟΣ	
Κτίρια	Μεταφορικά Μέσα	Σύνολο
990.846	1.353.380	2.344.226
-543.811	-353.143	-896.955
447.035	1.000.237	1.447.272

Περιουσιακά στοιχεία με δικαίωμα χρήσης :

Κατασταση οικονομική θέσης

Υπόλοιπο έναρξης περιόδου μετά την εφαρμογή του ΔΠΧΑ 16

Αποσβέσεις

Υπόλοιπο λήξης περιόδου

	Η ΕΤΑΙΡΕΙΑ	
Κτίρια	Μεταφορικά Μέσα	Σύνολο
727.442	1.040.857	1.768.299
-460.631	-246.516	-707.147
266.811	794.341	1.061.152

Στις υποχρεώσεις από μισθώσεις συμπεριλαμβάνονται τα παρακάτω βάσει του ΔΠΧΑ 16:

Υποχρεώσεις από μισθώσεις :

Κατάσταση οικονομική θέσης

Υπόλοιπο έναρξης περιόδου μετά την εφαρμογή του ΔΠΧΑ 16

Τόκοι μισθώσεων

Πληρωμές

Υπόλοιπο λήξης περιόδου

	Ο ΟΜΙΛΟΣ	
Κτίρια	Μεταφορικά Μέσα	Σύνολο
990.846	1.353.380	2.344.226
23.852	54.003	77.855
-560.472	-385.472	-945.944
454.225	1.021.912	1.476.137

Υποχρεώσεις από μισθώσεις :

Κατάσταση οικονομική θέσης

Υπόλοιπο έναρξης περιόδου μετά την εφαρμογή του ΔΠΧΑ 16

Τόκοι μισθώσεων

Πληρωμές

Υπόλοιπο λήξης περιόδου

	Η ΕΤΑΙΡΕΙΑ	
Κτίρια	Μεταφορικά Μέσα	Σύνολο
727.442	1.040.857	1.768.299
16.289	41.327	57.616
-472.709	-270.931	-743.641
271.021	811.253	1.082.274

3. Περίληψη σημαντικών λογιστικών πολιτικών

3.1 Ενοποίηση

Οι ενοποιημένες οικονομικές καταστάσεις περιλαμβάνουν τις οικονομικές καταστάσεις της εταιρείας και της θυγατρικής της. Θυγατρικές είναι όλες οι εταιρείες στις οποίες ο όμιλος ασκεί έλεγχο επί της λειτουργίας τους. Ο έλεγχος θεωρείται ότι υπάρχει όταν ο όμιλος έχει την δυνατότητα να ορίζει τις αποφάσεις που αφορούν τις χρηματοοικονομικές και λειτουργικές αρχές διαχείρισης μιας εταιρείας. Ο όμιλος εκτιμά την ύπαρξη ελέγχου όταν μπορεί να ορίσει τις χρηματοοικονομικές και λειτουργικές αρχές μιας εταιρείας βάση του de-facto ελέγχου, ενώ δεν κατέχει περισσότερο από 50% των δικαιωμάτων ψήφου. Οι θυγατρικές εταιρείες ενοποιούνται πλήρως από την ημερομηνία από την οποία ο έλεγχος μεταφέρεται στον όμιλο και παύουν να ενοποιούνται από την ημερομηνία κατά την οποία ο έλεγχος παύει να υφίσταται.

Στις οικονομικές καταστάσεις της μητρικής εταιρείας οι επενδύσεις σε θυγατρικές εμφανίζονται στην αξία κτήσης μείον τις ζημίες απομείωσης, εφόσον υπάρχουν. Οι οικονομικές καταστάσεις των θυγατρικών εταιρειών συντάσσονται την ίδια ημερομηνία. Οι ενδοεταιρικές συναλλαγές, τα υπόλοιπα και τα μην δεδουλευμένα κέρδη/ζημίες στις συναλλαγές μεταξύ των εταιρειών του ομίλου απαλείφονται.

3.2 Ενσώματα πάγια

Τα πάγια στοιχεία του ενεργητικού απεικονίζονται στις Οικονομικές Καταστάσεις στις αξίες κτήσης τους, μείον τις συσσωρευμένες αποσβέσεις και τις τυχόν ζημίες απαξίωσης των παγίων. Το κόστος κτήσης περιλαμβάνει όλες τις άμεσα επιρριπτέες δαπάνες για την απόκτηση των στοιχείων αυτών.

Μεταγενέστερες δαπάνες καταχωρούνται σε επαύξηση της λογιστικής αξίας των ενσωμάτων παγίων ή ως ξεχωριστό πάγιο μόνον κατά την έκταση που οι δαπάνες αυτές αυξάνουν τα μελλοντικά οικονομικά οφέλη που αναμένεται να εισρεύσουν από τη χρήση του παγίου στοιχείου και το κόστος τους μπορεί να επιμετρηθεί αξιόπιστα. Το κόστος επισκευών και συντηρήσεων αναγνωρίζεται στα αποτελέσματα όταν πραγματοποιείται.

Οι αποσβέσεις των στοιχείων των ενσωμάτων παγίων υπολογίζονται με την σταθερή μέθοδο μέσα στην ωφέλιμη ζωή τους που έχει ως εξής:

Ενσώματα Πάγια	Ωφέλιμη Ζωή (σε έτη)
Εγκαταστάσεις κτιρίων σε ακίνητα τρίτων	1-10
Εξοπλισμός γραφείου και λοιπός εξοπλισμός	1-5

Για τα ενσώματα πάγια δεν υπολογίζεται υπολειμματική αξία ενώ η ωφέλιμη ζωή τους επανεξετάζεται στη λήξη κάθε χρήσης. Όταν οι λογιστικές αξίες των ενσωμάτων παγίων υπερβαίνουν την ανακτήσιμη αξία τους, τότε η διαφορά (απομείωση) καταχωρείται άμεσα ως έξοδο στα αποτελέσματα. Κατά την πώληση των ενσωμάτων παγίων, οι διαφορές μεταξύ του τιμήματος που λαμβάνεται και της λογιστικής τους αξίας καταχωρούνται ως κέρδη ή ζημίες στα αποτελέσματα.

3.3 Άυλα στοιχεία του ενεργητικού

Στα άυλα στοιχεία του ενεργητικού περιλαμβάνονται κυρίως άδειες λογισμικού. Ένα άυλο περιουσιακό στοιχείο αποτιμάται αρχικά στο κόστος κτήσης του. Μετά την αρχική αναγνώριση, τα άυλα στοιχεία του ενεργητικού

αποτιμώνται στο κόστος κτήσης μείον τις συσσωρευμένες αποσβέσεις και κάθε τυχόν συσσωρευμένη ζημιά απομείωσης. Οι αποσβέσεις διενεργούνται με βάση τη σταθερή μέθοδο κατά τη διάρκεια της ωφέλιμης ζωής των άυλων στοιχείων. Όλα τα άυλα στοιχεία του ενεργητικού έχουν περιορισμένη διάρκεια ζωής, η οποία κυμαίνεται από 1 έως 5 χρόνια. Η περίοδος και η μέθοδος απόσβεσης αναθεωρούνται τουλάχιστον στη λήξη κάθε χρήσης.

Λογισμικό

Η συντήρηση των προγραμμάτων λογισμικού αναγνωρίζεται ως έξοδο όταν πραγματοποιείται η δαπάνη. Αντίθετα, οι δαπάνες που βελτιώνουν ή επιμηκύνουν την απόδοση των προγραμμάτων λογισμικού, πέραν των αρχικών τεχνικών προδιαγραφών, ή αντίστοιχα τα έξοδα μετατροπής λογισμικού, ενσωματώνονται στο κόστος κτήσης του άυλου παγίου με απαραίτητη προϋπόθεση να μπορούν να μετρηθούν με αξιοπιστία.

3.4 Αποθέματα

Τα αποθέματα αποτιμώνται στην χαμηλότερη τιμή μεταξύ κόστους και καθαρής ρευστοποιήσιμης αξίας. Το κόστος των αποθεμάτων περιλαμβάνει όλα τα έξοδα που πραγματοποιήθηκαν ώστε να βρεθούν στο τρέχον σημείο εναπόθεσης και επεξεργασίας τους και αποτελείται από πρώτες ύλες, εργατικά, γενικά βιομηχανικά έξοδα και κόστος συσκευασίας. Το κόστος των πρώτων υλών και των ετοιμών προϊόντων καθορίζεται με βάση το μέσο σταθμικό κόστος. Η καθαρή ρευστοποιήσιμη αξία των ετοιμών και ημιτελών προϊόντων είναι η εκτιμώμενη τιμή πώλησης στην κανονική λειτουργία της εταιρείας μείον τα εκτιμώμενα κόστη για την ολοκλήρωσή τους και τα εκτιμώμενα αναγκαία κόστη για την πώλησή τους. Η καθαρή ρευστοποιήσιμη αξία των πρώτων υλών είναι το εκτιμώμενο κόστος αντικατάστασης στην κανονική λειτουργία της εταιρείας. Πρόβλεψη για βραδέως κινούμενα ή απαξιωμένα αποθέματα σχηματίζεται εφόσον κρίνεται απαραίτητο.

3.5 Λογαριασμοί εισπρακτέοι και πιστωτική πολιτική

Οι βραχυπρόθεσμοι λογαριασμοί απαιτήσεων εμφανίζονται στην ονομαστική τους αξία, μετά από προβλέψεις για τυχόν μη εισπρακτέα υπόλοιπα, ενώ οι μακροπρόθεσμοι λογαριασμοί απαιτήσεων (υπόλοιπα που εκφεύγουν των κανονικών όρων πίστωσης, εάν υπάρχουν) αποτιμώνται στο αποσβεσμένο κόστος με βάση τη μέθοδο του πραγματικού επιτοκίου. Η εταιρεία έχει θεσπίσει κριτήρια για την παροχή πίστωσης στους πελάτες, τα οποία σε γενικές γραμμές βασίζονται στο μέγεθος των δραστηριοτήτων του πελάτη, με παράλληλη εκτίμηση σχετικών οικονομικών πληροφοριών. Σε κάθε ημερομηνία λήξης της περιόδου αναφοράς όλες οι καθυστερημένες ή επισφαλείς απαιτήσεις εκτιμώνται προκειμένου να προσδιοριστεί η αναγκαιότητα ή μη πρόβλεψης για επισφαλείς απαιτήσεις. Το υπόλοιπο της συγκεκριμένης πρόβλεψης για επισφαλείς απαιτήσεις προσαρμόζεται κατάλληλα σε κάθε ημερομηνία λήξης της περιόδου αναφοράς ώστε να αντανakλά τους πιθανολογούμενους σχετικούς κινδύνους. Κάθε διαγραφή υπολοίπων πελατών χρεώνεται στην υπάρχουσα πρόβλεψη για επισφαλείς απαιτήσεις. Αποτελεί πολιτική της εταιρείας να μην διαγράφεται καμία απαίτηση μέχρι να εξαντληθούν όλες οι δυνατές νομικές ενέργειες για την είσπραξή της.

3.6 Ταμειακά διαθέσιμα και ταμειακά ισοδύναμα

Τα ταμειακά διαθέσιμα και ταμειακά ισοδύναμα περιλαμβάνουν μετρητά στο ταμείο, καταθέσεις όψεως και προθεσμιακές καταθέσεις. Η εταιρεία θεωρεί τις προθεσμιακές καταθέσεις με αρχική λήξη μικρότερη των τριών μηνών ως χρηματικά διαθέσιμα.

3.7 Μετοχικό κεφάλαιο

Οι μετοχές της εταιρείας είναι υποχρεωτικά ονομαστικές και δεσμευμένες στο σύνολό τους. Με απόφαση της Γενικής Συνέλευσης επιτρέπεται να ορίζεται προνόμιο υπέρ υφιστάμενων ή νεοεκδιδόμενων μετοχών. Το προνόμιο συνίσταται στην κατ' αποκλειστικότητα συμμετοχή σε κέρδη από την εταιρική δραστηριότητα που αφορά τις παρεχόμενες υπηρεσίες των μετόχων που κατέχουν τις προνομιούχες μετοχές, χωρίς να υπάρχει δυνατότητα συμμετοχής στα κέρδη εκ της εταιρικής δραστηριότητας των λοιπών (κοινών) μετόχων.

Μερίσματα μετοχών

Τα μερίσματα μετοχών αναγνωρίζονται ως υποχρέωση στη χρήση που εγκρίνονται από την Γενική Συνέλευση των μετόχων της εταιρείας.

3.8 Φορολογία εισοδήματος και αναβαλλόμενη φορολογία

Η επιβάρυνση της χρήσης με φόρους εισοδήματος αποτελείται από τους τρέχοντες φόρους, τους αναβαλλόμενους φόρους και τις διαφορές φορολογικού ελέγχου προηγούμενων χρήσεων.

Τρέχουσα φορολογία εισοδήματος

Ο τρέχων φόρος υπολογίζεται βάσει των φορολογικών στοιχείων της εταιρείας, σύμφωνα με τους φορολογικούς νόμους που ισχύουν στην Ελλάδα. Η δαπάνη για τρέχοντα φόρο εισοδήματος περιλαμβάνει τον φόρο εισοδήματος που προκύπτει βάσει των κερδών της εταιρείας, όπως αναμορφώνονται στις φορολογικές της δηλώσεις και τις προβλέψεις για πρόσθετους φόρους και προσαυξήσεις για ανέλεγκτες φορολογικά χρήσεις, και υπολογίζονται σύμφωνα με τις θεσμοθετημένους ή ουσιαστικά θεσμοθετημένους φορολογικούς συντελεστές.

Αναβαλλόμενη φορολογία εισοδήματος

Αναβαλλόμενοι φόροι είναι οι φόροι ή οι φορολογικές ελαφρύνσεις που σχετίζονται με τα οικονομικά βάρη ή οφέλη που προκύπτουν στη χρήση αλλά έχουν ήδη καταλογιστεί ή θα καταλογιστούν από τις φορολογικές αρχές σε διαφορετικές χρήσεις. Ο αναβαλλόμενος φόρος εισοδήματος προσδιορίζεται με τη μέθοδο της υποχρέωσης που προκύπτει από τις προσωρινές διαφορές μεταξύ της λογιστικής αξίας και της φορολογικής βάσης των στοιχείων του ενεργητικού και των υποχρεώσεων. Αναβαλλόμενος φόρος εισοδήματος δεν λογίζεται εάν προκύπτει από την αρχική αναγνώριση στοιχείου ενεργητικού ή παθητικού σε συναλλαγή, η οποία όταν έγινε δεν επηρέασε ούτε το λογιστικό ούτε το φορολογικό κέρδος ή ζημία.

Οι αναβαλλόμενες φορολογικές απαιτήσεις και υποχρεώσεις αποτιμώνται με βάση τους φορολογικούς συντελεστές που αναμένεται να εφαρμοστούν στη χρήση κατά την οποία θα διακανονιστεί η απαίτηση ή η υποχρέωση, λαμβάνοντας υπόψη τους φορολογικούς συντελεστές (και φορολογικούς νόμους) που έχουν τεθεί σε ισχύ ή ουσιαστικά ισχύουν μέχρι την ημερομηνία λήξης της περιόδου αναφοράς. Σε περίπτωση αδυναμίας σαφούς προσδιορισμού του χρόνου αναστροφής των προσωρινών διαφορών εφαρμόζεται ο φορολογικός συντελεστής που ισχύει κατά την επόμενη της ημερομηνίας λήξης της περιόδου αναφοράς.

Οι αναβαλλόμενες φορολογικές απαιτήσεις αναγνωρίζονται κατά την έκταση στην οποία θα υπάρξει μελλοντικό φορολογητέο κέρδος για τη χρησιμοποίηση της προσωρινής διαφοράς που δημιουργεί την αναβαλλόμενη

φορολογική απαίτηση ενώ επανεξετάζονται σε κάθε ημερομηνία αναφοράς και μειώνονται κατά την έκταση που δεν είναι πλέον πιθανό ότι θα είναι διαθέσιμο επαρκές φορολογητέο κέρδος για να επιτρέψει την αξιοποίηση της ωφέλειας μέρους ή του συνόλου αυτής της αναβαλλόμενης φορολογικής απαίτησης.

Οι μεταβολές στις αναβαλλόμενες φορολογικές απαιτήσεις ή υποχρεώσεις αναγνωρίζονται σαν ένα κομμάτι των φορολογικών εξόδων στην Κατάσταση Αποτελεσμάτων Χρήσης. Μόνο αυτές οι μεταβολές στα στοιχεία του ενεργητικού ή στις υποχρεώσεις που σχετίζονται με στοιχεία που αναγνωρίζονται στα λοιπά συνολικά έσοδα ή απευθείας στα ίδια κεφάλαια αναγνωρίζονται επίσης στα λοιπά συνολικά έσοδα ή απευθείας στα ίδια κεφάλαια.

3.9 Αναγνώριση εσόδων και εξόδων

Τα έσοδα περιλαμβάνουν την εύλογη αξία του εισπραχθέντος ανταλλάγματος από επαγγελματικές υπηρεσίες που παρασχέθηκαν κατά την διάρκεια του έτους, συμπεριλαμβανομένων των άμεσων εξόδων που σχετίζονται με τον πελάτη και καθαρό από φόρο προστιθέμενης αξίας. Τα έσοδα αναγνωρίζονται, όταν πιθανολογείται ότι μελλοντικά οικονομικά οφέλη θα εισρεύσουν στην οικονομική οντότητα και αυτά τα οφέλη μπορεί να επιμετρηθούν με αξιοπιστία. Το ποσό του εσόδου θεωρείται ότι μπορεί να μετρηθεί αξιόπιστα όταν όλες οι ενδεχόμενες υποχρεώσεις που σχετίζονται με την πώληση έχουν επιλυθεί. Όταν το αποτέλεσμα μίας συναλλαγής μπορεί να επιμετρηθεί αξιόπιστα, το έσοδο που σχετίζεται με τη συναλλαγή αναγνωρίζεται στην Κατάσταση Αποτελεσμάτων με βάση το στάδιο ολοκλήρωσης κατά την ημερομηνία των Οικονομικών Καταστάσεων και δεδομένου ότι το δικαίωμα στη λήψη του ανταλλάγματος έχει επιτευχθεί μέσω της παροχής των υπηρεσιών. Έτσι, το έσοδο στην περίπτωση συμβάσεων παροχής υπηρεσιών αντιπροσωπεύει το κόστος που αναλογεί στο στάδιο ολοκλήρωσης κάθε σύμβασης πλέον οποιονδήποτε αναλογούντα κέρδη μείον ποσά που είχαν αναγνωριστεί σε προηγούμενες περιόδους όπου είναι σχετικό.

Όταν το αποτέλεσμα μίας συναλλαγής δεν μπορεί να εκτιμηθεί αξιόπιστα, το έσοδο αναγνωρίζεται μόνο στον βαθμό που το κόστος παροχής υπηρεσιών είναι ανακτήσιμο. Κανένα ποσό εσόδου δεν αναγνωρίζεται στην περίπτωση που υπάρχει σημαντική αβεβαιότητα αναφορικά με την ανακτησιμότητα του εισπρακτέου ανταλλάγματος ή όταν το δικαίωμα εισπραχθείς καθίσταται μη πιθανό για λόγους που είναι εκτός του ελέγχου της εταιρείας. Οι αναμενόμενες ζημιές αναγνωρίζονται αμέσως μόλις καταστούν πιθανές βάσει των πιο πρόσφατων εκτιμήσεων του εσόδου και του κόστους.

Έσοδα τόκων και έσοδα από μερίσματα

Τα έσοδα από τόκους αναγνωρίζονται καθώς προκύπτουν χρησιμοποιώντας τη μέθοδο του πραγματικού επιτοκίου. Τα έσοδα από μερίσματα αναγνωρίζονται όταν οριστικοποιείται το δικαίωμα εισπραχθείς τους από τους μετόχους.

Λειτουργικά έξοδα

Τα λειτουργικά έξοδα αναγνωρίζονται στην Κατάσταση Αποτελεσμάτων καθώς οι υπηρεσίες αναλίσκονται ή κατά την ημερομηνία της διενέργειας των εξόδων.

3.10 Παροχές στο προσωπικό

Βραχυπρόθεσμες παροχές

Οι βραχυπρόθεσμες παροχές προς τους εργαζομένους (εκτός από παροχές λήξης της εργασιακής σχέσης) σε χρήμα και σε είδος αναγνωρίζονται ως έξοδο όταν καθίστανται δεδουλευμένες. Τυχόν ανεξόφλητο ποσό καταχωρείται ως υποχρέωση, ενώ σε περίπτωση που το ποσό που ήδη καταβλήθηκε υπερβαίνει το ποσό των παροχών, η εταιρεία αναγνωρίζει το υπερβάλλον ποσό ως στοιχείο του ενεργητικού της (προπληρωθέν έξοδο) μόνο κατά την έκταση που η προπληρωμή θα οδηγήσει σε μείωση μελλοντικών πληρωμών ή σε επιστροφή.

Παροχές μετά την έξοδο από την υπηρεσία

Οι παροχές μετά τη λήξη της απασχόλησης περιλαμβάνουν εφάπαξ αποζημιώσεις συνταξιοδότησης, συντάξεις και άλλες παροχές που καταβάλλονται στους εργαζόμενους μετά την λήξη της απασχόλησης ως αντάλλαγμα της υπηρεσίας τους. Οι υποχρεώσεις της εταιρείας για παροχές συνταξιοδότησης αφορούν τόσο προγράμματα καθορισμένων εισφορών όσο και προγράμματα καθορισμένων παροχών.

Το δεδουλευμένο κόστος των προγραμμάτων καθορισμένων εισφορών καταχωρείται ως έξοδο στην περίοδο που αφορά. Τα προγράμματα συνταξιοδότησης που υιοθετούνται από τον Όμιλο χρηματοδοτούνται εν μέρει μέσω πληρωμών σε ασφαλιστικές εταιρίες ή σε κρατικά κοινωνικά ασφαλιστικά ιδρύματα.

(α) Πρόγραμμα Καθορισμένων Εισφορών: Τα προγράμματα καθορισμένων εισφορών αφορούν την καταβολή εισφορών σε ασφαλιστικούς φορείς (π.χ. Ίδρυμα Κοινωνικών Ασφαλίσεων), με αποτέλεσμα να μην ανακύπτει νομική υποχρέωση της εταιρείας σε περίπτωση που το Κρατικό Ταμείο αδυνατεί να καταβάλλει σύνταξη στον ασφαλιζόμενο. Η υποχρέωση του εργοδότη περιορίζεται στην καταβολή των εργοδοτικών εισφορών στο Ταμείο. Η πληρωτέα εισφορά από την εταιρεία σε ένα πρόγραμμα καθορισμένων εισφορών, αναγνωρίζεται ως υποχρέωση μετά και την αφαίρεση της εισφοράς που καταβλήθηκε, ενώ οι δεδουλευμένες εισφορές αναγνωρίζονται ως έξοδο στα αποτελέσματα της χρήσης.

(β) Πρόγραμμα Καθορισμένων Παροχών (μη χρηματοδοτούμενο): Το πρόγραμμα καθορισμένων παροχών της εταιρείας αφορά στη νομική δέσμευση που έχει αναλάβει για την καταβολή εφάπαξ αποζημίωσης συνταξιοδότησης σύμφωνα με το Ν. 2112/1920. Η θεμελίωση δικαιώματος συμμετοχής σε αυτά τα προγράμματα, βασίζεται συνήθως στα έτη προϋπηρεσίας του υπαλλήλου μέχρι την συνταξιοδότηση του.

Η υποχρέωση που καταχωρείται στην Κατάσταση Οικονομικής Θέσης για τα προγράμματα καθορισμένων παροχών αποτελεί την παρούσα αξία της υποχρέωσης για την καθορισμένη παροχή μείον την εύλογη αξία των στοιχείων του ενεργητικού του προγράμματος (αποθεματικό από τις καταβολές στην ασφαλιστική ΕΤΑΙΡΕΙΑ) και τις μεταβολές που προκύπτουν από οποιοδήποτε αναλογιστικό κέρδος ή ζημία και το κόστος της προϋπηρεσίας. Η δέσμευση της καθορισμένης παροχής υπολογίζεται ετησίως από ανεξάρτητο αναλογιστή με τη χρήση της μεθόδου της προβεβλημένης πιστωτικής μονάδος (projected unit credit method). Για την προεξόφληση χρησιμοποιείται το επιτόκιο των μακροπροθέσμων ομολόγων του Ελληνικού Δημοσίου.

Τα αναλογιστικά κέρδη και οι ζημίες είναι στοιχεία της υποχρέωσης της παροχής της επιχείρησης, όσο και του εξόδου το οποίο θα αναγνωριστεί στα αποτελέσματα. Αυτά που προκύπτουν από τις προσαρμογές με βάση τα

ιστορικά δεδομένα και είναι πάνω ή κάτω από το περιθώριο του 10% της σωρευμένης υποχρέωσης, καταχωρούνται στα αποτελέσματα μέσα στον αναμενόμενο μέσο ασφαλιστικό χρόνο των συμμετεχόντων στο πρόγραμμα. Το κόστος προϋπηρεσίας αναγνωρίζεται άμεσα στα αποτελέσματα με εξαίρεση την περίπτωση που οι μεταβολές του προγράμματος εξαρτώνται από τον εναπομένοντα χρόνο υπηρεσίας των εργαζομένων. Στην περίπτωση αυτή το κόστος προϋπηρεσίας καταχωρείται στα αποτελέσματα με την σταθερή μέθοδο μέσα στην περίοδο ωρίμανσης.

3.11 Προβλέψεις, ενδεχόμενες υποχρεώσεις και ενδεχόμενα στοιχεία του ενεργητικού

Προβλέψεις αναγνωρίζονται όταν η εταιρεία έχει παρούσες νομικές ή τεκμαιρόμενες υποχρεώσεις ως αποτέλεσμα παρελθόντων γεγονότων, είναι πιθανή η εκκαθάρισή τους μέσω εκρών πόρων και η εκτίμηση του ακριβούς ποσού της υποχρέωσης μπορεί να πραγματοποιηθεί με αξιοπιστία. Οι προβλέψεις επισκοπούνται κατά την ημερομηνία λήξης της περιόδου αναφοράς και προσαρμόζονται προκειμένου να αντανακλούν την παρούσα αξία της δαπάνης που αναμένεται να απαιτηθεί για τη διευθέτηση της υποχρέωσης. Όταν η επίδραση της διαχρονικής αξίας του χρήματος είναι σημαντική, το ποσό της πρόβλεψης αποτελεί η παρούσα αξία των εξόδων που αναμένονται να απαιτηθούν προκειμένου να τακτοποιηθεί η υποχρέωση.

Αν δεν είναι πλέον πιθανό ότι θα απαιτηθεί μία εκροή πόρων προκειμένου να διακανονιστεί μια υποχρέωση για την οποία έχει ήδη σχηματισθεί πρόβλεψη, τότε αυτή αναστρέφεται. Σε περιπτώσεις όπου η εκροή οικονομικών πόρων ως αποτέλεσμα παρουσών δεσμεύσεων θεωρείται μη πιθανή ή το ποσό της πρόβλεψης δεν μπορεί να εκτιμηθεί αξιόπιστα, δεν αναγνωρίζεται καμία υποχρέωση στις Οικονομικές Καταστάσεις.

Οι ενδεχόμενες υποχρεώσεις δεν αναγνωρίζονται στις Οικονομικές Καταστάσεις αλλά γνωστοποιούνται, εκτός αν η πιθανότητα εκρών πόρων οι οποίοι ενσωματώνουν οικονομικά οφέλη είναι ελάχιστη. Πιθανές εισροές από οικονομικά οφέλη για την εταιρεία που δεν πληρούν ακόμη τα κριτήρια ενός περιουσιακού στοιχείου θεωρούνται ενδεχόμενες απαιτήσεις και γνωστοποιούνται εφόσον η εισροή οικονομικών οφελών είναι πιθανή.

3.12 Απομείωση αξίας στοιχείων του ενεργητικού

Τα στοιχεία του ενεργητικού που έχουν απροσδιόριστη ωφέλιμη ζωή δεν αποσβένονται και υπόκεινται σε έλεγχο απομείωσης ετησίως όταν κάποια γεγονότα καταδεικνύουν ότι η λογιστική αξία μπορεί να μην είναι ανακτήσιμη. Η διαφορά μεταξύ της λογιστικής αξίας και του καθαρού αναπόσβεστου ποσού καταχωρείται στα αποτελέσματα. Τα στοιχεία του ενεργητικού που αποσβένονται υπόκεινται σε έλεγχο απομείωσης της αξίας τους όταν υπάρχουν ενδείξεις ότι η λογιστική αξία τους δεν θα ανακτηθεί. Η ανακτήσιμη αξία είναι το μεγαλύτερο ποσό μεταξύ της καθαρής αξίας πώλησης και της αξίας λόγω χρήσης. Η ζημία λόγω μείωσης της αξίας των στοιχείων του ενεργητικού αναγνωρίζεται από την επιχείρηση, όταν η λογιστική αξία των στοιχείων αυτών (ή της Μονάδας Δημιουργίας Ταμειακών Ροών) είναι μεγαλύτερη από το ανακτήσιμο ποσό τους.

Καθαρή αξία πώλησης θεωρείται το ποσό από την πώληση ενός στοιχείου του ενεργητικού στα πλαίσια μιας αμοτεροβαρούς συναλλαγής στην οποία τα μέρη έχουν πλήρη γνώση και προσχωρούν οικειοθελώς, μετά από την αφαίρεση κάθε πρόσθετου άμεσου κόστους διάθεσης του στοιχείου ενεργητικού, ενώ, αξία χρήσης είναι η παρούσα αξία των εκτιμώμενων μελλοντικών ταμειακών ροών που αναμένεται να εισρεύσουν στην επιχείρηση από τη χρήση ενός στοιχείου ενεργητικού και από την διάθεσή του στο τέλος της εκτιμώμενης ωφέλιμης ζωής του.

4. Σημαντικές λογιστικές εκτιμήσεις και κρίσεις της Διοίκησης

Στη συνέχεια παρατίθενται όλες οι σημαντικές κρίσεις της Διοίκησης για την εφαρμογή των λογιστικών πολιτικών της εταιρείας οι οποίες έχουν την μεγαλύτερη επίδραση στις Οικονομικές Καταστάσεις της.

4.1 Κρίσεις

Έσοδα

Το στάδιο ολοκλήρωσης της κάθε σύμβασης εκτιμάται από την Διοίκηση λαμβανομένων υπόψη όλων των διαθέσιμων πληροφοριών κατά την λήξη της περιόδου αναφοράς. Κατά την διαδικασία αυτή η Διοίκηση προσδιορίζει όλες τις σημαντικές εκτιμήσεις σχετικά τα βασικά σημεία της κάθε σύμβασης, την πραγματική εργασία που έχει εκτελεστεί και το εκτιμώμενο κόστος μέχρι την ολοκλήρωση της κάθε εργασίας.

Αναβαλλόμενες φορολογικές απαιτήσεις

Για τον καθορισμό του ύψους της αναβαλλόμενης φορολογικής απαίτησης που μπορεί να αναγνωρισθεί απαιτούνται σημαντικές κρίσεις και εκτιμήσεις της Διοίκησης, οι οποίες βασίζονται στα μελλοντικά φορολογικά κέρδη σε συνδυασμό με τις μελλοντικές φορολογικές στρατηγικές που θα ακολουθηθούν. Πιο συγκεκριμένα, η εκτίμηση της πιθανότητας ύπαρξης φορολογητέου εισοδήματος στο μέλλον επί του οποίου οι αναβαλλόμενες φορολογικές απαιτήσεις θα χρησιμοποιηθούν βασίζεται στους προϋπολογισμούς της Διοίκησης, οι οποίοι προσαρμόζονται με τα σημαντικά ποσά μη φορολογητέων εσόδων και εξόδων καθώς και συγκεκριμένων ορίων χρησιμοποίησης τυχόν μη χρησιμοποιημένων φορολογικών κερδών ή ζημιών.

4.2 Εκτιμήσεις σχετικά με αβεβαιότητες

Κατά την προετοιμασία των Οικονομικών Καταστάσεων συνυπολογίζονται όλες οι σημαντικές κρίσεις, εκτιμήσεις και παραδοχές αναφορικά με την αναγνώριση και την αποτίμηση στοιχείων του ενεργητικού, υποχρεώσεων, εσόδων και εξόδων.

Τα πραγματικά αποτελέσματα ενδέχεται να διαφέρουν από τις κρίσεις, εκτιμήσεις και παραδοχές που έχουν γίνει από την Διοίκηση και σε ελάχιστες περιπτώσεις συμπίπτουν με τα κατ' εκτίμηση αποτελέσματα.

Πληροφορίες αναφορικά με κρίσεις, εκτιμήσεις και παραδοχές που έχουν την σημαντικότερη επίδραση στην αναγνώριση και αποτίμηση των στοιχείων του ενεργητικού, των υποχρεώσεων, των εσόδων και των εξόδων της εταιρείας παρατίθενται ακολούθως.

Ωφέλιμη ζωή αποσβέσιμων στοιχείων του ενεργητικού

Η Διοίκηση εξετάζει τις ωφέλιμες ζωές των αποσβέσιμων στοιχείων του ενεργητικού σε κάθε περίοδο αναφοράς. Την 30/06/2020 η Διοίκηση εκτιμά ότι οι ωφέλιμες ζωές αντιπροσωπεύουν την αναμενόμενη χρησιμότητα των στοιχείων του ενεργητικού (περαιτέρω πληροφορίες στις Σημειώσεις 3.2 και 3.3). Τα πραγματικά αποτελέσματα, παρόλα αυτά, μπορεί να διαφέρουν κυρίως λόγω τεχνολογικής απαξίωσης συγκεκριμένων λογισμικών προγραμμάτων και εξοπλισμού πληροφοριακών συστημάτων.

Έσοδα

Τα έσοδα που αναγνωρίστηκαν από τις συμβάσεις παροχής υπηρεσιών της εταιρεία αποτελούν την βέλτιστη εκτίμηση της Διοίκησης αναφορικά με το αποτέλεσμα των συμβάσεων και το στάδιο ολοκλήρωσής τους. Η Διοίκηση εκτιμά την κερδοφορία των συμβάσεων που βρίσκονται σε εξέλιξη σε μηνιαία βάση με τη χρήση εκτεταμένων διαδικασιών διαχείρισης έργων.

Πρόβλεψη για αποζημίωση προσωπικού

Το ύψος της πρόβλεψης για αποζημίωση προσωπικού βασίζεται σε αναλογιστική μελέτη. Η αναλογιστική μελέτη περιλαμβάνει την στοιχειοθέτηση παραδοχών σχετικών με το προεξοφλητικό επιτόκιο, το ποσοστό αύξησης των αμοιβών των εργαζομένων, την αύξηση του δείκτη τιμών καταναλωτή και την αναμενόμενη εναπομένουσα εργασιακή ζωή. Οι παραδοχές που χρησιμοποιούνται εμπεριέχουν σημαντική αβεβαιότητα και η Διοίκηση της εταιρείας προβαίνει σε συνεχή επανεκτίμησή τους (περαιτέρω πληροφορίες στη Σημείωση 16).

Προβλέψεις για επισφαλείς απαιτήσεις

Η υιοθέτηση του ΔΠΧΑ 9 οδήγησε σε αλλαγή της λογιστικής αντιμετώπισης των ζημιών απομείωσης για τα χρηματοοικονομικά περιουσιακά στοιχεία καθώς αντικατέστησε το χειρισμό του ΔΛΠ 39 για αναγνώριση πραγματοποιηθέντων ζημιών με την αναγνώριση των αναμενόμενων πιστωτικών ζημιών.

Συμβατικά περιουσιακά στοιχεία και απαιτήσεις από πελάτες: Η εταιρεία εφαρμόζει την απλοποιημένη προσέγγιση του ΔΠΧΑ 9 για τον υπολογισμό των αναμενόμενων πιστωτικών ζημιών, σύμφωνα με την οποία, η πρόβλεψη ζημιάς επιμετράται πάντοτε σε ποσό ίσο με τις αναμενόμενες πιστωτικές ζημιές καθ' όλη τη διάρκεια ζωής για τις απαιτήσεις από πελάτες και τα συμβατικά περιουσιακά στοιχεία. Για τον προσδιορισμό των αναμενόμενων πιστωτικών ζημιών σε σχέση με τις απαιτήσεις από πελάτες, η εταιρεία χρησιμοποιεί πίνακα προβλέψεων πιστωτικής ζημιάς με βάση την ενηλικίωση των υπολοίπων, βασιζόμενο στα ιστορικά στοιχεία για πιστωτικές ζημιές, προσαρμοσμένο για μελλοντικούς παράγοντες σε σχέση με τους οφειλότες και το οικονομικό περιβάλλον

5. Ενσώματα πάγια

Τα ενσώματα πάγια της Εταιρείας και του ομίλου περιλαμβάνουν κτίρια και εγκαταστάσεις σε ακίνητα τρίτων, έπιπλα και λοιπό εξοπλισμό. Η λογιστική τους αξία αναλύεται ως ακολούθως:

Ποσά εκφρασμένα σε €

	Κτίρια και εγκαταστάσεις	Ο ΟΜΙΛΟΣ Έπιπλα και λοιπός εξοπλισμός	Σύνολο
Λογιστική αξία την 1/7/2018	396.447	2.747.076	3.143.523
Συσσωρευμένες αποσβέσεις	-374.363	-2.591.126	-2.965.489
Καθαρή λογιστική αξία την 1/7/2018	22.084	155.950	178.034
Προσθήκες		179.928	179.928
Λοιπές μεταφορές			0
Αποσβέσεις χρήσης	-1.084	-197.721	-198.806
Λοιπές μεταφορές		177	177
Λογιστική αξία την 30/6/2019	396.447	2.927.181	3.323.628
Συσσωρευμένες αποσβέσεις	-375.447	-2.788.847	-3.164.295
Καθαρή λογιστική αξία την 30/6/2019	21.000	138.334	159.334
Λογιστική αξία την 1/7/2019	396.447	2.927.181	3.323.628
Συσσωρευμένες αποσβέσεις	-375.447	-2.788.847	-3.164.295
Καθαρή λογιστική αξία την 1/7/2019	21.000	138.334	159.334
Προσθήκες		186.721	186.721
Λοιπές μεταφορές			0
Αποσβέσεις χρήσης		-208.717	-208.717
Λοιπές μεταφορές			0
Λογιστική αξία την 30/6/2020	396.447	3.113.902	3.510.349
Συσσωρευμένες αποσβέσεις	-375.447	-2.997.564	-3.373.011
Καθαρή λογιστική αξία την 30/6/2020	21.000	116.338	137.338

Ποσά εκφρασμένα σε €

	Κτίρια και εγκαταστάσεις	Η ΕΤΑΙΡΕΙΑ Έπιπλα και λοιπός εξοπλισμός	Σύνολο
Λογιστική αξία την 1/7/2018	394.032	2.570.780	2.964.812
Συσσωρευμένες αποσβέσεις	-374.364	-2.444.291	-2.818.655
Καθαρή λογιστική αξία την 1/7/2018	19.668	126.489	146.157
Προσθήκες		77.217	77.217
Λοιπές μεταφορές			0
Αποσβέσεις χρήσης	-1.084	-93.649	-94.733
Λοιπές μεταφορές		168	168
Λογιστική αξία την 30/6/2019	394.032	2.648.166	3.042.198
Συσσωρευμένες αποσβέσεις	-375.448	-2.537.940	-2.913.388
Καθαρή λογιστική αξία την 30/6/2019	18.584	110.226	128.810
Λογιστική αξία την 1/7/2019	394.032	2.647.997	3.042.029
Συσσωρευμένες αποσβέσεις	-375.448	-2.537.771	-2.913.219
Καθαρή λογιστική αξία την 1/7/2019	18.584	110.226	128.810
Προσθήκες		62.502	62.502
Λοιπές μεταφορές			0
Αποσβέσεις χρήσης		-96.045	-96.045
Λοιπές μεταφορές			0
Λογιστική αξία την 30/6/2020	394.032	2.710.499	3.104.531
Συσσωρευμένες αποσβέσεις	-375.448	-2.633.816	-3.009.265
Καθαρή λογιστική αξία την 30/6/2020	18.584	76.683	95.267

Τα ενσώματα πάγια απεικονίζονται στις Οικονομικές Καταστάσεις στις αξίες κτήσης τους, μείον τις συσσωρευμένες αποσβέσεις και τις τυχόν ζημίες απαξίωσης των παγίων. Το κόστος κτήσης περιλαμβάνει όλες τις άμεσα επιρριπτέες δαπάνες για την απόκτηση των στοιχείων αυτών.

6. Άυλα στοιχεία του ενεργητικού

Τα άυλα στοιχεία του ενεργητικού περιλαμβάνουν μόνο λογισμικά προγράμματα. Οι λογιστικές τους αξίες για όλες τις περιόδους αναφοράς αναλύονται ως εξής:

Ποσά εκφρασμένα σε €

	Ο ΟΜΙΛΟΣ	Η ΕΤΑΙΡΕΙΑ
Λογιστική αξία την 1/7/2018	1.057.903	975.342
Συσσωρευμένες αποσβέσεις	-985.341	-962.226
Καθαρή λογιστική αξία την 1/7/2018	72.562	13.116
Προσθήκες	488.891	219.858
Αποσβέσεις χρήσης	-205.899	-171.953
Λογιστική αξία την 30/6/2019	1.546.794	1.195.200
Συσσωρευμένες αποσβέσεις	-1.191.240	-1.134.179
Καθαρή λογιστική αξία την 30/6/2019	355.554	61.021
Λογιστική αξία την 1/7/2019	1.546.794	1.195.200
Συσσωρευμένες αποσβέσεις	-1.191.240	-1.134.179
Καθαρή λογιστική αξία την 1/7/2019	355.554	61.021
Προσθήκες	446.014	214.826
Αποσβέσεις χρήσης	-419.559	-183.069
Λογιστική αξία την 30/6/2020	1.992.808	1.410.026
Συσσωρευμένες αποσβέσεις	-1.610.799	-1.317.248
Καθαρή λογιστική αξία την 30/6/2020	382.009	92.778

7. Επενδύσεις σε θυγατρικές εταιρείες

Η δομή του Ομίλου κατά την 30.06.2020 έχει ως εξής:

ΕΤΑΙΡΕΙΑ	Χώρα δραστηριοποίησης	% Συμμετοχής Μητρικής	Μέθοδος Ενοποίησης
GRANT THORNTON A.E	Ελλάδα	Μητρική	
GRANT THORNTON BUSINESS SOLUTIONS A.E	Ελλάδα	58,3%	Ολική ενοποίηση

Στις ατομικές οικονομικές καταστάσεις η θυγατρική εταιρεία GRANT THORNTON BUSINESS SOLUTIONS A.E εμφανίζεται στο κόστος κτήσης ύψους ευρώ 369.000. ενώ δεν υπάρχουν ενδείξεις απομείωσης.

8. Λοιπά μη κυκλοφορούντα στοιχεία του ενεργητικού

Τα λοιπά μη κυκλοφορούντα στοιχεία του ενεργητικού του ομίλου και της εταιρείας αναλύονται στον παρακάτω πίνακα :

Ποσά εκφρασμένα σε €

	Ο ΟΜΙΛΟΣ	
	30/6/2020	30/6/2019
Εγγυήσεις	214.490	193.108
Καθαρή λογιστική αξία	214.490	193.108

Ποσά εκφρασμένα σε €	Η ΕΤΑΙΡΕΙΑ	
	30/6/2020	30/6/2019
Εγγυήσεις	165.493	160.056
Καθαρή λογιστική αξία	165.493	160.056

9. Αναβαλλόμενες φορολογικές απαιτήσεις

Οι αναβαλλόμενοι φόροι εισοδήματος προκύπτουν από τις προσωρινές διαφορές μεταξύ της λογιστικής αξίας και των φορολογικών βάσεων των στοιχείων του ενεργητικού και των υποχρεώσεων και υπολογίζονται βάσει του συντελεστή φορολογίας εισοδήματος που αναμένεται να ισχύει στις χρήσεις κατά τις οποίες αναμένεται να αναστραφούν οι προσωρινές φορολογητέες και εκπεστές διαφορές. Οι αναβαλλόμενες φορολογικές απαιτήσεις και υποχρεώσεις συμψηφίζονται όταν υπάρχει εφαρμόσιμο νομικό δικαίωμα να συμψηφιστούν οι τρέχουσες φορολογικές απαιτήσεις έναντι των τρεχουσών φορολογικών υποχρεώσεων και όταν οι αναβαλλόμενοι φόροι αφορούν στην ίδια φορολογική αρχή. Αναβαλλόμενη φορολογική απαίτηση αναγνωρίζεται για τις μεταφερόμενες φορολογικές ζημιές, στον βαθμό που είναι πιθανή η πραγματοποίηση του σχετικού φορολογικού οφέλους μέσω μελλοντικών φορολογικών κερδών. Οι αναβαλλόμενες φορολογικές απαιτήσεις της εταιρείας οι οποίες έχουν υπολογιστεί με συντελεστή 24% αναλύονται ως εξής:

Ποσά εκφρασμένα σε €	Ο ΟΜΙΛΟΣ			
	30/6/2020		30/6/2019	
	Α.Φ. Απαίτηση	Α.Φ. Υποχρέωση	Α.Φ. Απαίτηση	Α.Φ. Υποχρέωση
Υποχρεώσεις παροχών προσωπικού λόγω εξόδου από την υπηρεσία	152.274	0	190.272	0
Λοιπές βραχυπρόθεσμες υποχρεώσεις	120.000	0	168.000	0
Σύνολα	272.274	0	358.272	0
Συμψηφισμός αναβαλλόμενων φορολογικών απαιτήσεων και υποχρεώσεων	0	0	0	0
Αναβαλλόμενη φορολογική απαίτηση / (υποχρέωση)	272.274	0	358.272	0

Ποσά εκφρασμένα σε €	Η ΕΤΑΙΡΕΙΑ			
	30/6/2020		30/6/2019	
	Α.Φ. Απαίτηση	Α.Φ. Υποχρέωση	Α.Φ. Απαίτηση	Α.Φ. Υποχρέωση
Υποχρεώσεις παροχών προσωπικού λόγω εξόδου από την υπηρεσία	89.563	0	137.015	0
Λοιπές βραχυπρόθεσμες υποχρεώσεις				
Σύνολα	89.563	0	137.015	0
Συμψηφισμός αναβαλλόμενων φορολογικών απαιτήσεων και υποχρεώσεων	0	0	0	0
Αναβαλλόμενη φορολογική απαίτηση / (υποχρέωση)	89.563	0	137.015	0

10. Αποθέματα

Ποσά εκφρασμένα σε €

 Αποθέματα (Βιβλία)
Καθαρή λογιστική αξία

Ο ΟΜΙΛΟΣ/Η ΕΤΑΙΡΕΙΑ	
30/6/2020	30/6/2019
13.491	13.491
13.491	13.491

11. Πελάτες και λοιπές εμπορικές απαιτήσεις

Οι εμπορικές απαιτήσεις του ομίλου και της εταιρείας αναλύονται ως εξής:

Ποσά εκφρασμένα σε €

 Εμπορικές απαιτήσεις από τρίτους
 Γραμμάτια εισπρακτέα
 Επιταγές εισπρακτέες
 Μείον: Προβλέψεις απομείωσης
Καθαρές εμπορικές απαιτήσεις
 Κυκλοφορούν ενεργητικό

Ο ΟΜΙΛΟΣ	
30/6/2020	30/6/2019
14.363.792	14.026.525
4.600	4.700
1.028.267	1.639.095
-1.143.588	-935.555
14.253.072	14.734.765
14.253.072	14.734.765

 Κυκλοφορούν ενεργητικό
Σύνολα

Ποσά εκφρασμένα σε €

 Εμπορικές απαιτήσεις από τρίτους
 Γραμμάτια εισπρακτέα
 Επιταγές εισπρακτέες
 Μείον: Προβλέψεις απομείωσης
Καθαρές εμπορικές απαιτήσεις
 Κυκλοφορούν ενεργητικό

Η ΕΤΑΙΡΕΙΑ	
30/6/2020	30/6/2019
9.037.501	9.670.371
4.600	4.700
801.869	1.411.867
-1.013.933	-828.098
8.830.037	10.258.840
8.830.037	10.258.840

 Κυκλοφορούν ενεργητικό
Σύνολα

Το σύνολο των εμπορικών απαιτήσεων αφορά σε βραχυπρόθεσμες απαιτήσεις από πελάτες. Η καθαρή λογιστική αξία του κονδυλίου αποτελεί μία λογική κατά προσέγγιση εκτίμηση της εύλογης αξίας του.

Η κίνηση των προβλέψεων για επισφαλείς απαιτήσεις κατά τη διάρκεια των χρήσεων που λήγουν με 30/06/2020 και 30/06/2019 έχει ως εξής:

Ποσά εκφρασμένα σε €

Υπόλοιπο την 1η Ιουλίου
 Διαγραφές
 Προβλέψεις χρήσης
Υπόλοιπο την 30η Ιουνίου

Ο ΟΜΙΛΟΣ	
30/6/2020	30/6/2019
935.555	791.205
-16.512	0
224.544	144.350
1.143.588	935.555

Ποσά εκφρασμένα σε €

Υπόλοιπο την 1η Ιουλίου
 Διαγραφές
 Προβλέψεις χρήσης
Υπόλοιπο την 30η Ιουνίου

Η ΕΤΑΙΡΕΙΑ	
30/6/2020	30/6/2019
828.098	751.205
-16.512	0
202.348	76.893
1.013.934	828.098

12. Λοιπές απαιτήσεις

Οι λοιπές απαιτήσεις του ομίλου και της εταιρείας αναλύονται ως ακολούθως:

Ποσά εκφρασμένα σε €

Απαιτήσεις από Ελληνικό Δημόσιο
 Προκαταβολές στο προσωπικό
 Λοιπές απαιτήσεις
Σύνολα

Ο ΟΜΙΛΟΣ	
30/6/2020	30/6/2019
1.133.946	606.091
47.711	1.650
501.581	524.436
1.683.238	1.132.176

Ποσά εκφρασμένα σε €

Απαιτήσεις από Ελληνικό Δημόσιο
 Προκαταβολές στο προσωπικό
 Λοιπές απαιτήσεις
Σύνολα

Η ΕΤΑΙΡΕΙΑ	
30/6/2020	30/6/2019
199.279	286.263
46.539	0
299.389	388.136
545.207	674.398

13. Λοιπά κυκλοφορούντα στοιχεία του ενεργητικού

Τα λοιπά κυκλοφορούντα στοιχεία του ενεργητικού του ομίλου και της εταιρείας αναλύονται ως ακολούθως:

Ποσά εκφρασμένα σε €

Λοιπά
Σύνολα

Ο ΟΜΙΛΟΣ	
30/6/2020	30/6/2019
0	500.729
0	500.729

Ποσά εκφρασμένα σε €

Προπληρωθέντα έξοδα
 Λοιπά
Σύνολα

Η ΕΤΑΙΡΕΙΑ	
30/6/2020	30/6/2019
0	0
0	47.375
0	47.375

14. Ταμειακά διαθέσιμα και ισοδύναμα

Τα ταμειακά διαθέσιμα και ταμειακά ισοδύναμα του ομίλου και της εταιρείας περιλαμβάνουν τα ακόλουθα στοιχεία:

Ποσά εκφρασμένα σε €

Μετρητά στο ταμείο
 Ταμειακά διαθέσιμα στην τράπεζα
Σύνολο ταμειακών διαθεσίμων και ισοδυνάμων

Ο ΟΜΙΛΟΣ	
30/6/2020	30/6/2019
3.165	3.799
4.850.425	3.785.754
4.853.590	3.789.554

Ταμειακά διαθέσιμα και ισοδύναμα σε €
 Ταμειακά διαθέσιμα και ισοδύναμα σε ξένο νόμισμα
Σύνολο ταμειακών διαθεσίμων και ισοδυνάμων

4.853.590	3.789.550
0	4
4.853.590	3.789.554

Ποσά εκφρασμένα σε €

Μετρητά στο ταμείο
 Ταμειακά διαθέσιμα στην τράπεζα
Σύνολο ταμειακών διαθεσίμων και ισοδυνάμων

Η ΕΤΑΙΡΕΙΑ	
30/6/2020	30/6/2019
1.833	3.164
1.970.642	2.065.093
1.972.475	2.068.257

Ταμειακά διαθέσιμα και ισοδύναμα σε €
 Ταμειακά διαθέσιμα και ισοδύναμα σε ξένο νόμισμα
Σύνολο ταμειακών διαθεσίμων και ισοδυνάμων

1.972.475	2.068.253
0	4
1.972.475	2.068.257

Οι καταθέσεις σε τράπεζες τοκίζονται με κυμαινόμενα επιτόκια που βασίζονται στα μηνιαία επιτόκια καταθέσεων τραπεζών. Δεν υπάρχουν δεσμευμένες καταθέσεις της εταιρείας.

15. Μετοχικό κεφάλαιο και λοιπά αποθεματικά

Το μετοχικό κεφάλαιο του ομίλου και της εταιρείας κατά την 30/06/2020, ανερχόταν στο ποσό των ευρώ 593.876 διαιρούμενο σε 179.843 ονομαστικές κοινές μετοχές ονομαστικής αξίας ευρώ 2,93 η κάθε μία, καθώς και σε 22.845 ονομαστικές προνομιούχες μετοχές ονομαστικής αξίας ευρώ 2,93 η κάθε μία.

Τα λοιπά αποθεματικά για τον όμιλο και την εταιρεία αναλύονται ως ακολούθως:

Ποσά εκφρασμένα σε €

Ο ΟΜΙΛΟΣ

	Τακτικό αποθεματικό	Ειδικά αποθεματικά	Αφορολόγητα αποθεματικά	Λοιπά Αποθεματικά	Έκτακτα αποθεματικά	Σύνολο
Υπόλοιπο ανοίγματος την 1/7/2018	272.765	235	65.325	170.597	-281.443	227.479
Μεταβολές κατά τη διάρκεια της χρήσης	0	0	0	-14.011	0	-14.011
Υπόλοιπο κλεισίματος την 30/6/2019	272.765	235	65.325	156.586	-281.443	213.468
Υπόλοιπο ανοίγματος την 1/7/2019	272.765	235	65.325	156.586	-281.443	213.468
Μεταβολές κατά τη διάρκεια της χρήσης	0	0	0	86.905	0	86.905
Υπόλοιπο κλεισίματος την 30/6/2020	272.765	235	65.325	243.490	-281.443	300.372

Ποσά εκφρασμένα σε €

Η ΕΤΑΙΡΕΙΑ

	Τακτικό αποθεματικό	Ειδικά αποθεματικά	Αφορολόγητα αποθεματικά	Λοιπά Αποθεματικά	Έκτακτα αποθεματικά	Σύνολο
Υπόλοιπο ανοίγματος την 1/7/2018	248.855	235	65.325	201.491	-281.443	234.463
Μεταβολές κατά τη διάρκεια της χρήσης	0	0	0	-3.639	0	-3.639
Υπόλοιπο κλεισίματος την 30/6/2019	248.855	235	65.325	197.852	-281.443	230.824
Υπόλοιπο ανοίγματος την 1/7/2019	248.855	235	65.325	197.852	-281.443	230.824
Μεταβολές κατά τη διάρκεια της χρήσης	0	0	0	66.594	0	66.594
Υπόλοιπο κλεισίματος την 30/6/2020	248.855	235	65.325	264.446	-281.443	297.418

16. Υποχρεώσεις παροχών προσωπικού λόγω εξόδου από την υπηρεσία

Σύμφωνα με τις διατάξεις της εργατικής νομοθεσίας της Ελλάδας, οι εργαζόμενοι δικαιούνται αποζημίωση στην περίπτωση απόλυσης ή συνταξιοδότησής τους. Το ύψος των αποζημιώσεων ποικίλει ανάλογα με τον μισθό, τα έτη υπηρεσίας και τον τρόπο της αποχώρησης (απόλυση ή συνταξιοδότηση) του εργαζομένου. Υπάλληλοι που παραιτούνται ή απολύονται αιτιολογημένα δεν δικαιούνται αποζημίωση. Σε περίπτωση αποχώρησης λόγω συνταξιοδότησης καταβάλλεται εφάπαξ αποζημίωση του ν.2112/20. Η εταιρεία αναγνωρίζει ως υποχρέωση την παρούσα αξία της νομικής δέσμευσης για την καταβολή εφάπαξ αποζημίωσης στο προσωπικό που αποχωρεί

λόγω συνταξιοδότησης. Πρόκειται για μη χρηματοδοτούμενα προγράμματα καθορισμένων παροχών (defined benefit plans) σύμφωνα με το ΔΛΠ 19 και η σχετική υποχρέωση υπολογίστηκε βάσει αναλογιστικής μελέτης.

Τα ποσά που αναγνωρίστηκαν στην Κατάσταση Αποτελεσμάτων έχουν ως ακολούθως:

	Ο ΟΜΙΛΟΣ	
	30/6/2020	30/6/2019
<i>Ποσά εκφρασμένα σε €</i>		
Κόστος τρέχουσας απασχόλησης	181.419	103.235
Κόστος τόκων πάνω στην υποχρέωση παροχών	5.389	10.247
Κόστος (αποτέλεσμα) Διακανονισμών	32.483	29.811
Έξοδο αναγνωρισμένο στην Κατάσταση Αποτελεσμάτων	219.292	143.293

	Η ΕΤΑΙΡΕΙΑ	
	30/6/2020	30/6/2019
<i>Ποσά εκφρασμένα σε €</i>		
Κόστος τρέχουσας απασχόλησης	100.702	63.064
Κόστος τόκων πάνω στην υποχρέωση παροχών	3.739	7.348
Κόστος (αποτέλεσμα) Διακανονισμών	12.908	6.723
Έξοδο αναγνωρισμένο στην Κατάσταση Αποτελεσμάτων	117.349	77.135

Τα ποσά που αναγνωρίστηκαν στα Λοιπά Συνολικά Έσοδα έχουν ως ακολούθως:

	Ο ΟΜΙΛΟΣ	
	30/6/2020	30/6/2019
<i>Ποσά εκφρασμένα σε €</i>		
Αναλογιστικά κέρδη/ζημιές αναγνωρισμένα μέσα στο έτος	-230.152	-18.682
Συνολικά έσοδα/(έξοδα) αναγνωρισμένα στα λοιπά συνολικά έσοδα	-230.152	-18.682

	Η ΕΤΑΙΡΕΙΑ	
	30/6/2020	30/6/2019
<i>Ποσά εκφρασμένα σε €</i>		
Αναλογιστικά κέρδη/ζημιές αναγνωρισμένα μέσα στο έτος	203.427	-4.852
Συνολικά έσοδα/(έξοδα) αναγνωρισμένα στα λοιπά συνολικά έσοδα	203.427	-4.852

Η κίνηση της καθαρής υποχρέωσης στην Κατάσταση Οικονομικής Θέσης έχει ως εξής:

Μεταβολές στην παρούσα αξία της υποχρέωσης για τα καθορισμένα προγράμματα παροχών έχουν ως εξής :

Ποσά εκφρασμένα σε €

Υπόλοιπο αρχής
Κόστος απασχόλησης
Κόστος τόκων
Αναλογιστικά ζημίες / (κέρδη)
Κόστος (αποτέλεσμα) Διακανονισμών
Παροχές πληρωθείσες
Υπόλοιπο τέλους

Μεταβολές στην παρούσα αξία της υποχρέωσης για τα καθορισμένα προγράμματα παροχών έχουν ως εξής :

Ποσά εκφρασμένα σε €

Υπόλοιπο αρχής
Κόστος απασχόλησης
Κόστος τόκων
Αναλογιστικά ζημίες / (κέρδη)
Κόστος (αποτέλεσμα) Διακανονισμών
Παροχές πληρωθείσες
Υπόλοιπο τέλους

Η μεταβολή στην εύλογη αξία των περιουσιακών στοιχείων του προγράμματος κατά την διάρκεια του έτους έχει ως εξής :

Ποσά εκφρασμένα σε €

Υπόλοιπο αρχής
Παροχές πληρωθείσες εντός του τρέχοντος έτους
Εισφορές εργαζομένου
Εισφορές εργοδότη
Υπόλοιπο τέλους

Η μεταβολή στην εύλογη αξία των περιουσιακών στοιχείων του προγράμματος κατά την διάρκεια του έτους έχει ως εξής :

Ποσά εκφρασμένα σε €

Υπόλοιπο αρχής
Παροχές πληρωθείσες εντός του τρέχοντος έτους
Εισφορές εργαζομένου
Εισφορές εργοδότη
Υπόλοιπο τέλους

Ο ΟΜΙΛΟΣ

	30/6/2020	30/6/2019
Προγράμματα καθορισμένων παροχών	695.778	569.242
	181.419	103.235
	5.389	10.247
	-230.152	18.682
	32.483	29.811
	-50.442	-35.438
	634.476	695.778

Η ΕΤΑΙΡΕΙΑ

	30/6/2020	30/6/2019
Προγράμματα καθορισμένων παροχών	482.750	408.200
	100.702	63.064
	3.739	7.348
	-203.427	4.852
	12.908	6.723
	-23.492	-7.437
	373.180	482.750

Ο ΟΜΙΛΟΣ

	30/6/2020	30/6/2019
Προγράμματα καθορισμένων παροχών	-	-
	-50.442	-35.438
	0	0
	50.442	35.438
	0	0

Η ΕΤΑΙΡΕΙΑ

	30/6/2020	30/6/2019
Προγράμματα καθορισμένων παροχών	-	-
	-23.492	-7.437
	0	0
	23.492	7.437
	0	0

Οι κύριες αναλογιστικές παραδοχές που χρησιμοποιήθηκαν για τους ανωτέρω λογιστικούς σκοπούς είναι οι εξής:

	30/6/2020	30/6/2019
Επιτόκιο Προεξόφλησης	0,74%	0,77%
Αυξήσεις μισθών	2,70%	2,70%
Πληθωρισμός	1,70%	1,70%

17. Προμηθευτές και λοιπές υποχρεώσεις

Οι εμπορικές υποχρεώσεις του ομίλου και της εταιρείας αναλύονται ως εξής:

Ποσά εκφρασμένα σε €

Προμηθευτές
 Επιταγές πληρωτέες
Σύνολο

Ο ΟΜΙΛΟΣ	
30/6/2020	30/6/2019
2.639.668	4.296.494
89.096	565.580
2.728.764	4.862.074

Ποσά εκφρασμένα σε €

Προμηθευτές
 Επιταγές πληρωτέες
Σύνολο

Η ΕΤΑΙΡΕΙΑ	
30/6/2020	30/6/2019
1.651.267	2.316.616
0	543.647
1.651.267	2.860.263

Το σύνολο των εμπορικών υποχρεώσεων αφορά σε βραχυπρόθεσμες υποχρεώσεις σε προμηθευτές. Η καθαρή λογιστική αξία του κονδυλίου αποτελεί μία λογική κατά προσέγγιση εκτίμηση της εύλογης αξίας του.

18. Φόροι εισοδήματος πληρωτέοι

Οι τρέχουσες φορολογικές υποχρεώσεις του ομίλου και της εταιρείας, αφορούν σε τρέχουσες υποχρεώσεις από φόρο εισοδήματος:

Ποσά εκφρασμένα σε €

Φόρος εισοδήματος
 Πρόβλεψη για έξοδο φόρου από ανέλεγκτες χρήσεις
Σύνολο

Ο ΟΜΙΛΟΣ	
30/6/2020	30/6/2019
1.696.313	373.583
65.000	65.000
1.761.313	438.583

Ποσά εκφρασμένα σε €

Φόρος εισοδήματος
 Πρόβλεψη για έξοδο φόρου από ανέλεγκτες χρήσεις
Σύνολο

Η ΕΤΑΙΡΕΙΑ	
30/6/2020	30/6/2019
145.499	239.772
65.000	65.000
210.499	304.772

19. Λοιπές βραχυπρόθεσμες υποχρεώσεις

Οι λοιπές βραχυπρόθεσμες υποχρεώσεις του ομίλου και της εταιρείας αναλύονται ως εξής:

Ποσά εκφρασμένα σε €

Ασφαλιστικοί οργανισμοί
Λοιπές υποχρεώσεις από φόρους
Λοιπές υποχρεώσεις
Σύνολο

Ο ΟΜΙΛΟΣ	
30/6/2020	30/6/2019
715.627	897.578
1.580.257	2.317.389
6.847.288	7.963.315
9.143.172	11.178.281

Ποσά εκφρασμένα σε €

Ασφαλιστικοί οργανισμοί
Λοιπές υποχρεώσεις από φόρους
Λοιπές υποχρεώσεις
Σύνολο

Η ΕΤΑΙΡΕΙΑ	
30/6/2020	30/6/2019
328.105	561.277
958.445	1.443.268
4.290.031	5.434.753
5.576.581	7.439.298

20. Πωλήσεις

Οι πωλήσεις του ομίλου και της εταιρείας αναλύονται ως εξής:

Ποσά εκφρασμένα σε €

Ελεγκτικές υπηρεσίες
Φορολογικές και Λογιστικές υπηρεσίες
Συμβουλευτικές Υπηρεσίες
Σύνολο

Ο ΟΜΙΛΟΣ	
01/07/2019 - 30/06/2020	01/07/2018 - 30/06/2019
13.160.564	15.411.811
6.682.233	6.206.930
19.230.989	12.990.158
39.073.787	34.608.898

Ποσά εκφρασμένα σε €

Ελεγκτικές υπηρεσίες
Συμβουλευτικές Υπηρεσίες
Σύνολο

Η ΕΤΑΙΡΕΙΑ	
01/07/2019 - 30/06/2020	01/07/2018 - 30/06/2019
13.160.564	15.411.811
4.777.161	4.299.806
17.937.725	19.711.617

21. Λοιπά έσοδα /(έξοδα) εκμετάλλευσης

Τα λοιπά έσοδα και έξοδα εκμετάλλευσης αναλύονται ως εξής:

Λοιπά έσοδα εκμετάλλευσης

Ποσά εκφρασμένα σε €

Έσοδα από επιδοτήσεις
Λοιπά έσοδα
Ενοίκια
Σύνολο

Ο ΟΜΙΛΟΣ	
01/07/2019 - 30/06/2020	01/07/2018 - 30/06/2019
122.624	82.545
251.800	44.764
0	21.860
374.424	149.168

Λοιπά έσοδα εκμετάλλευσης

Ποσά εκφρασμένα σε €

Έσοδα από επιδοτήσεις
Λοιπά έσοδα
Ενοίκια
Σύνολο

Η ΕΤΑΙΡΕΙΑ	
01/07/2019 - 30/06/2020	01/07/2018 - 30/06/2019
122.624	81.175
61.745	44.618
311.580	318.376
495.950	444.170

Λοιπά έξοδα εκμετάλλευσης
Ποσά εκφρασμένα σε €

Προβλέψεις απομείωσης εμπορικών απαιτήσεων
Λοιπά έξοδα
Σύνολο

Λοιπά έξοδα εκμετάλλευσης
Ποσά εκφρασμένα σε €

Προβλέψεις απομείωσης εμπορικών απαιτήσεων
Λοιπά έξοδα
Σύνολο

Ο ΟΜΙΛΟΣ	
01/07/2019 - 30/06/2020	01/07/2018 - 30/06/2019
224.544	59.561
206.320	276.899
430.864	336.460

Η ΕΤΑΙΡΕΙΑ	
01/07/2019 - 30/06/2020	01/07/2018 - 30/06/2019
202.348	45.947
183.755	255.986
386.102	301.933

22. Λοιπά χρηματοοικονομικά αποτελέσματα

Τα λοιπά χρηματοοικονομικά αποτελέσματα αναλύονται ως εξής:

Ποσά εκφρασμένα σε €

Πρόβλεψη αποζημίωσης προσωπικού
Σύνολο

Ποσά εκφρασμένα σε €

Πρόβλεψη αποζημίωσης προσωπικού
Σύνολο

Ο ΟΜΙΛΟΣ	
01/07/2019 - 30/06/2020	01/07/2018 - 30/06/2019
-5.389	-10.247
-5.389	-10.247

Η ΕΤΑΙΡΕΙΑ	
01/07/2019 - 30/06/2020	01/07/2018 - 30/06/2019
-3.739	-7.348
-3.739	-7.348

23. Χρηματοοικονομικά έσοδα /(έξοδα)

Τα χρηματοοικονομικά έσοδα και έξοδα αναλύονται ως εξής:

Χρηματοοικονομικά έσοδα
Ποσά εκφρασμένα σε €

Προμήθειες
Τόκοι μισθώσεων
Σύνολο

Χρηματοοικονομικά έξοδα
Ποσά εκφρασμένα σε €

Προμήθειες
Τόκοι μισθώσεων
Σύνολο

Ο ΟΜΙΛΟΣ	
01/07/2019 - 30/06/2020	01/07/2018 - 30/06/2019
-38.139	-39.488
-77.855	
-115.994	-39.488

Η ΕΤΑΙΡΕΙΑ	
01/07/2019 - 30/06/2020	01/07/2018 - 30/06/2019
-15.416	-15.247
-57.616	
-73.032	-15.247

Χρηματοοικονομικά έσοδα

Ποσά εκφρασμένα σε €

Έσοδα από τόκους καταθέσεων

Σύνολο χρηματοοικονομικών εσόδων

Ο ΟΜΙΛΟΣ	
1.525	4.659
1.525	4.658,64

Χρηματοοικονομικά έσοδα

Ποσά εκφρασμένα σε €

Έσοδα από μερίσματα

Έσοδα από τόκους καταθέσεων

Σύνολο χρηματοοικονομικών εσόδων

Η ΕΤΑΙΡΕΙΑ	
01/07/2019 - 30/06/2020	01/07/2018 - 30/06/2019
700.720	0
410	3.583
701.130	3.583

24. Φόρος εισοδήματος

Σύμφωνα με την φορολογική νομοθεσία, ο φορολογικός συντελεστής που εφαρμόζεται για την κλειόμενη χρήση είναι 24%.

Ο φόρος εισοδήματος που απεικονίζεται στις Οικονομικές Καταστάσεις αναλύεται ως εξής:

Ποσά εκφρασμένα σε €

Τρέχον έξοδο φόρου

Αναβαλλόμενος φόρος αποτελεσμάτων

Σύνολο

Ο ΟΜΙΛΟΣ	
01/07/2019 - 30/06/2020	01/07/2018 - 30/06/2019
1.249.541	664.079
32.351	-188.522
1.281.891	475.557

Ποσά εκφρασμένα σε €

Τρέχον έξοδο φόρου

Αναβαλλόμενος φόρος αποτελεσμάτων

Σύνολο

Η ΕΤΑΙΡΕΙΑ	
01/07/2019 - 30/06/2020	01/07/2018 - 30/06/2019
284.458	316.922
219	-17.425
284.677	299.497

Η συμφωνία για το ποσό των φόρων εισοδήματος που καθορίζεται από την εφαρμογή του ελληνικού φορολογικού συντελεστή στα κέρδη προ φόρων συνοψίζεται ως εξής:

Ποσά εκφρασμένα σε €

Κέρδη προ φόρων

Συντελεστής φόρου

Αναμενόμενη δαπάνη φόρου

Ο ΟΜΙΛΟΣ	
01/07/2019 - 30/06/2020	01/07/2018 - 30/06/2019
5.561.707	992.830
24%	29%
1.334.810	287.921

Προσαρμογές για εισοδήματα που δεν υπόκεινται σε φορολογία
Προσαρμογές για έξοδα που δεν εκπίπτουν για φορολογικούς σκοπούς

- Μη εκπιπόμενες δαπάνες

- Λοιπά

- Επίδραση από αλλαγή Φ.Σ

Σύνολο

33.453	108.543
-107.526	79.093
21.155	
1.281.891	475.557

Ποσά εκφρασμένα σε €

Κέρδη προ φόρων

Συντελεστής φόρου

Αναμενόμενη δαπάνη φόρου

Η ΕΤΑΙΡΕΙΑ	
01/07/2019 - 30/06/2020	01/07/2018 - 30/06/2019
2.142.436	501.251
24%	29%
514.185	145.363

Προσαρμογές για εισοδήματα που δεν υπόκεινται σε φορολογία
Προσαρμογές για έξοδα που δεν εκπίπτουν για φορολογικούς σκοπούς

- Μη εκπιπόμενες δαπάνες	33.453	91.736
- Λοιπά	-284.116	62.398
- Επίδραση από αλλαγή Φ.Σ	21.155	
Σύνολο	284.677	299.497

Στην Ελλάδα τα αποτελέσματα που κοινοποιούνται στις φορολογικές αρχές θεωρούνται προσωρινά και μπορούν να αναθεωρηθούν ως τη στιγμή που τα βιβλία και στοιχεία εξετασθούν από τις φορολογικές αρχές και οι φορολογικές δηλώσεις κριθούν οριστικές. Συνεπώς, οι εταιρείες υπόκεινται σε υποχρέωση για πιθανές ποινές και φόρους που μπορούν να επιβληθούν κατά την εξέταση των βιβλίων και στοιχείων. Σύμφωνα με τη μέθοδο διεκπεραίωσης των φορολογικών υποχρεώσεων στην Ελλάδα, η εταιρεία έχει μια ενδεχόμενη υποχρέωση για πρόσθετες ποινές και φόρους από τις ανέλεγκτες χρήσεις, για τις οποίες έχει διενεργήσει επαρκείς προβλέψεις. Οι ανέλεγκτες χρήσεις της εταιρείας παρουσιάζονται στη Σημείωση 27.

Πληροφορίες σχετικά με τον αναβαλλόμενο φόρο αναφέρονται στη Σημείωση 9.

25. Αριθμός απασχολούμενου προσωπικού

Ο αριθμός του προσωπικού του ομίλου και της εταιρείας αναλύεται στους παρακάτω πίνακες:

	Ο ΟΜΙΛΟΣ	
	30/6/2020	30/6/2019
Αριθμός Προσωπικού	636	645
	Η ΕΤΑΙΡΕΙΑ	
	30/6/2020	30/6/2019
Αριθμός Προσωπικού	272	346

26. Παροχές σε βασικά διοικητικά στελέχη

Οι παροχές προς τα βασικά διοικητικά στελέχη του ομίλου και της εταιρείας έχουν ως ακολούθως:

Ποσά εκφρασμένα σε €	Ο ΟΜΙΛΟΣ	
	01/07/2019 - 30/06/2020	01/07/2018 - 30/06/2019
Μισθοί -Κόστος κοινωνικής ασφάλισης & άλλες βραχυπρόθεσμες εργασιακές παροχές	1.317.384	1.248.716
Αμοιβές Δ.Σ.	740.000	0
Σύνολο	2.057.384	1.248.716
Ποσά εκφρασμένα σε €	Η ΕΤΑΙΡΕΙΑ	
	01/07/2019 - 30/06/2020	01/07/2018 - 30/06/2019
Μισθοί -Κόστος κοινωνικής ασφάλισης & άλλες βραχυπρόθεσμες εργασιακές παροχές	242.166	405.039
Αμοιβές Δ.Σ.	740.000	0
Σύνολο	982.166	405.039

	Ο ΟΜΙΛΟΣ	
	30/6/2020	30/6/2019
Αριθμός βασικών διοικητικών στελεχών	11	14

	Η ΕΤΑΙΡΕΙΑ	
	30/6/2020	30/6/2019
Αριθμός βασικών διοικητικών στελεχών	6	7

Συναλλαγές συνδεδεμένων μερών

Ποσά εκφρασμένα σε €

	Ο ΟΜΙΛΟΣ		Η ΕΤΑΙΡΕΙΑ	
	01/07/2019 - 30/06/2020	01/07/2018 - 30/06/2019	01/07/2019 - 30/06/2020	01/07/2018 - 30/06/2019
Πωλήσεις Υπηρεσιών				
Θυγατρική	0	0	0	0
Σύνολο	0	0	0	0
Αγορές Υπηρεσιών				
Θυγατρική	0	0	0	0
Διευθυντικά στελέχη	2.057.384	1.248.716	982.166	405.039
Σύνολο	2.057.384	1.248.716	982.166	405.039
Λοιπά έσοδα				
Θυγατρική	0	0	311.580	325.866
Σύνολο	0	0	311.580	325.866
Σύνολο	2.057.384	1.248.716	1.293.746	730.905

Ποσά εκφρασμένα σε €

	Ο ΟΜΙΛΟΣ		Η ΕΤΑΙΡΕΙΑ	
	01/07/2019 - 30/06/2020	01/07/2018 - 30/06/2019	01/07/2019 - 30/06/2020	01/07/2018 - 30/06/2019
Υπόλοιπα Απαιτήσεων από πωλήσεις Υπηρεσιών				
Θυγατρική	0	0	0	0
Σύνολο	0	0	0	0
Υπόλοιπα Υποχρεώσεων από αγορές Υπηρεσιών				
Θυγατρική	0	0	0	0
Διευθυντικά στελέχη	761.451	499.756	471.650	292.433
Σύνολο	761.451	499.756	471.650	292.433
Σύνολο	761.451	499.756	471.650	292.433

27. Ενδεχόμενες υποχρεώσεις

Οι ενδεχόμενες υποχρεώσεις του ομίλου και της εταιρείας περιλαμβάνουν τις παρακάτω κατηγορίες:

Εγγυήσεις

Ο όμιλος και η εταιρεία την 30/06/2020 έχει τις παρακάτω υποχρεώσεις από παροχή εγγυήσεων:

Ε/Ε ΠΡΟΚ/ΛΗΣ	255.600
Ε/Ε ΓΙΑ ΣΥΜΜΕΤΟΧΗ ΣΕ ΔΙΑΓΩΝΙΣ.	83.990
Ε/Ε ΚΑΛΗΣ ΕΚΤΕΛΕΣΕΩΣ	220.186
Σύνολο	559.776

Εμπράγματα βάρη

Δεν υπάρχουν υποθήκες και προσημειώσεις, ή οποιαδήποτε άλλα βάρη, επί των παγίων στοιχείων του ενεργητικού έναντι δανεισμού.

Δικαστικές υποθέσεις

Δεν υπάρχουν επίδικες ή υπό διαιτησία διαφορές δικαστικών ή διαιτητικών οργάνων που να έχουν σημαντική επίπτωση στην οικονομική κατάσταση ή λειτουργία της εταιρείας.

Ενδεχόμενες φορολογικές υποχρεώσεις

Οι φορολογικές υποχρεώσεις της εταιρείας δεν είναι οριστικές, καθώς έχει ελεγχθεί φορολογικά μέχρι και τη χρήση 31/12/2007. Η εταιρεία έχει προβεί σε εκτίμηση των ενδεχόμενων υποχρεώσεων που αναμένεται να προκύψουν από τον έλεγχο παρελθουσών χρήσεων και έχει διενεργήσει προβλέψεις για ανέλεγκτες φορολογικά χρήσεις ύψους € 65.000. Ο φορολογικός έλεγχος που διενεργείται όπως προβλέπεται στην παράγραφο 5 του άρθρου 82 του νόμου 2238/1994 και στο άρθρο 65α του νόμου 4174/2013 από τους νόμιμους ελεγκτές για τη χρήση που λήγει με 30/06/2020 (η εταιρεία έχει ελεγχθεί και για τις χρήσεις 30/06/2011 έως και 30/6/2019 όπως προβλέπεται στην παράγραφο 5 του άρθρου 82 του νόμου 2238/1994 και στο άρθρο 65α του νόμου 4174/2013 από τους νόμιμους ελεγκτές) δεν αναμένεται να επιφέρει διαφοροποίηση στις φορολογικές υποχρεώσεις που έχουν ενσωματωθεί στις Οικονομικές Καταστάσεις. Η Διοίκηση θεωρεί ότι πέραν των σχηματισμένων προβλέψεων, τυχόν ποσά φόρων που πιθανόν να προκύψουν, δεν θα έχουν σημαντική επίδραση στα ίδια κεφάλαια, στα αποτελέσματα και στις ταμειακές ροές της εταιρείας. Η θυγατρική εταιρεία δεν έχει ελεγχθεί φορολογικά από την πρώτη της εταιρική χρήση (24/07/2012-30/06/2013). Η Διοίκηση του ομίλου θεωρεί ότι τυχόν ποσά φόρων που πιθανόν να προκύψουν, δεν θα έχουν σημαντική επίδραση στα ίδια κεφάλαια, στα αποτελέσματα και στις ταμειακές ροές της θυγατρικής εταιρείας και για τον λόγο αυτό δεν έχει σχηματιστεί σχετική πρόβλεψη.

28. Πολιτικές διαχείρισης κινδύνων

Οι παράγοντες χρηματοοικονομικού κινδύνου στους οποίους εκτίθενται η εταιρεία είναι ο κίνδυνος αγοράς, ρευστότητας και ο πιστωτικός κίνδυνος.

Η εταιρεία ελέγχει και αξιολογεί σε περιοδική βάση, ξεχωριστά αλλά και συνδυαστικά την έκθεσή της στους ανωτέρω κίνδυνους. Στα πλαίσια της αξιολόγησης και της διαχείρισης των κινδύνων η εταιρεία έχει συστήσει την Επιτροπή Διαχείρισης Κινδύνων. Κύριος σκοπός της Επιτροπής Διαχείρισης Κινδύνων είναι η παρακολούθηση και αξιολόγηση όλων των μορφών κινδύνων στους οποίους εκτίθενται η εταιρεία, μέσα από τις επιχειρηματικές της δραστηριότητες.

Πιστωτικός κίνδυνος

Πιστωτικός κίνδυνος είναι η πιθανή μη έγκαιρη αποπληρωμή προς τον όμιλο και την εταιρεία των υφιστάμενων και ενδεχόμενων υποχρεώσεων των αντισυμβαλλομένων.

Τα στοιχεία του ενεργητικού τα οποία εκτίθενται σε πιστωτικό κίνδυνο κατά την ημερομηνία του λήξης της περιόδου αναφοράς αναλύονται ως εξής:

<i>Ποσά εκφρασμένα σε €</i>	Ο ΟΜΙΛΟΣ	
	30/6/2020	30/6/2019
Κατηγορίες χρημ/κών στοιχείων		
Ταμιακά διαθέσιμα και ταμιακά ισοδύναμα	4.853.590	3.789.554
Εμπορικές και λοιπές απαιτήσεις	14.253.072	14.734.765
Καθαρή λογιστική αξία	19.106.662	18.524.319

<i>Ποσά εκφρασμένα σε €</i>	Η ΕΤΑΙΡΕΙΑ	
	30/6/2020	30/6/2019
Κατηγορίες χρημ/κών στοιχείων		
Ταμιακά διαθέσιμα και ταμιακά ισοδύναμα	1.972.475	2.068.257
Εμπορικές και λοιπές απαιτήσεις	8.830.037	10.258.841
Καθαρή λογιστική αξία	10.802.512	12.327.098

Με στόχο την ελαχιστοποίηση των πιστωτικών κινδύνων και επισφαλειών ο όμιλος έχει δημιουργήσει τις κατάλληλες υποδομές και έχει θεσπίσει διαδικασίες σε σχέση με τα όρια έκθεσης ανά αντισυμβαλλόμενο βάσει της πιστοληπτικής της δυνατότητας. Τα πιστωτικά όρια πελατών καθορίζονται βάσει εσωτερικών ή εξωτερικών αξιολογήσεων σύμφωνα πάντα με όρια που έχει καθορίσει η Διοίκηση. Για ειδικούς πιστωτικούς κινδύνους γίνονται προβλέψεις για ζημίες από απαξίωση.

Η Διοίκηση του ομίλου θέτει όρια στο μέγεθος του κινδύνου που μπορεί να εκτίθεται, σε κάθε μεμονωμένο χρηματοοικονομικό ίδρυμα. Θεωρεί ότι όλα ποσά των ταμειακών διαθεσίμων είναι υψηλής πιστωτικής ποιότητας, δεδομένου ότι οι αντισυμβαλλόμενες τράπεζες είναι υψηλής πιστοληπτικής διαβάθμισης.

Κίνδυνος ρευστότητας

Ο όμιλος διαχειρίζεται τις ανάγκες ρευστότητας σε καθημερινή βάση, μέσω συστηματικής παρακολούθησης των χρηματοοικονομικών υποχρεώσεων, καθώς επίσης και μέσω της καθημερινής παρακολούθησης των πραγματοποιούμενων πληρωμών. Όλες οι χρηματοοικονομικές υποχρεώσεις του ομίλου είναι βραχυπρόθεσμες. Ο όμιλος παρακολουθεί συνεχώς την ωρίμανση τόσο των απαιτήσεων όσο και των υποχρεώσεων, με αντικειμενικό σκοπό τη διατήρηση μιας ισορροπίας μεταξύ της συνέχειας των κεφαλαίων και της ευελιξίας μέσω της τραπεζικής πιστοληπτικής ικανότητάς του, η οποία θεωρείται καλή.

Η ληκτότητα των χρηματοοικονομικών υποχρεώσεων την 30/06/2020 και 30/06/2019 αναλύεται ως εξής

Ποσά εκφρασμένα σε €	Ο ΟΜΙΛΟΣ			
	30/6/2020		30/6/2019	
	Βραχυπρόθεσμες		Βραχυπρόθεσμες	
	Εντός 6 μηνών	6 έως 12 μήνες	Εντός 6 μηνών	6 έως 12 μήνες
Προμηθευτές και λοιπές υποχρεώσεις	2.728.764	0	4.862.074	0
Λοιπές βραχυπρόθεσμες υποχρεώσεις	9.143.172	0	11.178.281	0
Σύνολο	11.871.936	0	16.040.355	0

Ποσά εκφρασμένα σε €	Η ΕΤΑΙΡΕΙΑ			
	30/6/2020		30/6/2019	
	Βραχυπρόθεσμες		Βραχυπρόθεσμες	
	Εντός 6 μηνών	6 έως 12 μήνες	Εντός 6 μηνών	6 έως 12 μήνες
Προμηθευτές και λοιπές υποχρεώσεις	1.651.267	0	2.860.263	0
Λοιπές βραχυπρόθεσμες υποχρεώσεις	5.576.581	0	7.439.298	0
Σύνολο	7.227.848	0	10.299.561	0

Πολιτικές και διαδικασίες διαχείρισης κεφαλαίου

Οι στόχοι του ομίλου όσον αφορά στη διαχείριση του κεφαλαίου είναι οι εξής:

- να εξασφαλίσει την ικανότητα της εταιρείας να συνεχίσει τη δραστηριότητα της (going - concern) και
- να αυξήσει την αξία του ομίλου και κατά συνέπεια των μετόχων της.

Ο όμιλος παρακολουθεί το κεφάλαιο στη βάση του ποσού των ιδίων κεφαλαίων, μείον τα ταμειακά διαθέσιμα και ισοδύναμα όπως αυτά απεικονίζονται στην Κατάσταση Οικονομικής Θέσης. Το κεφάλαιο για τις χρήσεις που λήγουν με 30/06/2020 και 30/06/2019 αναλύεται ως εξής:

Ποσά εκφρασμένα σε €	Ο ΟΜΙΛΟΣ	
	30/6/2020	30/6/2019
Σύνολο ιδίων κεφαλαίων	-7.512.912	-4.062.268
Ταμειακά διαθέσιμα ισοδύναμα	4.853.590	3.789.554
Κεφάλαιο	-2.659.322	-272.714
Σύνολο κεφαλαίων	7.512.912	4.062.268
Κεφάλαιο προς Σύνολο κεφαλαίων	-0,35	-0,07

Ποσά εκφρασμένα σε €	Η ΕΤΑΙΡΕΙΑ	
	30/6/2020	30/6/2019
Σύνολο ιδίων κεφαλαίων	-4.340.662	-2.811.183
Ταμειακά διαθέσιμα ισοδύναμα	1.972.475	2.068.257
Κεφάλαιο	-2.368.187	-742.926
Σύνολο κεφαλαίων	2.811.183	2.811.183
Κεφάλαιο προς Σύνολο κεφαλαίων	-0,84	-0,26

29. Έγκριση Οικονομικών Καταστάσεων

Οι Οικονομικές Καταστάσεις για τη χρήση που έληξε την 30^η Ιουνίου 2020 εγκρίθηκαν από το Διοικητικό Συμβούλιο της Grant Thornton ΑΕ στις 30/09/2020.

30. Γεγονότα μετά την ημερομηνία της Κατάστασης Οικονομικής Θέσης

Δεν υπάρχουν μεταγενέστερα των οικονομικών καταστάσεων γεγονότα τα οποία να αφορούν είτε τον Όμιλο είτε την εταιρεία, στα οποία επιβάλλεται αναφορά από τα Διεθνή Πρότυπα Χρηματοοικονομικής Αναφοράς (ΔΠΧΑ).

Ο ΠΡΟΕΔΡΟΣ ΤΟΥ Δ.Σ.

**Ο ΔΙΕΥΘΥΝΩΝ
ΣΥΜΒΟΥΛΟΣ**

Ο ΛΟΓΙΣΤΗΣ

**ΣΩΤΗΡΙΟΣ ΚΩΝΣΤΑΝΤΙΝΟΥ
ΔΚΤ 506581**

**ΒΑΣΙΛΕΙΟΣ ΚΑΖΑΣ
ΑΗ 610963**

**ΓΕΩΡΓΙΟΣ ΠΥΡΛΗΣ
ΑΔΤ ΑΜ050868
Α.Α. ΟΕΕ 0001543 Α΄ΤΑΞΕΩΣ**

Β Ε Β Α Ι Ω Σ Η

Βεβαιώνουμε ότι οι ανωτέρω Οικονομικές Καταστάσεις που περιλαμβάνονται στις σελίδες 22 – 59 είναι αυτές που αναφέρονται στην έκθεση ελέγχου που χορηγήσαμε στην εταιρεία με ημερομηνία 28 Δεκεμβρίου 2020.

Αθήνα, 28 Δεκεμβρίου 2020

Ο ΟΡΚΩΤΟΣ ΕΛΕΓΚΤΗΣ ΛΟΓΙΣΤΗΣ

ΓΕΩΡΓΙΟΣ Θ. ΠΑΠΑΘΩΜΑΣ

Α.Μ. ΣΟΕΛ 29811

ΡΚΦ ΕΥΡΩΕΛΕΓΚΤΙΚΗ Α.Ε.

Λ. Κηφισίας 124, 115 26 Αθήνα

Α.Μ. Σ.Ο.Ε.Λ. 132