



# Grant Thornton

An instinct for growth™

**Ετήσιες Εταιρικές και Ενοποιημένες Οικονομικές Καταστάσεις  
της χρήσης από 1<sup>η</sup> Ιουλίου 2018 έως 30<sup>η</sup> Ιουνίου 2019  
σύμφωνα με τα ΔΠΧΑ,  
ως έχουν υιοθετηθεί από την Ευρωπαϊκή Ένωση**

Οι συνημμένες ετήσιες Οικονομικές Καταστάσεις εγκρίθηκαν από το Διοικητικό Συμβούλιο της Grant Thornton ΑΕ την 31/10/2019 και έχουν δημοσιοποιηθεί με την ανάρτηση τους στο διαδίκτυο, στη διεύθυνση [www.grant-thornton.gr](http://www.grant-thornton.gr). Επισημαίνεται ότι τα δημοσιοποιηθέντα συνοπτικά οικονομικά στοιχεία και πληροφορίες που προκύπτουν από τις Οικονομικές Καταστάσεις στοχεύουν στο να παράσχουν στον αναγνώστη μια γενική ενημέρωση για την οικονομική κατάσταση και τα αποτελέσματα της εταιρείας, αλλά δεν παρέχουν την ολοκληρωμένη εικόνα της οικονομικής θέσης, των χρηματοοικονομικών επιδόσεων και των ταμειακών ροών της εταιρείας, σύμφωνα με τα Διεθνή Πρότυπα Χρηματοοικονομικής Αναφοράς.

**GRANT THORNTON ΑΕ ΟΡΚΩΤΩΝ ΕΛΕΓΚΤΩΝ ΚΑΙ ΣΥΜΒΟΥΛΩΝ ΕΠΙΧΕΙΡΗΣΕΩΝ**

Ζεφύρου 56, ΤΚ 175 64, Παλαιό Φάληρο

Τηλ. +30 210 72 80 000

Αριθμός ΓΕΜΗ: 121548701000

Αριθμός Μητρώου Ανωνύμων Εταιρειών: 30422/01NT/B/94/49(09)

Αριθμός Μητρώου ΣΟΕΑ: 127

## ΠΕΡΙΕΧΟΜΕΝΑ

I.	ΕΚΘΕΣΗ ΕΛΕΓΧΟΥ ΝΟΜΙΜΟΥ ΕΛΕΓΚΤΗ .....	4
II.	ΕΚΘΕΣΗ ΤΟΥ ΔΙΟΙΚΗΤΙΚΟΥ ΣΥΜΒΟΥΛΙΟΥ ΤΗΣ «GRANT THORNTON ΑΕ ΟΡΚΩΤΩΝ ΕΛΕΓΚΤΩΝ ΚΑΙ ΣΥΜΒΟΥΛΩΝ ΕΠΙΧΕΙΡΗΣΕΩΝ» ΕΠΙ ΤΩΝ ΟΙΚΟΝΟΜΙΚΩΝ ΚΑΤΑΣΤΑΣΕΩΝ ΓΙΑ ΤΗ ΧΡΗΣΗ ΠΟΥ ΕΛΗΞΕ ΤΗΝ 30 <sup>Η</sup> ΙΟΥΝΙΟΥ 2019 .....	8
III.	ΚΑΤΑΣΤΑΣΗ ΟΙΚΟΝΟΜΙΚΗΣ ΘΕΣΗΣ .....	22
IV.	ΚΑΤΑΣΤΑΣΗ ΜΕΤΑΒΟΛΩΝ ΤΩΝ ΙΔΙΩΝ ΚΕΦΑΛΑΙΩΝ .....	24
V.	ΚΑΤΑΣΤΑΣΗ ΤΩΝ ΤΑΜΕΙΑΚΩΝ ΡΟΩΝ .....	25
1.	Πληροφορίες για την εταιρεία .....	26
2.	Πλαίσιο κατάρτισης Οικονομικών Καταστάσεων .....	26
2.1	Δήλωση συμμόρφωσης με τα ΔΠΧΑ .....	26
2.2	Χρήση εκτιμήσεων .....	27
2.3	Αλλαγές στις λογιστικές πολιτικές .....	27
2.3.1	Νέα Πρότυπα, Διερμηνείες, αναθεωρήσεις και τροποποιήσεις υφιστάμενων Προτύπων τα οποία έχουν τεθεί σε ισχύ και έχουν υιοθετηθεί από την Ευρωπαϊκή Ένωση	27
2.3.2	Νέα Πρότυπα, Διερμηνείες, αναθεωρήσεις και τροποποιήσεις υφιστάμενων Προτύπων τα οποία δεν έχουν ακόμα τεθεί σε ισχύ ή δεν έχουν εγκριθεί από την Ευρωπαϊκή Ένωση .....	30
2.3.3	Μεταβολές στις λογιστικές πολιτικές .....	36
3.	Περίληψη σημαντικών λογιστικών πολιτικών .....	37
3.1	Ενοποίηση .....	37
3.2	Ενσώματα πάγια .....	38
3.3	Άυλα στοιχεία του ενεργητικού .....	38
3.4	Αποθέματα .....	39
3.5	Λογαριασμοί εισπρακτέοι και πιστωτική πολιτική .....	39
3.6	Ταμειακά διαθέσιμα και ταμειακά ισοδύναμα .....	39
3.7	Μετοχικό κεφάλαιο .....	40
3.8	Φορολογία εισοδήματος και αναβαλλόμενη φορολογία .....	40
3.9	Αναγνώριση εσόδων και εξόδων .....	41
3.10	Λειτουργικές μισθώσεις .....	42
3.11	Παροχές στο προσωπικό .....	42
3.12	Προβλέψεις, ενδεχόμενες υποχρεώσεις και ενδεχόμενα στοιχεία του ενεργητικού	43
3.13	Απομείωση αξίας στοιχείων του ενεργητικού .....	44
4.	Σημαντικές λογιστικές εκτιμήσεις και κρίσεις της Διοίκησης .....	44
4.1	Κρίσεις .....	44
4.2	Εκτιμήσεις σχετικά με αβεβαιότητες .....	45

5.	Ενσώματα πάγια.....	46
6.	Άυλα στοιχεία του ενεργητικού .....	48
7.	Επενδύσεις σε θυγατρικές εταιρείες.....	49
8.	Λοιπά μη κυκλοφορούντα στοιχεία του ενεργητικού.....	49
9.	Αναβαλλόμενες φορολογικές απαιτήσεις .....	49
10.	Αποθέματα.....	50
11.	Πελάτες και λοιπές εμπορικές απαιτήσεις.....	51
12.	Λοιπές απαιτήσεις .....	52
13.	Λοιπά κυκλοφορούντα στοιχεία του ενεργητικού .....	52
14.	Ταμειακά διαθέσιμα και ισοδύναμα .....	52
15.	Μετοχικό κεφάλαιο και λοιπά αποθεματικά.....	53
16.	Υποχρεώσεις παροχών προσωπικού λόγω εξόδου από την υπηρεσία.....	54
17.	Προμηθευτές και λοιπές υποχρεώσεις .....	57
18.	Φόροι εισοδήματος πληρωτέοι .....	57
19.	Λοιπές βραχυπρόθεσμες υποχρεώσεις .....	57
20.	Πωλήσεις .....	58
21.	Λοιπά έσοδα /(έξοδα) εκμετάλλευσης.....	58
22.	Λοιπά χρηματοοικονομικά αποτελέσματα .....	59
23.	Χρηματοοικονομικά έσοδα /(έξοδα) .....	59
24.	Φόρος εισοδήματος.....	60
25.	Αριθμός απασχολούμενου προσωπικού.....	61
26.	Παροχές σε βασικά διοικητικά στελέχη.....	62
27.	Ενδεχόμενες υποχρεώσεις.....	63
28.	Πολιτικές διαχείρισης κινδύνων .....	64
29.	Έγκριση Οικονομικών Καταστάσεων.....	67
30.	Γεγονότα μετά την ημερομηνία της Κατάστασης Οικονομικής Θέσης.....	67
	<b>Β Ε Β Α Ι Ω Σ Η.....</b>	<b>68</b>

## I. ΕΚΘΕΣΗ ΕΛΕΓΧΟΥ ΝΟΜΙΜΟΥ ΕΛΕΓΚΤΗ

Προς τους Μετόχους της **“Grant Thornton ΑΝΩΝΥΜΗ ΕΤΑΙΡΕΙΑ ΟΡΚΩΤΩΝ ΕΛΕΓΚΤΩΝ ΚΑΙ ΣΥΜΒΟΥΛΩΝ ΕΠΙΧΕΙΡΗΣΕΩΝ”**.

### Έκθεση Ελέγχου επί των Εταιρικών και Ενοποιημένων Οικονομικών Καταστάσεων

#### Γνώμη

Έχουμε ελέγξει τις συνημμένες εταιρικές και ενοποιημένες οικονομικές καταστάσεις της εταιρείας **“Grant Thornton ΑΝΩΝΥΜΗ ΕΤΑΙΡΕΙΑ ΟΡΚΩΤΩΝ ΕΛΕΓΚΤΩΝ ΚΑΙ ΣΥΜΒΟΥΛΩΝ ΕΠΙΧΕΙΡΗΣΕΩΝ”** (η Εταιρεία), οι οποίες αποτελούνται από την εταιρική και ενοποιημένη κατάσταση χρηματοοικονομικής θέσης της 30<sup>ης</sup> Ιουνίου 2019, τις εταιρικές και ενοποιημένες καταστάσεις συνολικών εσόδων, μεταβολών ιδίων κεφαλαίων και ταμειακών ροών της χρήσεως που έληξε την ημερομηνία αυτή, καθώς και περίληψη σημαντικών λογιστικών αρχών και μεθόδων και λοιπές επεξηγηματικές πληροφορίες.

Κατά τη γνώμη μας, οι συνημμένες εταιρικές και ενοποιημένες οικονομικές καταστάσεις παρουσιάζουν εύλογα, από κάθε ουσιώδη άποψη, την οικονομική θέση της εταιρείας **“Grant Thornton ΑΝΩΝΥΜΗ ΕΤΑΙΡΕΙΑ ΟΡΚΩΤΩΝ ΕΛΕΓΚΤΩΝ ΚΑΙ ΣΥΜΒΟΥΛΩΝ ΕΠΙΧΕΙΡΗΣΕΩΝ”** και των θυγατρικών αυτής (ο Όμιλος) κατά την 30<sup>η</sup> Ιουνίου 2019, τη χρηματοοικονομική τους επίδοση και τις ταμειακές τους ροές για τη χρήση που έληξε την ημερομηνία αυτή σύμφωνα με τα Διεθνή Πρότυπα Χρηματοοικονομικής Αναφοράς, όπως αυτά έχουν υιοθετηθεί από την Ευρωπαϊκή Ένωση.

#### Βάση γνώμης

Διενεργήσαμε τον έλεγχό μας σύμφωνα με τα Διεθνή Πρότυπα Ελέγχου (ΔΠΕ) όπως αυτά έχουν ενσωματωθεί στην Ελληνική Νομοθεσία. Οι ευθύνες μας, σύμφωνα με τα πρότυπα αυτά περιγράφονται περαιτέρω στην ενότητα της έκθεσής μας “Ευθύνες ελεγκτή για τον έλεγχο των εταιρικών και ενοποιημένων οικονομικών καταστάσεων”. Είμαστε ανεξάρτητοι από την Εταιρεία και τις ενοποιούμενες θυγατρικές της, καθόλη τη διάρκεια του διορισμού μας, σύμφωνα με τον Κώδικα Δεοντολογίας για Επαγγελματίες Ελεγκτές του Συμβουλίου Διεθνών Προτύπων Δεοντολογίας Ελεγκτών, όπως αυτός έχει ενσωματωθεί στην Ελληνική Νομοθεσία και τις απαιτήσεις δεοντολογίας που σχετίζονται με τον έλεγχο των εταιρικών και ενοποιημένων οικονομικών καταστάσεων στην Ελλάδα και έχουμε εκπληρώσει τις δεοντολογικές μας υποχρεώσεις σύμφωνα με τις απαιτήσεις της ισχύουσας νομοθεσίας και του προαναφερόμενου Κώδικα Δεοντολογίας. Πιστεύουμε ότι τα ελεγκτικά τεκμήρια που έχουμε αποκτήσει είναι επαρκή και κατάλληλα να παρέχουν βάση για τη γνώμη μας.

#### Άλλες πληροφορίες

Η διοίκηση είναι υπεύθυνη για τις άλλες πληροφορίες. Οι άλλες πληροφορίες περιλαμβάνονται στην Έκθεση Διαχείρισης του Διοικητικού Συμβουλίου, για την οποία γίνεται σχετική αναφορά στην “Έκθεση επί άλλων Νομικών και Κανονιστικών Απαιτήσεων”, αλλά δεν περιλαμβάνουν τις οικονομικές καταστάσεις και την έκθεση ελέγχου επί αυτών.

Η γνώμη μας επί των εταιρικών και ενοποιημένων οικονομικών καταστάσεων δεν καλύπτει τις άλλες πληροφορίες και δεν εκφράζουμε με τη γνώμη αυτή οποιασδήποτε μορφής συμπέρασμα διασφάλισης επί αυτών.

Σε σχέση με τον έλεγχό μας επί των εταιρικών και ενοποιημένων οικονομικών καταστάσεων, η ευθύνη μας είναι να αναγνώσουμε τις άλλες πληροφορίες και με τον τρόπο αυτό, να εξετάσουμε εάν οι άλλες πληροφορίες είναι ουσιωδώς ασυνεπείς με τις εταιρικές και ενοποιημένες οικονομικές καταστάσεις ή τις γνώσεις που αποκτήσαμε κατά τον έλεγχο ή αλλιώς φαίνεται να είναι ουσιωδώς εσφαλμένες. Εάν, με βάση τις εργασίες που έχουμε εκτελέσει, καταλήξουμε στο συμπέρασμα ότι υπάρχει ουσιώδης σφάλμα σε αυτές τις άλλες πληροφορίες, είμαστε υποχρεωμένοι να αναφέρουμε το γεγονός αυτό. Δεν έχουμε τίποτα να αναφέρουμε σχετικά με το θέμα αυτό.

### **Ευθύνες της διοίκησης επί των εταιρικών και ενοποιημένων οικονομικών καταστάσεων**

Η διοίκηση έχει την ευθύνη για την κατάρτιση και εύλογη παρουσίαση των εταιρικών και ενοποιημένων οικονομικών καταστάσεων σύμφωνα με τα ΔΠΧΑ όπως αυτά έχουν υιοθετηθεί από την Ευρωπαϊκή Ένωση, όπως και για εκείνες τις δικλίδες εσωτερικού ελέγχου που η διοίκηση καθορίζει ως απαραίτητες, ώστε να καθίσταται δυνατή η κατάρτιση των εταιρικών και ενοποιημένων οικονομικών καταστάσεων απαλλαγμένων από ουσιώδες σφάλμα, που οφείλεται είτε σε απάτη είτε σε λάθος.

Κατά την κατάρτιση των εταιρικών και ενοποιημένων οικονομικών καταστάσεων, η διοίκηση είναι υπεύθυνη για την αξιολόγηση της ικανότητας της Εταιρείας και του Ομίλου να συνεχίσουν τη δραστηριότητά τους, γνωστοποιώντας όπου συντρέχει τέτοια περίπτωση, τα θέματα που σχετίζονται με τη συνεχιζόμενη δραστηριότητα και τη χρήση της λογιστικής αρχής της συνεχιζόμενης δραστηριότητας, εκτός και εάν η διοίκηση είτε προτίθεται να ρευστοποιήσει την Εταιρεία και τον Όμιλο ή να διακόψει τη δραστηριότητά τους ή δεν έχει άλλη ρεαλιστική εναλλακτική επιλογή από το να προβεί σ' αυτές τις ενέργειες.

### **Ευθύνες ελεγκτή για τον έλεγχο των εταιρικών και ενοποιημένων οικονομικών καταστάσεων**

Οι στόχοι μας είναι να αποκτήσουμε εύλογη διασφάλιση για το κατά πόσο οι εταιρικές και ενοποιημένες οικονομικές καταστάσεις, στο σύνολο τους, είναι απαλλαγμένες από ουσιώδες σφάλμα, που οφείλεται είτε σε απάτη είτε σε λάθος και να εκδώσουμε έκθεση ελεγκτή, η οποία περιλαμβάνει τη γνώμη μας. Η εύλογη διασφάλιση συνιστά διασφάλιση υψηλού επιπέδου, αλλά δεν είναι εγγύηση ότι ο έλεγχος που διενεργείται σύμφωνα με τα ΔΠΕ, όπως αυτά έχουν ενσωματωθεί στην Ελληνική Νομοθεσία, θα εντοπίζει πάντα ένα ουσιώδες σφάλμα, όταν αυτό υπάρχει. Σφάλματα δύναται να προκύψουν από απάτη ή από λάθος και θεωρούνται ουσιώδη όταν, μεμονωμένα ή αθροιστικά, θα μπορούσε εύλογα να αναμένεται ότι θα επηρέαζαν τις οικονομικές αποφάσεις των χρηστών, που λαμβάνονται με βάση αυτές τις εταιρικές και ενοποιημένες οικονομικές καταστάσεις.

Ως καθήκον του ελέγχου, σύμφωνα με τα ΔΠΕ όπως αυτά έχουν ενσωματωθεί στην Ελληνική Νομοθεσία, ασκούμε επαγγελματική κρίση και διατηρούμε επαγγελματικό σκεπτικισμό καθ' όλη τη διάρκεια του ελέγχου. Επίσης:

- Εντοπίζουμε και αξιολογούμε τους κινδύνους ουσιώδους σφάλματος στις εταιρικές και ενοποιημένες οικονομικές καταστάσεις, που οφείλεται είτε σε απάτη είτε σε λάθος, σχεδιάζοντας και διενεργώντας ελεγκτικές διαδικασίες που ανταποκρίνονται στους κινδύνους αυτούς και αποκτούμε ελεγκτικά τεκμήρια που είναι επαρκή και κατάλληλα για να παρέχουν βάση για τη

γνώμη μας. Ο κίνδυνος μη εντοπισμού ουσιώδους σφάλματος που οφείλεται σε απάτη είναι υψηλότερος από αυτόν που οφείλεται σε λάθος, καθώς η απάτη μπορεί να εμπεριέχει συμπαιγνία, πλαστογραφία, εσκεμμένες παραλείψεις, ψευδείς διαβεβαιώσεις ή παράκαμψη των δικλίδων εσωτερικού ελέγχου.

- Κατανοούμε τις δικλίδες εσωτερικού ελέγχου που σχετίζονται με τον έλεγχο, με σκοπό το σχεδιασμό ελεγκτικών διαδικασιών κατάλληλων για τις περιστάσεις, αλλά όχι με σκοπό τη διατύπωση γνώμης επί της αποτελεσματικότητας των δικλίδων εσωτερικού ελέγχου της Εταιρείας και του Ομίλου.
- Αξιολογούμε την καταλληλότητα των λογιστικών αρχών και μεθόδων που χρησιμοποιήθηκαν και το εύλογο των λογιστικών εκτιμήσεων και των σχετικών γνωστοποιήσεων που έγιναν από τη διοίκηση.
- Αποφαινόμαστε για την καταλληλότητα της χρήσης από τη διοίκηση της λογιστικής αρχής της συνεχιζόμενης δραστηριότητας και με βάση τα ελεγκτικά τεκμήρια που αποκτήθηκαν για το εάν υπάρχει ουσιώδης αβεβαιότητα σχετικά με γεγονότα ή συνθήκες που μπορεί να υποδηλώνουν ουσιώδη αβεβαιότητα ως προς την ικανότητα της Εταιρείας και του Ομίλου να συνεχίσουν τη δραστηριότητά τους. Εάν συμπεράνουμε ότι υφίσταται ουσιώδης αβεβαιότητα, είμαστε υποχρεωμένοι στην έκθεση ελεγκτή να επιστήσουμε την προσοχή στις σχετικές γνωστοποιήσεις των εταιρικών και ενοποιημένων οικονομικών καταστάσεων ή εάν αυτές οι γνωστοποιήσεις είναι ανεπαρκείς να διαφοροποιήσουμε τη γνώμη μας. Τα συμπεράσματά μας βασίζονται σε ελεγκτικά τεκμήρια που αποκτώνται μέχρι την ημερομηνία της έκθεσης ελεγκτή. Ωστόσο, μελλοντικά γεγονότα ή συνθήκες ενδέχεται να έχουν ως αποτέλεσμα η Εταιρεία και ο Όμιλος να παύσουν να λειτουργούν ως συνεχιζόμενη δραστηριότητα.
- Αξιολογούμε τη συνολική παρουσίαση, τη δομή και το περιεχόμενο των εταιρικών και ενοποιημένων οικονομικών καταστάσεων, συμπεριλαμβανομένων των γνωστοποιήσεων, καθώς και το κατά πόσο οι εταιρικές και ενοποιημένες οικονομικές καταστάσεις απεικονίζουν τις υποκείμενες συναλλαγές και τα γεγονότα με τρόπο που επιτυγχάνεται η εύλογη παρουσίαση.
- Αποκτούμε επαρκή και κατάλληλα ελεγκτικά τεκμήρια αναφορικά με την χρηματοοικονομική πληροφόρηση των οντοτήτων ή των επιχειρηματικών δραστηριοτήτων εντός του Ομίλου για την έκφραση γνώμης επί των εταιρικών και ενοποιημένων οικονομικών καταστάσεων. Είμαστε υπεύθυνοι για την καθοδήγηση, την επίβλεψη και την εκτέλεση του ελέγχου της Εταιρείας και των θυγατρικών της. Παραμένουμε αποκλειστικά υπεύθυνοι για την ελεγκτική μας γνώμη.

Μεταξύ άλλων θεμάτων, κοινοποιούμε στη διοίκηση, το σχεδιαζόμενο εύρος και το χρονοδιάγραμμα του ελέγχου, καθώς και σημαντικά ευρήματα του ελέγχου, συμπεριλαμβανομένων όποιων σημαντικών ελλείψεων στις δικλίδες εσωτερικού ελέγχου εντοπίζουμε κατά τη διάρκεια του ελέγχου μας.

### **Έκθεση επί άλλων Νομικών και Κανονιστικών Απαιτήσεων**

Λαμβάνοντας υπόψη ότι η διοίκηση έχει την ευθύνη για την κατάρτιση της Έκθεσης Διαχείρισης του Διοικητικού Συμβουλίου, κατ' εφαρμογή των διατάξεων της παραγράφου 5 του άρθρου 2 (μέρος Β) του Ν. 4336/2015, σημειώνουμε ότι:

- α) Κατά τη γνώμη μας η Έκθεση Διαχείρισης του Διοικητικού Συμβουλίου έχει καταρτισθεί σύμφωνα με τις ισχύουσες νομικές απαιτήσεις των άρθρων 150 και 153 του Ν. 4548/2018 και το περιεχόμενο αυτής αντιστοιχεί με τις συνημμένες εταιρικές και ενοποιημένες οικονομικές καταστάσεις της χρήσης που έληξε την 30.06.2019.
- β) Με βάση τη γνώση που αποκτήσαμε κατά το έλεγχό μας, για την εταιρεία **“Grant Thornton ΑΝΩΝΥΜΗ ΕΤΑΙΡΕΙΑ ΟΡΚΩΤΩΝ ΕΛΕΓΚΤΩΝ ΚΑΙ ΣΥΜΒΟΥΛΩΝ ΕΠΙΧΕΙΡΗΣΕΩΝ”** και το περιβάλλον της, δεν έχουμε εντοπίσει ουσιώδεις ανακρίβειες στην Έκθεση Διαχείρισης του Διοικητικού της Συμβουλίου.



**PKF ΕΥΡΩΕΛΕΓΚΤΙΚΗ Α.Ε.**

**Ορκωτοί Ελεγκτές Λογιστές**

**PANNELL KERR FORSTER**

**Λ. Κηφισίας 124, 115 26 Αθήνα**

**Α.Μ. Σ.Ο.Ε.Λ. 132**

**Αθήνα, 17 Φεβρουαρίου 2020**

**Ο Ορκωτός Ελεγκτής Λογιστής**

**ΓΕΩΡΓΙΟΣ Θ. ΠΑΠΑΘΩΜΑΣ**

**Α.Μ. ΣΟΕΛ 29811**

## II. ΕΚΘΕΣΗ ΤΟΥ ΔΙΟΙΚΗΤΙΚΟΥ ΣΥΜΒΟΥΛΙΟΥ ΤΗΣ «GRANT THORNTON ΑΕ ΟΡΚΩΤΩΝ ΕΛΕΓΚΤΩΝ ΚΑΙ ΣΥΜΒΟΥΛΩΝ ΕΠΙΧΕΙΡΗΣΕΩΝ» ΕΠΙ ΤΩΝ ΟΙΚΟΝΟΜΙΚΩΝ ΚΑΤΑΣΤΑΣΕΩΝ ΓΙΑ ΤΗ ΧΡΗΣΗ ΠΟΥ ΕΛΗΞΕ ΤΗΝ 30<sup>Η</sup> ΙΟΥΝΙΟΥ 2019

Το Διοικητικό Συμβούλιο και ο Διευθύνων Σύμβουλος της Grant Thornton ΑΕ, παρουσιάζουν με την παρούσα έκθεση τις ελεγμένες Ενοποιημένες Οικονομικές Καταστάσεις της εταιρείας για τη χρήση που έληξε την 30<sup>η</sup> Ιουνίου 2019.

Κύριοι μέτοχοι,

Υποβάλλουμε τις ενοποιημένες οικονομικές καταστάσεις της εταιρείας "GRANT THORNTON A.E.", της χρήσεως που έληξε την 30/06/2019.

Οι ενοποιημένες οικονομικές καταστάσεις περιλαμβάνουν την ενοποιημένη Κατάσταση Οικονομικής Θέσης, την Ενοποιημένη Κατάσταση Αποτελεσμάτων Χρήσης, την Ενοποιημένη Κατάσταση Μεταβολής Ιδίων Κεφαλαίων και την Ενοποιημένη Κατάσταση των Ταμειακών Ροών.

### ΟΙΚΟΝΟΜΙΚΕΣ ΚΑΙ ΕΠΙΧΕΙΡΗΜΑΤΙΚΕΣ ΠΛΗΡΟΦΟΡΙΕΣ

#### A. ΟΙΚΟΝΟΜΙΚΗ ΠΟΡΕΙΑ

Η πορεία των αποτελεσμάτων ήταν θετική καθώς τα ενοποιημένα αποτελέσματα χρήσεως προ φόρων ανήλθαν στο ποσό ευρώ 992.830 ευρώ. Η Ενοποιημένη Κατάσταση Οικονομικής Θέσης παρουσιάζει γενικό σύνολο Ενεργητικού και Παθητικού 21.236.984 ευρώ

Αναφερόμενοι στα επιμέρους στοιχεία της Κατάστασης Οικονομικής Θέσης σημειώνουμε τα κάτωθι:

#### A.1. ΜΗ ΚΥΚΛΟΦΟΡΟΥΝΤΑ ΣΤΟΙΧΕΙΑ ΤΟΥ ΕΝΕΡΓΗΤΙΚΟΥ

1. Η αναπόσβεστη αξία των ενσώματων ακινητοποιήσεων στις ενοποιημένες οικονομικές καταστάσεις ανέρχεται στο ποσό 159.334 ευρώ.
2. Η αναπόσβεστη αξία των άυλων στοιχείων του ενεργητικού στις ενοποιημένες οικονομικές καταστάσεις ανέρχεται στο ποσό ευρώ 355.554
3. Τα λοιπά μη κυκλοφορούντα στοιχεία του ενεργητικού στις ενοποιημένες οικονομικές καταστάσεις ανέρχονται στο ποσό ευρώ 193.108

#### A.2 ΚΥΚΛΟΦΟΡΟΥΝ ΕΝΕΡΓΗΤΙΚΟ

Για τα δεδομένα του Κυκλοφορούντος Ενεργητικού των ενοποιημένων οικονομικών καταστάσεων έχουμε να σημειώσουμε τα εξής:

1. Οι απαιτήσεις που ανέρχονται στο ποσό των ευρώ 16.367.670 είναι από τις τρέχουσες συναλλαγές του ομίλου και είναι ασφαλούς εισπράξεως, εκτός από τις χαρακτηριζόμενες ως



επισφαλείς.

2. Τα διαθέσιμα την 30/06/2019 ανέρχονταν στο ποσό ευρώ 3.789.554 και καλύπτουν τις ανάγκες του ομίλου.

### **A.3 ΓΙΑ ΤΟΥΣ ΛΟΓΑΡΙΑΣΜΟΥΣ ΤΩΝ ΙΔΙΩΝ ΚΕΦΑΛΑΙΩΝ ΚΑΙ ΤΩΝ ΥΠΟΧΡΕΩΣΕΩΝ**

1. Τα Ίδια Κεφάλαια του ομίλου ανέρχονταν στο ποσό των ευρώ 4.062.268
2. Το μετοχικό κεφάλαιο της εταιρείας και του ομίλου ανέρχεται σήμερα σε € 593.876 διαιρούμενο σε 202.688 ονομαστικές κοινές μετοχές ονομαστικής αξίας € 2,93 η κάθε μία, καθώς και σε 22.845 ονομαστικές προνομιούχες μετοχές ονομαστικής αξίας € 2,93 η κάθε μία.
3. Οι υποχρεώσεις βραχυπροθέσμου λήξεως του ομίλου ανέρχονται στο ποσό ευρώ 16.478.938

### **A.4 ΑΠΟΤΕΛΕΣΜΑΤΑ ΧΡΗΣΗΣ**

Ο κύκλος εργασιών του ομίλου ανήλθε στο ποσό των ευρώ 34.608.898 αυξημένος κατά 11% σε σχέση με την προηγούμενη χρήση. Το κόστος πωλήσεων ανήλθε σε ευρώ 27.164.271 αυξημένο κατά 11% ενώ τα μικτά αποτελέσματα ανήλθαν σε ευρώ ύψους 7.444.627 μειωμένα κατά 8% Τα καθαρά αποτελέσματα προ φόρων ανήλθαν στο ποσό των ευρώ 992.830 μειωμένα κατά 66% σε σχέση με την προηγούμενη χρήση.

**A.5 ΟΙΚΟΝΟΜΙΚΟΙ ΔΕΙΚΤΕΣ**

ΧΡΗΜΑΤΟΟΙΚΟΝΟΜΙΚΟΙ ΔΕΙΚΤΕΣ		30/6/2019	30/6/2018
<b>ΑΡΙΘΜΟΔΕΙΚΤΕΣ ΠΕΥΣΤΟΤΗΤΟΣ (LIQUIDITY RATIOS)</b>			
Αριθμοδείκτης Κεφαλαίου Κίνησης <b>CURRENT RATIO</b>	Κυκλοφορούν Ενεργητικό	122%	123%
	Βραχυπρόθεσμες Υποχρεώσεις		
Ρευστότητας <b>QUICo RATIO</b>	Κυκλοφορούν Ενεργ.-Αποθέματα	122%	123%
	Βραχυπρόθεσμες Υποχρεώσεις		
Αμεσης Ρευστότητας <b>ACID TEST RATIO</b>	Διαθέσιμα	23%	25%
	Βραχυπρόθεσμες Υποχρεώσεις		
<b>ΑΡΙΘΜΟΔΕΙΚΤΕΣ ΔΙΑΡΘΡΩΤΙΚΗΣ ΙΣΟΡΡΟΠΙΑΣ (CAPITAL STRUCTURE RATIOS)</b>			
Ξένων προς Ιδία Κεφάλαια <b>DEPT TO EQUITY</b>	Ξένο Κεφάλαιο	4,4	4,4
	Ιδία Κεφάλαια		
Βραχυπρόθ. υποχρεώσεις προς Ιδία Κεφάλαια <b>CUERRENT LIABILITIES TO NET WORTE</b>	Βραχυπρόθεσμες Υποχρεώσεις	4,2	4,3
	Καθαρή Θέση		
Ιδίων Κεφαλαίων προς σύνολο υποχρεώσεων(πλέον προβλέψεων) <b>OWNER'S EQUITY TO TOTAL LIABILITIES</b>	Ιδία Κεφάλαια	23%	22%
	Σύνολο Υποχρεώσεων		
Κυκλοφορούν Ενεργητικό προς Συνολικό Ενεργητικό <b>CUERRENT ASSETS TO TOTAL ASSETS RATIO</b>	Κυκλοφορούν Ενεργητικό	96%	97%
	Συνολικό Ενεργητικό		
<b>ΑΡΙΘΜΟΔΕΙΚΤΕΣ ΑΠΟΔΟΤΙΚΟΤΗΤΟΣ (PROFITABILITY RATIOS)</b>			
Μικτού Κέρδους Εκμεταλλεύσεως <b>GROSS PROFIT MARGIN</b>	Μικτά Κέρδη	22%	22%
	Κύκλος Εργασιών		
Καθαρού Κέρδους Εκμεταλλεύσεως <b>NET PROFIT MARGIN</b>	Ολικά κέρδη εκμετάλλευσης	3%	9%
	Κύκλος Εργασιών		
Αποδοτικότητα Ιδίων Κεφαλαίων / κερδη-ζημιες προ φόρων, χρηματοδοτικών, επενδυτικών αποτελεσμάτων και αποσβέσεων	κερδη-ζημιες προ φόρων, χρηματοδοτικών, επενδυτικών αποτελεσμάτων και αποσβέσεων	27%	81%
	Καθαρή Θέση		
<b>ΔΑΠΑΝΩΝ ΛΕΙΤΟΥΡΓΙΑΣ (OPERATING EXPENSES RATIOS)</b>			
Λειτουργικών εξόδων <b>OPERATING RATIO</b>	Κόστος πωληθ.+ λειτουργι.έξοδα	96%	90%
	Κύκλος Εργασιών		
Λειτουργικών εξόδων προς πωλήσεις <b>OPERATING EXPENSES TO NET SALES</b>	Λειτουργικά έξοδα	18%	12%
	Κύκλος Εργασιών		

## **Β. ΠΡΟΒΛΕΠΟΜΕΝΗ ΠΟΡΕΙΑ**

Θεωρούμε ότι, ο όμιλος εκμεταλλευόμενος την αποκτηθείσα εμπειρία του, την καλή του φήμη, αλλά και στηριζόμενος στην καλή του οργάνωση και την αφοσίωση του εξειδικευμένου του προσωπικού, θα συνεχίσει την ανοδική του πορεία.

## **Γ. ΚΙΝΔΥΝΟΙ ΚΑΙ ΑΒΕΒΑΙΟΤΗΤΕΣ-ΠΟΛΙΤΙΚΕΣ ΑΝΤΙΣΤΑΘΜΙΣΗΣ ΚΙΝΔΥΝΩΝ**

Ο όμιλος δεν αντιμετωπίζει ιδιαίτερους κινδύνους πέραν των εξής:

### **(1) Συναλλαγματικός κίνδυνος**

Πολύ μικρό μέρος των απαιτήσεων και υποχρεώσεων της εταιρίας προέρχεται από χώρες εκτός ζώνης ευρώ.

### **(2) Κίνδυνος επιτοκίου**

Τα λειτουργικά έσοδα της εταιρείας και του ομίλου δεν επηρεάζονται από τις διακυμάνσεις των επιτοκίων δεδομένου ότι ο όμιλος δεν έχει κανενός είδους δανειακή υποχρέωση.

### **(3) Πιστωτικός κίνδυνος**

Η εταιρεία αντιμετωπίζει πιστωτικό κίνδυνο από τους πελάτες της, γι' αυτό η χρηματοοικονομική τους κατάσταση παρακολουθείται διαρκώς ενώ διενεργούνται και σχετικές προβλέψεις απομείωσης σε περίπτωση που αυτό κρίνεται απαραίτητο.

### **(4) Κίνδυνος Ρευστότητας**

Ο όμιλος διατηρεί τα ταμειακά του διαθέσιμα σε επίπεδα που του επιτρέπουν να καλύπτει σε συνεχή βάση τις υποχρεώσεις του.

Δεν υπάρχουν σημαντικές αβεβαιότητες που να σχετίζονται με την λειτουργία της επιχείρησης.

## **Δ. ΥΠΟΚΑΤΑΣΤΗΜΑΤΑ**

Η ΕΤΑΙΡΕΙΑ διαθέτει γραφεία σε Αθήνα, Θεσσαλονίκη, Κρήτη και Ιωάννινα.

## **Ε. ΣΤΟΙΧΕΙΑ ΜΗ ΧΡΗΜΑΤΟΟΙΚΟΝΟΜΙΚΗΣ ΠΛΗΡΟΦΟΡΗΣΗΣ**

Τα στοιχεία μη χρηματοοικονομικής πληροφόρησης που ακολουθούν αφορούν την εταιρεία Grant Thornton Ορκωτοί Ελεγκτές Λογιστές ΑΕ, καθώς και τη θυγατρική της Grant Thornton Ανώνυμη Εταιρεία Παροχής Φορολογικών και Συμβουλευτικών Υπηρεσιών (Grant Thornton Business Solutions) ΑΕ.

Η Grant Thornton λειτουργεί σύμφωνα με τις αρχές της Εταιρικής Υπευθυνότητας, επιδιώκοντας την Βιώσιμη Ανάπτυξη και τη δημιουργία αξίας για όλους τους συμμετόχους της. Η Εταιρεία έχει αναγνωρίσει την καθοριστική συμβολή των δράσεων Εταιρικής Κοινωνικής

Ευθύνος για την επίτευξη της Αειφόρου Ανάπτυξης και έχει υιοθετήσει τις 10 Αρχές του Οικουμενικού Συμφώνου του Ο.Η.Ε. (UN Global Compact). Μέσω αυτής της παγκόσμιας πρωτοβουλίας, η Grant Thornton μοιράζεται την πεποίθηση ότι οι εταιρικές πρακτικές στηριζόμενες σε παγκόσμιες αρχές, συμβάλλουν στην υπεύθυνη ανάπτυξη και βοηθούν στην οικοδόμηση κοινωνιών οι οποίες ευημερούν και ακμάζουν.

Στην Grant Thornton, η υπευθυνότητα εκφράζεται έμπρακτα με πολλούς τρόπους και σε διάφορους τομείς. Ειδικότερα η Εταιρεία:

- λειτουργεί με τρόπο ηθικό και εφαρμόζει σύστημα Εταιρικής Διακυβέρνησης σύμφωνα με τις διεθνείς βέλτιστες πρακτικές
- λειτουργεί με υπευθυνότητα στην αγορά παρέχοντας υπηρεσίες που προσθέτουν αξία στους πελάτες της και επιλέγει τους προμηθευτές εφαρμόζοντας όχι μόνο ποσοτικά αλλά και ποιοτικά κριτήρια
- αναγνωρίζει τους ανθρώπους της ως τον σημαντικότερο παράγοντα για την επιχειρηματική επιτυχία της, και εφαρμόζει σύγχρονα συστήματα διαχείρισης και παρέχοντας ευκαιρίες προσωπικής και επαγγελματικής ανάπτυξης μέσω των εξειδικευμένων εκπαιδευτικών προγραμμάτων και άλλων δράσεων που συμβάλλουν στην ανάπτυξη των ικανοτήτων των στελεχών της
- επιδιώκει την ελαχιστοποίηση του περιβαλλοντικού αποτυπώματος της, αναλαμβάνοντας σχετικές δράσεις εξοικονόμησης ενέργειας, νερού και πρώτων υλών, ενώ παράλληλα εφαρμόζει και πρακτικές ανακύκλωσης.
- συνεργάζεται και υποστηρίζει ποικίλες κοινωνικές ομάδες με την πολύτιμη συμμετοχή και εθελοντική συνεισφορά των εργαζομένων της.

## **Η επικοινωνία και δέσμευσή μας με τα ενδιαφερόμενα μέρη**

Η Grant Thornton επιδιώκει να επικοινωνεί σε τακτική βάση και να συνεργάζεται με όλες τις ομάδες ενδιαφερομένων μερών ή συμμετόχων της. Για την Grant Thornton συμμετοχος ή ενδιαφερόμενο μέρος είναι κάθε ομάδα ή άτομο που επηρεάζει ή επηρεάζεται από τις δραστηριότητές της. Η Grant Thornton αφουγκράζεται τους προβληματισμούς, τις προσδοκίες και τα κύρια θέματα που απασχολούν την κάθε ομάδα συμμετόχων της και χαράζει πλάνο δράσεων προκειμένου να ανταποκριθεί σε αυτές. Η επικοινωνία με τα ενδιαφερόμενα μέρη και η καταγραφή των κύριων θεμάτων που βρίσκονται στο επίκεντρο της συζήτησης με την κάθε ομάδα είναι σημαντική για την Εταιρεία, καθώς αποτελεί βασικό μηχανισμό βελτίωσής της και αναπόσπαστο μέρος της εταιρικής υπευθυνότητας της.

## Grant Thornton Επιχειρηματικό Μοντέλο

Η συνοπτική και περιεκτική αποτύπωση του επιχειρηματικού μοντέλου της Grant Thornton περιλαμβάνει τα ακόλουθα:

Κρίσιμες συνεργασίες	Κύριες δραστηριότητες	Αξία/ χρησιμότητα	Τμήματα αγοράς που απευθύνεται η Εταιρία
<ul style="list-style-type: none"> <li>- Συνεργασία με το δίκτυο Grant Thornton International (GTIL)</li> <li>- Συνεργασία με εξωτερικούς συμβούλους διαφόρων ειδικοτήτων</li> </ul>	<p>Η παροχή ελεγκτικών υπηρεσιών (για την Grant Thornton AE) και συμβουλευτικών και φορολογικών υπηρεσιών (για την Grant Thornton Business Solutions).</p>	<p>Η Grant Thornton προσφέρει υψηλού επιπέδου υπηρεσίες που υλοποιούνται από άρτια καταρτισμένους συμβούλους με μεγάλη εμπειρία στον χώρο.</p> <p>Η ισχυρή παγκόσμια δομή και παρουσία, σε συνδυασμό με τη βαθιά κατανόηση τόσο της τοπικής αγοράς, όσο και των δυναμικών οικονομιών σε όλο τον κόσμο, μας αναδεικνύει ως αποτελεσματικό φορέα υποστήριξης όλων των στρατηγικών σχεδίων των πελατών μας, με κοινό στόχο να ξεκλειδώσουμε τις δυνατότητες σας για ανάπτυξη.</p>	<p>Οι υπηρεσίες της Grant Thornton απευθύνονται κυρίως στις εταιρείες του ιδιωτικού τομέα όμως συνεργάζεται και με σημαντικούς φορείς του ευρύτερου δημοσίου τομέα.</p> <p>Σημαντικότεροι πελάτες της Grant Thornton είναι μεγάλες εισηγμένες στο Χρηματιστήριο Αθηνών εταιρείες / όμιλοι.</p>
<p><b>Διάρθρωση κόστους</b></p> <ul style="list-style-type: none"> <li>➤ Κόστη ενοικίασης, διατήρησης και συντήρησης κτηριακών εγκαταστάσεων</li> <li>➤ Αμοιβές και παροχές ανθρώπινου δυναμικού</li> <li>➤ Κόστη εκπαιδεύσεων και πιστοποιήσεων</li> <li>➤ Αμοιβές εξωτερικών συμβούλων</li> </ul>	<p><b>Διάρθρωση εσόδων</b></p> <ul style="list-style-type: none"> <li>• Τα έσοδα της Grant Thornton προέρχονται από την παροχή των υπηρεσιών της σε μεγάλες επιχειρήσεις και οργανισμούς</li> </ul>	<p>Βασικές ανάγκες των πελατών που ικανοποιεί η Grant Thornton είναι:</p> <p>Εξειδικευμένες υπηρεσίες τόσο στον χρηματοοικονομικό τομέα (ελεγκτικές υπηρεσίες) όσο και σε άλλους τομείς.</p>	<p><b>ΚΑΝΑΛΙΑ</b></p> <p>Τα κύρια κανάλια μέσω των οποίων η Grant Thornton έρχεται σε επαφή με υποψήφιους πελάτες είναι:</p> <ul style="list-style-type: none"> <li>- Οι partners της εταιρείας που αναλαμβάνουν να εντοπίσουν ανάγκες / πελάτες</li> <li>- Τμήμα Business Development</li> <li>- Υπάρχον πελατολόγιο της</li> <li>- Συμμετοχή της Εταιρείας σε δίκτυα &amp; οργανισμούς.</li> </ul>

## Οι άνθρωποί μας

Θεωρούμε το ανθρώπινο δυναμικό, βασικό παράγοντα επιτυχίας της επιχείρησής μας. Στοχεύουμε να είμαστε μια εταιρεία - πρότυπο εργασιακού περιβάλλοντος, όπου το ανθρώπινο δυναμικό της θα είναι υπερήφανο που είναι μέρος της.

Πέραν της συμμόρφωσης με τη σχετική νομοθεσία απασχόλησης, υιοθετούμε καλύτερες πρακτικές σε όλες τις πτυχές της εργασιακής πολιτικής μας και εξασφαλίζουμε ότι τα πλάνα ανταμοιβής των ανθρώπων μας προωθούν την αμεροληψία και την ισότητα που αφορά στις ευκαιρίες. Στόχος μας είναι να διαμορφώσουμε μια κουλτούρα όπου θα δίνεται η ευκαιρία σε όλους να αναπτύξουν τις δεξιότητες και τη γνώση τους και να απολαύσουν την εκπλήρωση των στόχων τους.

Η Grant Thornton, για την περίοδο 01/07/2018 – 30/06/2019, απασχόλησε 645 εργαζομένους, από τους οποίους οι 302 ήταν γυναίκες και το 21% αυτών κατείχαν θέσεις διευρυμένης ευθύνης. Το ποσοστό των εργαζομένων με ανώτερες και ανώτατες σπουδές ήταν 99% ενώ το αντίστοιχο ποσοστό με μεταπτυχιακές σπουδές/ επαγγελματικές πιστοποιήσεις ήταν 74%. Το ποσοστό των εργαζομένων που ανήκουν σε εθνικές μειονότητες είναι 2%, ενώ το ποσοστό των εργαζομένων με καταγωγή εκτός των μεγάλων αστικών κέντρων είναι 13%. Το 33% των στελεχών εργάζεται στην Grant Thornton περισσότερο από πέντε χρόνια.

### Κατανομή Ανθρώπινου Δυναμικού ανά γεωγραφική περιφέρεια

	2013-2014	2014-2015	2015-2016	2016-2017	2017-2018	2018-2019
Αθήνα	388	393	427	436	500	568
Θεσσαλονίκη	21	21	21	25	27	31
Κρήτη	23	27	31	31	35	36
Ιωάννινα	0	0	0	8	8	10
<b>ΣΥΝΟΛΟ</b>	<b>432</b>	<b>441</b>	<b>479</b>	<b>500</b>	<b>570</b>	<b>645</b>

### Ανθρώπινο Δυναμικό ανά φύλο

	2013-2014	2014-2015	2015-2016	2016-2017	2017-2018	2018-2019
Άνδρες	242	270	279	281	309	343
Γυναίκες	174	191	200	219	261	302
<b>ΣΥΝΟΛΟ</b>	<b>416</b>	<b>461</b>	<b>479</b>	<b>500</b>	<b>570</b>	<b>645</b>

**% αύξηση**

15%

11%

4%

4%

14%

13%

Κινητικότητα Εργαζομένων							
		2013-2014	2014-2015	2015-2016	2016-2017	2017-2018	2018-2019
Προσλήψεις	Άνδρες	39	40	73	44	70	101
	Γυναίκες	38	30	40	44	76	94
Αποχωρήσεις	Άνδρες	17	40	95	56	42	66
	Γυναίκες	11	21	65	40	34	51

Ηλικιακή κατανομή Ανθρώπινου Δυναμικού 2017-2018			
	<30	30-50	51+
Άνδρες	85	199	25
Γυναίκες	98	153	10
<b>ΣΥΝΟΛΟ</b>	<b>183</b>	<b>352</b>	<b>35</b>

% ανά ηλικιακό group **32%** **62%** **6%**

Ηλικιακή κατανομή Ανθρώπινου Δυναμικού 2018-2019			
	<30	30-50	51+
Άνδρες	117	198	28
Γυναίκες	125	165	12
<b>ΣΥΝΟΛΟ</b>	<b>242</b>	<b>363</b>	<b>40</b>

% ανά ηλικιακό group **38%** **56%** **6%**

### Ίσες ευκαιρίες στην εργασία

Στην Grant Thornton, αναγνωρίζουμε και αναδεικνύουμε έμπρακτα τη σημαντικότητα του ρόλου των γυναικών στις ανώτατες διοικητικές θέσεις και θεωρούμε αναγκαίοτητα την ύπαρξη ίσης εκπροσώπησης των δύο φύλων, για την επίτευξη των εταιρικών μας στόχων.

Η Εταιρεία υιοθετηθεί και εφαρμόζει πρακτικές ίσων ευκαιριών, με αποτέλεσμα οι γυναίκες να συνιστούν το 48% του συνολικού αριθμού των στελεχών μας. Επίσης σημαντικό είναι και το

ποσοστό των γυναικών σε διοικητικές θέσεις (10% του συνόλου και το 22% των γυναικών κατέχουν θέσεις ευθύνης).

Γυναίκες σε θέσεις ευθύνης		
	2017-2018	2018-2019
Μέλη Δ.Σ.	1	2
Partners & Principals	6	13
Senior executives (Directors, Senior Managers & Managers)	51	50
<b>ΣΥΝΟΛΟ</b>	<b>58</b>	<b>65</b>

## Εκπαιδεύσεις

Η στρατηγική μας για την ανάπτυξη των ανθρώπων μας αφορά τους εξής βασικούς άξονες:

- εκπαίδευση και ανάπτυξη: η επιχείρησή μας βασίζεται στις δεξιότητες και την πείρα των ανθρώπων μας και γι' αυτό επενδύουμε σημαντικά στον τομέα της εκπαίδευσης και της ανάπτυξης. Παρόλα αυτά, αναγνωρίζουμε ότι οι άνθρωποί μας έχουν διαφορετικές ανάγκες ο ένας από τον άλλο και η ανάπτυξη καινοτόμων ευκαιριών για αυτούς είναι μια συνεχής διαδικασία. Η εταιρεία παρέχει μια σειρά ευκαιριών σταδιοδρομίας, έτσι ώστε όλοι οι άνθρωποί μας να μπορούν να αναπτύξουν και να ενισχύσουν τις δεξιότητες και την εμπειρία τους. Το ποσοστό των εργαζομένων που συμμετείχαν σε εκπαιδευτικά προγράμματα είναι 89%.
- επιβράβευση της απόδοσης (επιδόματα και bonuses): επιδίωξή μας είναι η συνέχιση της επιβράβευσης της απόδοσης των εργαζομένων μας, μέσω της παραχώρησης bonus, καθώς και της συνεχούς εκπαίδευσης και κατάρτισής τους, μέσω εκπαιδευτικών επιδομάτων επιτυχούς ολοκλήρωσης επαγγελματικών εξετάσεων (π.χ. ACCA, ACA, ΣΟΕΛ, CFA, CIA, CISA κα).

### Εργαζόμενοι που εκπαιδεύτηκαν σε εσωτερικά σεμινάρια (%)

	2015	2016	2017	2018	2019
% Ποσοστό επί του συνόλου	54%	70%	77%	84%	89%

### Εργαζόμενοι που εκπαιδεύτηκαν σε σεμινάρια τρίτων (%)

	2015	2016	2017	2018	2019
% Ποσοστό επί του συνόλου	25%	30%	0%	23%	36%



## Σύστημα αξιολόγησης

Η εταιρεία εφαρμόζει το θεσμό των Counselors, βάσει του οποίου ορίζεται σε όλους τους εργαζόμενους ένας συνάδελφος υπεύθυνος για την ανάπτυξη και εξέλιξή τους (counselor). Κύρια αρμοδιότητα του counselor είναι η ορθή καθοδήγηση του κάθε εργαζόμενου (counselee), η διερεύνηση της κλίσης και των ενδιαφερόντων του, ο εποικοδομητικός διάλογος για να τεθούν συγκεκριμένοι στόχοι σχετικά με τις εκπαιδεύσεις, καθώς και η συνεχής συνεργασία μέσω των τακτικών θεσμοθετημένων προσωπικών συναντήσεων.

Μια φορά το χρόνο, ο counselor καλείται να αξιολογήσει γραπτά τον counselee του, βάσει της συνολικής εικόνας του και του βαθμού επίτευξης των στόχων που τέθηκαν. Η αξιολόγηση αυτή, σε συνδυασμό με τις αξιολογήσεις του προϊστάμενου του counselee, συνυπολογίζεται στην εξέλιξη του κάθε εργαζόμενου. Μέσω του συγκεκριμένου θεσμού, η εταιρεία προωθεί την αξιοκρατική ανάπτυξη των ανθρώπων της και ενδυναμώνει την εργασιακή της κουλτούρα.

Η διαδικασία αξιολόγησης αφορά όλες τις βαθμίδες και υλοποιείται σε ετήσια βάση. Κατά τη χρήση 2018-19 αξιολογήθηκαν συνολικά 359 εργαζόμενοι, σημειώνοντας αύξηση 11% σε σχέση με το σύνολο των αξιολογούμενων της προηγούμενης χρήσης (323).

Αξιολόγηση εργαζομένων 2018 - 2019			
	Αριθμός Εργαζομένων		
	Άνδρες	Γυναίκες	Σύνολο
Διοικητικό Συμβούλιο	0	0	0
Partners & Principals	6	2	8
Senior executives (Directors, Senior Managers & Managers)	53	38	91
Executives (Supervisors, Seniors, Associate, Assistants)	146	110	256
Administrative Staff	0	4	4
<b>Total</b>	<b>180</b>	<b>143</b>	<b>359</b>

Παγκόσμια έρευνα ικανοποίησης εργαζομένων – PeopleVoice



Πρόκειται για την ετήσια έρευνα ικανοποίησης της Grant Thornton, η οποία υλοποιείται σε παγκόσμιο επίπεδο και αποτελεί ένα σημαντικό εργαλείο για την επίτευξη των στρατηγικών και επιχειρηματικών στόχων. Μέσω των αποτελεσμάτων της έρευνας, η εταιρεία είναι σε θέση να γνωρίζει τη γνώμη των εργαζομένων για τις συνθήκες εργασίας, για τις ευκαιρίες που τους δίνονται, καθώς και για τα σημεία βελτίωσης που προτείνουν. Τα πλεονεκτήματα από τη συμμετοχή στην έρευνα ικανοποίησης, μεταξύ άλλων, είναι:

- Η αξιοποίηση ενός αποδοτικού εργαλείου έρευνας, μέσω του οποίου λαμβάνονται ουσιώδεις απαντήσεις, ικανές να καθοδηγήσουν τη στρατηγική μας.
- Η σύγκριση των απαντήσεων με στοιχεία από το δείκτη Global Professional Services Firms καθώς και με δεδομένα από τις συμμετέχουσες στην έρευνα, εταιρείες-μέλη της Grant Thornton.
- Η προώθηση των δυνατών σημείων και των ανταγωνιστικών πλεονεκτημάτων μας.
- Η αναγνώριση των βασικών «κλειδιών» που επηρεάζουν τη σχέση μεταξύ εργαζομένων και Ανώτερης Διοίκησης της εταιρείας.
- Η ανάληψη βελτιωτικών δράσεων για την αντιμετώπιση τυχόν αδυναμιών.
- Η βελτίωση των οικονομικών αποτελεσμάτων, μέσω της επίτευξης υψηλού επιπέδου δέσμευσης.

Response rate (82%)

**eNPS**  
How likely are you to recommend Grant Thornton as a place to work?

**16%** ▲ 15% higher than the previous cycle

Response category	Greece 2019	Global 2018
eNPS	16%	6%

**EI: Engagement Index**  
The five key engagement drivers

**86%** ▲ 9% higher than the previous cycle

Engagement Index	Greece 2019	Global 2018
EI	86%	70%

**PXI: People Experience Index**

Our People Promise:

I am free to be authentic  
I am inspired to make a difference  
My growth is continuous  
We are better together

**81%** ▲ 7% higher than the previous cycle

People Experience Index	Greece 2019	Global 2018
PXI	81%	78%

Work life Balance

Βασική προτεραιότητα της Grant Thornton είναι να ενθαρρύνει την εξισορρόπηση εργασιακής και προσωπικής ζωής των εργαζομένων της. Στο πλαίσιο του προγράμματος Work Life Balance, η εταιρεία επιδιώκει να υλοποιεί συγκεκριμένα προγράμματα, τα οποία θα συμβάλουν όχι μόνο στην αύξηση της παραγωγικότητας, αλλά και στην ενίσχυση της εργασιακής

κουλτούρας, καθώς και στην αύξηση της ικανοποίησης των εργαζομένων. Προγράμματα που υλοποιήθηκαν κατά το έτος αναφοράς είναι:

- η δυνατότητα σε όλους τους εργαζόμενους, να αποχωρήσουν νωρίτερα από το χώρο εργασίας, 5 ημέρες μέσα στο έτος (WLB days). Η αποχώρηση νωρίτερα από τη λήξη του ωραρίου, ισχύει και για όλες τις παραμονές μεγάλων εορτών (Χριστούγεννα, Πάσχα κτλ).
- η συμμετοχή σε εθελοντικές δράσεις. Η εταιρεία καθιερώνει κάθε χρόνο, δύο ολόκληρες μέρες αφιερωμένες στον εθελοντισμό.
- η προσφορά, καθ' όλη τη διάρκεια του χρόνου, φρέσκων φρούτων, χυμών και γιαουρτιών, προάγοντας με αυτόν τον τρόπο την υγιεινή διατροφή.

Επίσης προγραμματίστηκαν δράσεις στα πλαίσια του WLB, κατά τις οποίες η εταιρεία μας, ενισχύοντας την ψυχαγωγία, προχώρησε σε κληρώσεις εισιτηρίων για θέατρο και κινηματογράφο σε μηνιαία βάση, ενώ υλοποιήθηκαν δράσεις οι οποίες προήγαγαν την άθληση και τη συνεργασία μέσα από τις εταιρικές αθλητικές ομάδες.

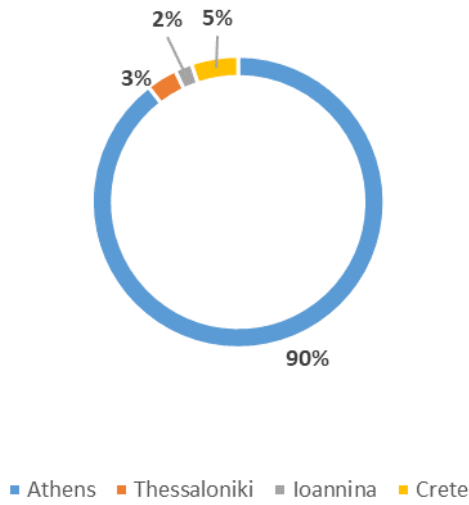
## Φροντίδα για το περιβάλλον

Η Εταιρεία μας δραστηριοποιείται στον τομέα της παροχής υπηρεσιών και η επίπτωση που έχει στο περιβάλλον αφορά σε δύο βασικά θέματα: στην κατανάλωση της ηλεκτρικής ενέργειας στα κτήριά της (έμμεσες εκπομπές διοξειδίου του άνθρακα) και τη διαχείριση των απορριμμάτων της.

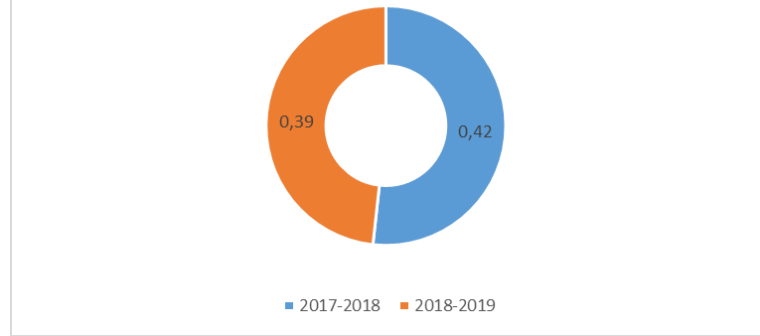
Αν και το περιβαλλοντικό μας αποτύπωμα είναι περιορισμένο, αναζητούμε πάντα τρόπους μείωσης των επιπτώσεών μας στο περιβάλλον. Δεδομένου ότι η κατανάλωση ενέργειας προέρχεται από τα κτήριά μας, παρακολουθούμε, μετράμε και φροντίζουμε για τη μείωση της κατανάλωσης ηλεκτρικής ενέργειας σε όλα τα γραφεία.

Με την παρακολούθηση και τη μέτρηση της χρήσης ηλεκτρικής ενέργειας στις εγκαταστάσεις μας, στοχεύουμε στον εντοπισμό ευκαιριών εξοικονόμησης ενέργειας και στη μείωση του λειτουργικού κόστους.

Κατανάλωση ηλεκτρικής ενέργειας  
ανά γεωγραφική περιοχή

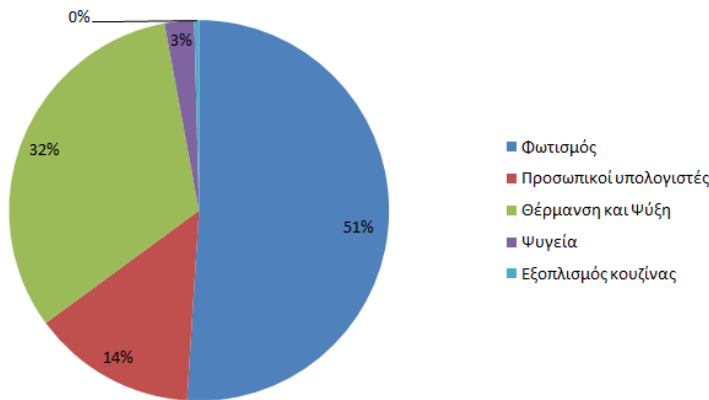


Εκπομπές διοξειδίου του άνθρακα / εργαζόμενο



Κατά τη χρήση 2018-2019 πετύχαμε μικρή αλλά ουσιαστική μείωση στις ειδικές εκπομπές CO<sub>2</sub> (τόνους διοξειδίου του άνθρακα ανά

εργαζόμενο).



Η κύριες πηγές κατανάλωσης της ηλεκτρικής ενέργειας στα κτήριά μας αφορά τον φωτισμό των γραφείων και τη θέρμανση/ψύξη των χώρων αυτών. Για το λόγο αυτό, προχωρήσαμε κατά τη διάρκεια του 2017 στην αντικατάσταση των λαμπτήρων του κτηρίου των κεντρικών γραφείων μας με

φιλικότερες προς το περιβάλλον λάμπες led.

#### SharePoint - περιβαλλοντική διάσταση

Το διαδικτυακό μας σύστημα SharePoint και η σχετική ενημερωμένη ροή εργασιών έγκρισης για τα έξοδα των εργαζομένων, εξαλείφουν τη μεταφορά εγγράφων σε χαρτί, επιτρέποντας την παρακολούθηση όλων των διαδικασιών ηλεκτρονικά. Με αυτόν τον τρόπο, ενθαρρύνουμε τους εργαζόμενους να χρησιμοποιούν αποτελεσματικά το χαρτί και να προχωρούν χωρίς περιττές εκτυπώσεις, αυτοματοποιώντας σχεδόν όλες τις εργασίες διαχείρισης.

Επιπρόσθετα, στους χώρους των γραφείων μας πραγματοποιείται συλλογή μπαταριών (οικιακής χρήσης) οι οποίες ανά τακτά χρονικά διαστήματα παραδίδονται στον αδειοδοτημένο φορέα ΑΦΗΣ

## **ΣΤ. ΣΗΜΑΝΤΙΚΑ ΓΕΓΟΝΟΤΑ ΜΕΧΡΙ ΤΗΝ ΥΠΟΒΟΛΗ ΤΗΣ ΕΚΘΕΣΗΣ**

Δεν έχουν σημειωθεί γεγονότα που επηρεάζουν το περιεχόμενο της παρούσας έκθεσης μέχρι την ημερομηνία της σύνταξής της (31/10/2019).

### **ΣΥΜΠΕΡΑΣΜΑΤΑ**

Η ανάπτυξη του ομίλου την παρούσα χρήση, δεδομένης της οικονομικής κατάστασης της χώρας, θεωρείται θετική, αφού ο κύκλος εργασιών παρουσίασε αύξηση της τάξης του 11%, γεγονός που οφείλεται στις συνεχείς προσπάθειες όλου του προσωπικού της εταιρείας.

Τα σημερινά μέλη του Διοικητικού Συμβουλίου έχουν όλες τις δυνατότητες για να εξασφαλίσουν την καλή λειτουργία και ανάπτυξης της εταιρείας και είναι βέβαιο ότι η εταιρεία και ο όμιλος θα συνεχίσουν την ανοδική τους πορεία.

Το προσωπικό του ομίλου κατέβαλλε κάθε δυνατή προσπάθεια για να ανταπεξέλθει στο έργο του.

Σας διαβεβαιώνουμε ότι οι προσπάθειες όλων θα συνεχισθούν με σκοπό την πραγματοποίηση καλύτερων αποτελεσμάτων στα επόμενα χρόνια.

Κατόπιν των ανωτέρω, παρακαλούμε κ. Μέτοχοι για την έγκριση των ενοποιημένων και ατομικών οικονομικών καταστάσεων της 24ης εταιρικής χρήσης 1/7/2018 – 30/06/2019, την οποία μπορείτε να τροποποιήσετε, να απαλλάξετε τα μέλη του Διοικητικού Συμβουλίου και τους ελεγκτές από κάθε ευθύνη αποζημίωσης και εκλέξετε δύο ελεγκτές για την επόμενη χρήση.

Αθήνα, 31 Οκτωβρίου 2019

Εκ μέρους του Διοικητικού Συμβουλίου

Βασίλειος Καζάς  
Διευθύνων Σύμβουλος

### III. ΚΑΤΑΣΤΑΣΗ ΟΙΚΟΝΟΜΙΚΗΣ ΘΕΣΗΣ

Ποσά εκφρασμένα σε €	Σημ.	Ο ΟΜΙΛΟΣ		Η ΕΤΑΙΡΕΙΑ	
		30/6/2019	30/6/2018	30/6/2019	30/6/2018
<b>ΕΝΕΡΓΗΤΙΚΟ</b>					
<b>Μη Κυκλοφορούντα Στοιχεία του Ενεργητικού</b>					
Ενσώματα πάγια	5	159.334	178.034	128.810	146.157
Υπεραξία επιχείρησης		0	0	0	0
Άυλα στοιχεία του ενεργητικού	6	355.554	72.562	61.021	13.116
Επενδύσεις σε συγγενείς επιχειρήσεις		0	0	0	0
Επενδύσεις σε θυγατρικές εταιρείες	7	0	0	349.000	347.000
Λοιπά μη κυκλοφορούντα στοιχεία του ενεργητικού	8	193.108	200.048	160.056	167.441
Αναβαλλόμενες φορολογικές απαιτήσεις	9	358.272	165.080	137.015	118.378
<b>Σύνολο</b>		<b>1.066.269</b>	<b>615.725</b>	<b>835.903</b>	<b>792.092</b>
<b>Κυκλοφορούντα Στοιχεία του Ενεργητικού</b>					
Αποθέματα	10	13.491	13.491	13.491	13.491
Πελάτες και λοιπές εμπορικές απαιτήσεις	11	14.734.765	13.692.955	10.258.841	10.521.317
Λοιπές απαιτήσεις	12	1.132.176	1.038.044	674.398	506.620
Λοιπά κυκλοφορούντα στοιχεία του ενεργητικού	13	500.729	609.807	47.375	352.093
Ταμειακά διαθέσιμα και ισοδύναμα	14	3.789.554	3.861.598	2.068.257	1.932.170
<b>Σύνολο</b>		<b>20.170.715</b>	<b>19.215.895</b>	<b>13.062.362</b>	<b>13.325.690</b>
<b>Σύνολο Ενεργητικού</b>		<b>21.236.984</b>	<b>19.831.621</b>	<b>13.898.265</b>	<b>14.117.782</b>
<b>ΙΔΙΑ ΚΕΦΑΛΑΙΑ &amp; ΥΠΟΧΡΕΩΣΕΙΣ</b>					
<b>Ίδια Κεφάλαια</b>					
Μετοχικό κεφάλαιο	15	593.876	593.876	593.876	593.876
Λοιπά αποθεματικά	15	213.468	227.479	230.825	234.463
Αποτελέσματα εις νέον	15	2.518.885	2.378.277	1.986.483	1.815.675
<b>Ίδια Κεφάλαια που αναλογούν στους μετόχους της Μητρικής εταιρείας</b>		<b>3.326.229</b>	<b>3.199.632</b>	<b>2.811.183</b>	<b>2.644.015</b>
Μη Ελέγχουσες Συμμετοχές		736.039	440.211	0	0
<b>Σύνολο Ιδίων Κεφαλαίων</b>		<b>4.062.268</b>	<b>3.639.843</b>	<b>2.811.183</b>	<b>2.644.015</b>
<b>Μακροπρόθεσμες Υποχρεώσεις</b>					
Υποχρεώσεις παροχών προσωπικού λόγω εξόδου από την υπηρεσία	16	695.778	569.242	482.749	408.199
<b>Σύνολο</b>		<b>695.778</b>	<b>569.242</b>	<b>482.749</b>	<b>408.199</b>
<b>Βραχυπρόθεσμες Υποχρεώσεις</b>					
Προμηθευτές και λοιπές υποχρεώσεις	17	4.862.074	3.650.579	2.860.263	2.858.479
Φόροι εισοδήματος πληρωτέοι	18	438.583	2.434.537	304.772	1.542.342
Λοιπές βραχυπρόθεσμες υποχρεώσεις	19	11.178.281	9.537.420	7.439.298	6.664.747
<b>Σύνολο</b>		<b>16.478.938</b>	<b>15.622.535</b>	<b>10.604.332</b>	<b>11.065.568</b>
<b>Σύνολο Υποχρεώσεων</b>		<b>17.174.716</b>	<b>16.191.778</b>	<b>11.087.082</b>	<b>11.473.768</b>
<b>Σύνολο Ιδίων Κεφαλαίων και Υποχρεώσεων</b>		<b>21.236.984</b>	<b>19.831.621</b>	<b>13.898.265</b>	<b>14.117.782</b>

#### IV. ΚΑΤΑΣΤΑΣΗ ΣΥΝΟΛΙΚΩΝ ΕΣΟΔΩΝ

Ποσά εκφρασμένα σε €

Σημ.	Ο ΟΜΙΛΟΣ		Η ΕΤΑΙΡΕΙΑ	
	01/07/2018 - 30/06/2019	01/07/2017 30/06/2018	01/07/2018 - 30/06/2019	01/07/2017 30/06/2018
Πωλήσεις	34.608.898	31.308.370	19.711.617	22.036.895
Κόστος πωληθέντων	-27.164.271	-24.440.371	-15.306.893	-17.487.922
<b>Μικτό κέρδος</b>	<b>7.444.627</b>	<b>6.867.999</b>	<b>4.404.724</b>	<b>4.548.973</b>
Έξοδα διοίκησης	-5.273.592	-2.840.535	-3.558.949	-2.534.035
Έξοδα διάθεσης	-945.837	-763.499	-467.750	-659.040
Λοιπά έσοδα εκμετάλλευσης	149.168	103.169	444.170	650.028
Λοιπά έξοδα εκμετάλλευσης	-336.460	-429.411	-301.933	-418.409
<b>Κέρδη /(ζημιές) προ φόρων, χρηματοδοτικών και επενδυτικών αποτελεσμάτων</b>	<b>1.037.907</b>	<b>2.937.722</b>	<b>520.262</b>	<b>1.587.516</b>
Λοιπά χρηματοοικονομικά αποτελέσματα	-10.247	-10.625	-7.348	-7.691
Χρηματοοικονομικά έξοδα	-39.488	-33.905	-15.247	-21.909
Χρηματοοικονομικά έσοδα	4.659	456	3.583	456
<b>Κέρδη προ φόρων</b>	<b>992.830</b>	<b>2.893.648</b>	<b>501.251</b>	<b>1.558.373</b>
Φόρος εισοδήματος	-475.557	-908.277	-299.497	-385.723
<b>Κέρδη χρήσης μετά από φόρους</b>	<b>517.273</b>	<b>1.985.372</b>	<b>201.753</b>	<b>1.172.650</b>
<b>Κέρδη χρήσης μετά από φόρους</b>	<b>517.273</b>	<b>1.985.372</b>	<b>201.753</b>	<b>1.172.650</b>
<b>Λοιπά συνολικά έσοδα:</b>				
Επανεκτίμηση υποχρεώσεων παροχών προσωπικού	-18.682	46.484	-4.852	34.010
Αναβαλλόμενος φόρος επανεκτιμήσεων παροχών προσωπικού :	4.670	-13.480	1.213	-9.863
<b>Λοιπά συνολικά έσοδα χρήσης μετά φόρων</b>	<b>-14.012</b>	<b>33.004</b>	<b>-3.639</b>	<b>24.147</b>
<b>Συγκεντρωτικά συνολικά έσοδα χρήσης μετά φόρων</b>	<b>503.261</b>	<b>2.018.376</b>	<b>198.114</b>	<b>1.196.797</b>
<b>Κέρδη χρήσης μετά από φόρους</b>				
Κατανομημένα σε :				
Στους μετόχους της μητρικής	372.134	1.572.933		
Στις Μη ελέγχουσες Συμμετοχές	145.139	412.438		
<b>Συγκεντρωτικά συνολικά έσοδα χρήσης μετά φόρων</b>				
Κατανομημένα σε :				
Στους μετόχους της μητρικής	362.894	1.603.014		
Στις Μη ελέγχουσες Συμμετοχές	140.368	415.361		

## V. ΚΑΤΑΣΤΑΣΗ ΜΕΤΑΒΟΛΩΝ ΤΩΝ ΙΔΙΩΝ ΚΕΦΑΛΑΙΩΝ

### Ο ΟΜΙΛΟΣ

Ποσά εκφρασμένα σε €	Μετοχικό κεφάλαιο	Λοιπά Αποθεματικά	Κέρδη εις νέον	Σύνολο	Μη ελέγχουσες συμμετοχές	Σύνολο ιδίων κεφαλαίων
<b>Υπόλοιπο την 1/7/2017</b>	<b>593.876</b>	<b>194.476</b>	<b>1.185.344</b>	<b>1.973.696</b>	<b>243.056</b>	<b>2.216.752</b>
Αποτέλεσμα χρήσης			1.572.933	1.572.933	412.438	1.985.371
Μεταφορά σε αποθεματικά				0		0
Αγορά Ιδίων μετοχών				0		0
Αύξηση μείωση Μετοχικού Κεφαλαίου				0		0
Αγορά μεριδίου θυγατρική εταιρείας				0		0
Διανομή			-380.000	-380.000	-215.284	-595.284
<b>Σύνολο αναγνωρισμένων εσόδων και εξόδων για τη χρήση</b>	<b>593.876</b>	<b>194.476</b>	<b>2.378.277</b>	<b>3.166.629</b>	<b>440.210</b>	<b>3.606.839</b>
Επανεκτίμηση υποχρεώσεων παροχών προσωπικού		33.004		33.004		33.004
<b>Υπόλοιπο την 30/6/2018</b>	<b>593.876</b>	<b>227.480</b>	<b>2.378.277</b>	<b>3.199.633</b>	<b>440.210</b>	<b>3.639.843</b>
Προσαρμογή IFRS 9			-78.837	-78.837		-78.837
<b>Υπόλοιπο την 1/7/2018</b>	<b>593.876</b>	<b>227.480</b>	<b>2.299.440</b>	<b>3.120.796</b>	<b>440.210</b>	<b>3.561.006</b>
Αποτέλεσμα χρήσης			372.134	372.134	145.139	517.273
Μεταφορά σε αποθεματικά				0		0
Αγορά Ιδίων μετοχών				0		0
Αύξηση μείωση Μετοχικού Κεφαλαίου				0		0
Αγορά πώληση μεριδίου θυγατρική εταιρείας			-152.689	-152.689	150.689	-2.000
Διανομή				0		0
<b>Σύνολο αναγνωρισμένων εσόδων και εξόδων για τη χρήση</b>	<b>0</b>	<b>0</b>	<b>219.445</b>	<b>219.445</b>	<b>295.828</b>	<b>515.273</b>
Επανεκτίμηση υποχρεώσεων παροχών προσωπικού			-14.012	-14.012		-14.012
<b>Υπόλοιπο την 30/6/2019</b>	<b>593.876</b>	<b>227.480</b>	<b>2.504.873</b>	<b>3.326.229</b>	<b>736.038</b>	<b>4.062.267</b>

### Η ΕΤΑΙΡΕΙΑ

Ποσά εκφρασμένα σε €	Αριθμός μετοχών	Μετοχικό κεφάλαιο	Λοιπά αποθεματικά	Κέρδη εις νέον	Σύνολο ιδίων κεφαλαίων
<b>Υπόλοιπο την 1/7/2017</b>	<b>254.800</b>	<b>593.876</b>	<b>210.317</b>	<b>1.023.025</b>	<b>1.827.218</b>
Αποτέλεσμα χρήσης				1.172.650	1.172.650
Μεταφορά σε αποθεματικά					0
Διανομή				-380.000	-380.000
<b>Σύνολο αναγνωρισμένων εσόδων και εξόδων για τη χρήση</b>		<b>593.876</b>	<b>210.317</b>	<b>1.815.675</b>	<b>2.619.868</b>
Επανεκτίμηση υποχρεώσεων παροχών προσωπικού			24.147		24.147
<b>Υπόλοιπο την 30/6/2018</b>	<b>254.800</b>	<b>593.876</b>	<b>234.464</b>	<b>1.815.675</b>	<b>2.644.015</b>
Προσαρμογή IFRS 9				-30.946	-30.946
<b>Υπόλοιπο την 1/7/2018</b>	<b>254.800</b>	<b>593.876</b>	<b>234.464</b>	<b>1.784.729</b>	<b>2.613.069</b>
Αποτέλεσμα χρήσης				201.753	201.753
Μεταφορά σε αποθεματικά					0
Διανομή					0
Επανεκτίμηση υποχρεώσεων παροχών προσωπικού					0
<b>Σύνολο αναγνωρισμένων εσόδων και εξόδων για τη χρήση</b>		<b>593.876</b>	<b>234.464</b>	<b>1.986.483</b>	<b>2.814.823</b>
Επανεκτίμηση υποχρεώσεων παροχών προσωπικού			-3.639		-3.639
<b>Υπόλοιπο την 30/6/2019</b>	<b>254.800</b>	<b>593.876</b>	<b>230.825</b>	<b>1.986.483</b>	<b>2.811.184</b>



## VI. ΚΑΤΑΣΤΑΣΗ ΤΩΝ ΤΑΜΕΙΑΚΩΝ ΡΟΩΝ

Ποσά εκφρασμένα σε €		Ο ΟΜΙΛΟΣ		Η ΕΤΑΙΡΕΙΑ	
		30/6/2019	30/6/2018	30/6/2019	30/6/2018
	Σημ.				
<b>Ταμειακές ροές από λειτουργικές δραστηριότητες</b>					
<b>Κέρδη / (ζημιές) χρήσης μετά φόρων</b>		<b>517.273</b>	<b>1.985.371</b>	<b>201.753</b>	<b>1.172.650</b>
<b>Προσαρμογές για:</b>					
Φόρος εισοδήματος		475.557	908.277	299.497	385.723
Αποσβέσεις	<b>5,6</b>	438.200	379.872	300.182	331.584
(Κέρδη)/Ζημιές από πώληση παγίων		126.536	0	74.550	0
Μεταβολές στις υποχρεώσεις λόγω συνταξιοδότησης του προσωπικού		0	10.021	0	-23.703
Πιστωτικοί τόκοι και συναφή έσοδα	<b>23</b>	-4.659	-456	-3.583	-456
Χρεωστικοί τόκοι και συναφή έξοδα	<b>23</b>	39.488	33.905	15.247	21.909
<b>Σύνολο προσαρμογών</b>		<b>1.075.123</b>	<b>1.331.619</b>	<b>685.893</b>	<b>715.057</b>
<b>Ταμειακές ροές από λειτουργικές δραστηριότητες πριν τις μεταβολές του κεφαλαίου κίνησης</b>					
		<b>1.592.396</b>	<b>3.316.990</b>	<b>887.646</b>	<b>1.887.707</b>
<b>Μεταβολές κεφαλαίου κίνησης</b>					
(Αύξηση) / μείωση απαιτήσεων		-1.117.398	-1.498.857	357.217	911.678
Αύξηση / (μείωση) υποχρεώσεων		1.110.638	1.793.416	-738.208	-1.422.400
<b>Ταμειακές ροές από λειτουργικές δραστηριότητες</b>		<b>1.585.636</b>	<b>3.611.549</b>	<b>506.655</b>	<b>1.376.985</b>
Καταβληθέντες τόκοι		-39.488	-33.905	-15.247	-21.909
Καταβληθείς φόρος εισοδήματος		-918.359	-823.064	-26.164	-744.992
<b>Καθαρές ταμειακές ροές από λειτουργικές δραστηριότητες</b>		<b>627.789</b>	<b>2.754.580</b>	<b>465.244</b>	<b>610.084</b>
<b>Ταμειακές ροές από επενδυτικές δραστηριότητες</b>					
Αγορές ενσώματων παγίων	<b>5</b>	-180.105	-192.918	-77.386	-150.918
Αγορές ασώματων παγίων	<b>6</b>	-522.387	-215.344	-253.354	-168.284
Τόκοι που εισπράχθηκαν	<b>24</b>	4.659	456	3.583	456
Επενδύσεις σε θυγατρικές		-2.000	0	-2.000	0
<b>Καθαρές ταμειακές ροές από επενδυτικές δραστηριότητες</b>		<b>-699.833</b>	<b>-407.806</b>	<b>-329.156</b>	<b>-318.746</b>
<b>Ταμειακές ροές από χρηματοδοτικές δραστηριότητες</b>					
Μερίσματα και αμοιβές Δ.Σ. πληρωθέντα		0	-595.284	0	-380.000
<b>Καθαρές ταμειακές ροές από χρηματοδοτικές δραστηριότητες</b>		<b>0</b>	<b>-595.284</b>	<b>0</b>	<b>-380.000</b>
<b>Καθαρή (μείωση) / αύξηση στα ταμειακά διαθέσιμα και ισοδύναμα</b>					
Ταμειακά διαθέσιμα και ισοδύναμα στην αρχή της χρήσης	<b>14</b>	3.861.598	2.110.107	1.932.170	2.020.831
<b>Ταμειακά διαθέσιμα και ισοδύναμα στο τέλος της χρήσης</b>	<b>14</b>	<b>3.789.554</b>	<b>3.861.597</b>	<b>2.068.257</b>	<b>1.932.169</b>

## 1. Πληροφορίες για την εταιρεία

Η Grant Thornton στην Ελλάδα ιδρύθηκε το 1994. Η νομική της μορφή είναι Ανώνυμη εταιρεία, η πλήρης επωνυμία της είναι «Grant Thornton - ΑΝΩΝΥΜΗ ΕΤΑΙΡΕΙΑ ΟΡΚΩΤΩΝ ΕΛΕΓΚΤΩΝ ΚΑΙ ΣΥΜΒΟΥΛΩΝ ΕΠΙΧΕΙΡΗΣΕΩΝ» και η έδρα της το Παλαιό Φάληρο.

Η Grant Thornton είναι εταιρεία μέλος της Grant Thornton International Ltd από το 1998 και έχει όλα τα δικαιώματα και τις υποχρεώσεις που απορρέουν από τη σχέση αυτή. Η εταιρεία είναι εγγεγραμμένη στο Ελεγκτικό Μητρώο (ΣΟΕΛ) με Αριθμό Μητρώου 127 ενώ έχει εγγραφεί και στο Public Company Accounting Oversight Board (PCAOB). Το PCAOB είναι μία μη κερδοσκοπική εταιρεία που δημιουργήθηκε με το νόμο του Sarbanes-Oxley Act το 2002 με σκοπό την επιτήρηση των ελεγκτών των δημόσιων επιχειρήσεων, προκειμένου να προστατευθούν περαιτέρω τα συμφέροντα των επενδυτών και το δημόσιο συμφέρον εν γένει. Η εγγραφή της Grant Thornton στο PCAOB της παρέχει τη δυνατότητα διενέργειας οικονομικών ελέγχων σε εταιρείες εγγεγραμμένες σε χρηματιστήρια στις Η.Π.Α.

Σήμερα, η Grant Thornton είναι μια από τις μεγαλύτερες εταιρείες ορκωτών ελεγκτών λογιστών και συμβούλων επιχειρήσεων στην Ελλάδα, έχοντας διαμορφώσει μια νέα αντίληψη στην παροχή ολοκληρωμένων και σύγχρονων υπηρεσιών υψηλής ποιότητας.

Η εταιρεία διατηρεί γραφεία σε 4 μεγάλες πόλεις της Ελλάδας και συγκεκριμένα στην Αθήνα, στη Θεσσαλονίκη στα Ιωάννινα και στο Ηράκλειο Κρήτης ενώ προχώρησε την 24/7/2012 στην ίδρυση της “Grant Thornton Business Solutions A.E.” στην οποία κατέχει ποσοστό συμμετοχής της 54%.

Το προσωπικό της κατά την 30η Ιουνίου 2019 ανέρχεται σε 645 άτομα (30/06/2018: 570 άτομα).

Οι συνημμένες Οικονομικές Καταστάσεις της 30<sup>ης</sup> Ιουνίου 2019 εγκρίθηκαν από το Διοικητικό Συμβούλιο της Εταιρείας την 31<sup>η</sup> Οκτωβρίου 2019 και υπόκεινται στην οριστική έγκριση της Τακτικής Γενικής Συνέλευσης των μετόχων.

## 2. Πλαίσιο κατάρτισης Οικονομικών Καταστάσεων

### 2.1 Δήλωση συμμόρφωσης με τα ΔΠΧΑ

Οι Οικονομικές Καταστάσεις του Ομίλου και της εταιρείας της 30<sup>ης</sup> Ιουνίου 2019 που καλύπτουν τη χρήση από την 1<sup>η</sup> Ιουλίου 2018 έως και την 30<sup>η</sup> Ιουνίου 2019, έχουν συνταχθεί με βάση την αρχή της συνέχισης της δραστηριότητας (going concern) και είναι σύμφωνες με τα Διεθνή Πρότυπα Χρηματοοικονομικής Αναφοράς (ΔΠΧΑ) που έχουν εκδοθεί από την Επιτροπή Διεθνών Λογιστικών Προτύπων (IASB), καθώς και των Διερμηνειών τους, οι οποίες έχουν εκδοθεί από την Επιτροπή Ερμηνείας Προτύπων (IFRIC) και έχουν υιοθετηθεί από την Ευρωπαϊκή Ένωση μέχρι την 30<sup>η</sup> Ιουνίου 2019.

Ο Όμιλος και η εταιρεία εφαρμόζει όλα τα Διεθνή Λογιστικά Πρότυπα (ΔΛΠ), τα Διεθνή Πρότυπα Χρηματοοικονομικής Αναφοράς (ΔΠΧΑ) και τις Διερμηνείες τους που έχουν εφαρμογή στις εργασίες της. Οι σχετικές λογιστικές πολιτικές, περίληψη των οποίων παρουσιάζεται παρακάτω στη Σημείωση 3, έχουν εφαρμοστεί με συνέπεια σε όλες τις παρουσιαζόμενες περιόδους.

Οι Οικονομικές Καταστάσεις του Ομίλου και της εταιρείας, έχουν συνταχθεί με βάση την αρχή του ιστορικού κόστους και παρουσιάζονται στο λειτουργικό της νόμισμα που είναι το Ευρώ.

## 2.2 Χρήση εκτιμήσεων

Η σύνταξη Οικονομικών Καταστάσεων σύμφωνα με τα ΔΠΧΑ απαιτεί τη χρήση εκτιμήσεων και την άσκηση κρίσης κατά την εφαρμογή των λογιστικών αρχών του Ομίλου και της εταιρείας. Κρίσεις, παραδοχές και εκτιμήσεις της Διοίκησης επηρεάζουν το ποσό στο οποίο αποτιμώνται ορισμένα στοιχεία του ενεργητικού και υποχρεώσεις καθώς και τις παρουσιαζόμενες εκτιμήσεις για τις ενδεχόμενες υποχρεώσεις.

Οι παραδοχές και οι εκτιμήσεις αξιολογούνται σε συνεχή βάση και σύμφωνα με την ιστορική εμπειρία και άλλους παράγοντες, συμπεριλαμβανομένων προσδοκιών για την έκβαση μελλοντικών γεγονότων που θεωρούνται λογικά κάτω από τις υφιστάμενες συνθήκες. Οι εκτιμήσεις και οι παραδοχές αυτές αφορούν στο μέλλον και ως συνέπεια, τα πραγματικά αποτελέσματα είναι πιθανό να διαφοροποιούνται από τους λογιστικούς υπολογισμούς.

Οι τομείς που απαιτούν τον μεγαλύτερο βαθμό κρίσης καθώς και οι τομείς στους οποίους οι εκτιμήσεις και οι παραδοχές έχουν επίδραση στις Οικονομικές Καταστάσεις παρουσιάζονται στη σημείωση 4 των Οικονομικών Καταστάσεων.

## 2.3 Αλλαγές στις λογιστικές πολιτικές

### 2.3.1 Νέα Πρότυπα, Διερμηνείες, αναθεωρήσεις και τροποποιήσεις υφιστάμενων Προτύπων τα οποία έχουν τεθεί σε ισχύ και έχουν υιοθετηθεί από την Ευρωπαϊκή Ένωση

Τα ακόλουθα νέα Πρότυπα, Διερμηνείες και τροποποιήσεις Προτύπων έχουν εκδοθεί από το Συμβούλιο Διεθνών Λογιστικών Προτύπων (IASB), έχουν υιοθετηθεί από την Ευρωπαϊκή Ένωση και η εφαρμογή τους είναι υποχρεωτική από την 01/07/2018 ή μεταγενέστερα.

### **ΔΠΧΑ 9 «Χρηματοοικονομικά Μέσα» (εφαρμόζεται για ετήσιες περιόδους που ξεκινούν την ή μετά την 01/01/2018)**

Τον Ιούλιο του 2014, το IASB προέβη στην τελική έκδοση του ΔΠΧΑ 9. Οι βελτιώσεις που επέφερε το νέο Πρότυπο περιλαμβάνουν τη δημιουργία ενός λογικού μοντέλου για την ταξινόμηση και την επιμέτρηση των χρηματοοικονομικών στοιχείων και

χρηματοοικονομικών υποχρεώσεων, ένα ενιαίο προνοητικό μοντέλο για «αναμενόμενες ζημιές» απομείωσης, και επίσης, μία ουσιαστικά αναμορφωμένη προσέγγιση για την λογιστική αντιστάθμισης. Η επίδραση από την εφαρμογή στον όμιλο και τη εταιρεία περιγράφεται στη σημείωση 2.3.3.

#### **ΔΠΧΑ 15 «Έσοδα από Συμβάσεις με Πελάτες» (εφαρμόζεται για ετήσιες περιόδους που ξεκινούν την ή μετά την 01/01/2018)**

Τον Μάιο του 2014, το IASB προέβη στην έκδοση ενός νέου Προτύπου, του ΔΠΧΑ 15. Το εν λόγω Πρότυπο είναι πλήρως εναρμονισμένο με τις απαιτήσεις που αφορούν στην αναγνώριση των εσόδων σύμφωνα με τις αρχές τόσο των ΔΠΧΑ όσο και των Αμερικανικών Γενικά Παραδεκτών Λογιστικών Αρχών (US GAAP). Οι βασικές αρχές στις οποίες βασίζεται το εν λόγω Πρότυπο είναι συνεπείς με σημαντικό μέρος της τρέχουσας πρακτικής. Το νέο Πρότυπο αναμένεται να βελτιώσει τη χρηματοοικονομική πληροφόρηση, καθιερώνοντας ένα πιο ισχυρό πλαίσιο για την επίλυση θεμάτων που προκύπτουν, ενισχύοντας τη συγκρισιμότητα μεταξύ κλάδων και κεφαλαιαγορών, παρέχοντας πρόσθετες γνωστοποιήσεις και διευκρινίζοντας τον λογιστικό χειρισμό του κόστους των συμβάσεων. Το νέο Πρότυπο έρχεται να αντικαταστήσει το ΔΛΠ 18 «Έσοδα», το ΔΛΠ 11 «Κατασκευαστικές Συμβάσεις», καθώς και ορισμένες Διερμηνείες που σχετίζονται με τα έσοδα. Ο όμιλος και η εταιρεία δεν είχαν καμία επίδραση στην κερδοφορία ή τη χρηματοοικονομική τους θέση κατά την πρώτη εφαρμογή του ΔΠΧΑ 15, με αποτέλεσμα να μην γίνει καμία προσαρμογή στα «Αποτελέσματα εις Νέον».

#### **Διευκρινίσεις στο ΔΠΧΑ 15 «Έσοδα από Συμβάσεις με Πελάτες» (εφαρμόζεται για ετήσιες περιόδους που ξεκινούν την ή μετά την 01/01/2018)**

Τον Απρίλιο του 2016, το IASB προέβη στην έκδοση διευκρινίσεων στο ΔΠΧΑ 15. Οι τροποποιήσεις του ΔΠΧΑ 15 δεν μεταβάλλουν τις βασικές αρχές του Προτύπου, αλλά παρέχουν διευκρινίσεις ως προς την εφαρμογή των εν λόγω αρχών. Οι τροποποιήσεις διευκρινίζουν τον τρόπο με τον οποίο αναγνωρίζεται μία δέσμευση εκτέλεσης σε μία σύμβαση, πώς προσδιορίζεται αν μία οικονομική οντότητα αποτελεί τον εντολέα ή τον εντολοδόχο, και πώς προσδιορίζεται αν το έσοδο από τη χορήγηση μίας άδειας θα πρέπει να αναγνωριστεί σε μία συγκεκριμένη χρονική στιγμή ή με την πάροδο του χρόνου.

#### **Τροποποίηση στο ΔΠΧΑ 2: «Ταξινόμηση και Επιμέτρηση Συναλλαγών Πληρωμής βασιζόμενων σε Συμμετοχικούς Τίτλους» (εφαρμόζεται για ετήσιες περιόδους που ξεκινούν την ή μετά την 01/01/2018)**

Τον Ιούνιο του 2016, το IASB προέβη στην έκδοση τροποποίησης περιορισμένου σκοπού στο ΔΠΧΑ 2. Σκοπός της εν λόγω τροποποίησης είναι να παράσχει διευκρινίσεις σχετικά με τον λογιστικό χειρισμό συγκεκριμένων τύπων συναλλαγών πληρωμής βασιζόμενων σε συμμετοχικούς τίτλους. Πιο συγκεκριμένα, η τροποποίηση εισάγει τις απαιτήσεις σχετικά με τον λογιστικό χειρισμό της επίδρασης των προϋποθέσεων κατοχύρωσης και μη κατοχύρωσης στην επιμέτρηση των πληρωμών βασιζόμενων σε συμμετοχικούς τίτλους που διακανονίζονται με μετρητά, τον λογιστικό χειρισμό των συναλλαγών πληρωμών βασιζόμενων σε συμμετοχικούς τίτλους που φέρουν ένα χαρακτηριστικό διακανονισμού σε συμψηφιστική βάση για υποχρέωση παρακράτησης φόρου, καθώς και μία τροποποίηση στους όρους και προϋποθέσεις μίας πληρωμής βασιζόμενης σε συμμετοχικούς τίτλους, η οποία μεταβάλλει την ταξινόμηση της συναλλαγής από διακανονιζόμενη με μετρητά σε διακανονιζόμενη με συμμετοχικούς τίτλους. Οι τροποποιήσεις δεν έχουν επίδραση στις Οικονομικές Καταστάσεις του ομίλου και της εταιρείας.

**Τροποποιήσεις στο ΔΠΧΑ 4: «Εφαρμογή του ΔΠΧΑ 9 Χρηματοοικονομικά Μέσα σε συνδυασμό με το ΔΠΧΑ 4 Ασφαλιστικές Συμβάσεις» (εφαρμόζεται για ετήσιες περιόδους που ξεκινούν την ή μετά την 01/01/2018)**

Τον Σεπτέμβριο του 2016, το IASB προέβη στην έκδοση τροποποιήσεων στο ΔΠΧΑ 4. Σκοπός των εν λόγω τροποποιήσεων είναι να προσδιοριστεί ο χειρισμός των προσωρινών λογιστικών επιδράσεων λόγω της διαφορετικής ημερομηνίας έναρξης ισχύος του ΔΠΧΑ 9 Χρηματοοικονομικά Μέσα και του υπό έκδοση Προτύπου για τις ασφαλιστικές συμβάσεις. Οι τροποποιήσεις στις υφιστάμενες απαιτήσεις του ΔΠΧΑ 4 επιτρέπουν στις οικονομικές οντότητες των οποίων οι κύριες δραστηριότητες συνδέονται με ασφάλιση να αναβάλλουν την εφαρμογή του ΔΠΧΑ 9 έως το 2021 («προσωρινή απαλλαγή»), και επιτρέπουν σε όλους τους εκδότες ασφαλιστικών συμβάσεων να αναγνωρίσουν στα λοιπά συνολικά έσοδα, αντί στα κέρδη ή στις ζημιές, τη μεταβλητότητα που ενδέχεται να προκύψει από την εφαρμογή του ΔΠΧΑ 9 πριν την έκδοση του νέου Προτύπου για τις ασφαλιστικές συμβάσεις («προσέγγιση επικάλυψης»). Οι τροποποιήσεις δεν έχουν επίδραση στις Χρηματοοικονομικές Καταστάσεις του ομίλου και της εταιρείας.

**Ετήσιες Βελτιώσεις των ΔΠΧΑ – Κύκλος 2014-2016 (εφαρμόζεται για ετήσιες περιόδους που ξεκινούν την ή μετά την 01/01/2018)**

Τον Δεκέμβριο του 2016, το IASB προέβη στην έκδοση «Ετήσιες Βελτιώσεις των ΔΠΧΑ – Κύκλος 2014- 2016», η οποία αποτελείται από μία σειρά τροποποιήσεων σε ορισμένα Πρότυπα και αποτελεί μέρος του προγράμματος για τις ετήσιες βελτιώσεις στα ΔΠΧΑ. Οι τροποποιήσεις που περιλαμβάνονται στον κύκλο αυτόν και έχουν εφαρμογή για ετήσιες περιόδους που ξεκινούν την ή μετά την 1η Ιανουαρίου 2018 είναι οι εξής: ΔΠΧΑ 1: Διαγραφή

των βραχυπρόθεσμων εξαιρέσεων για τους υιοθετούντες για πρώτη φορά τα ΔΠΧΑ, ΔΛΠ 28: Επιμέτρηση μίας συγγενούς ή μίας κοινοπραξίας στην εύλογη αξία. Οι τροποποιήσεις δεν έχουν επίδραση στις Χρηματοοικονομικές Καταστάσεις του ομίλου και της εταιρείας.

**Τροποποιήσεις στο ΔΛΠ 40: «Μεταφορές Επενδύσεων σε Ακίνητα από ή σε άλλες κατηγορίες» (εφαρμόζεται για ετήσιες περιόδους που ξεκινούν την ή μετά την 01/01/2018)**

Τον Δεκέμβριο του 2016, το IASB προέβη στην έκδοση τροποποιήσεων περιορισμένου σκοπού στο ΔΛΠ 40. Σκοπός των εν λόγω τροποποιήσεων είναι να ενισχυθεί η αρχή για τις μεταφορές από, ή σε επενδύσεις σε ακίνητα, ώστε να καθοριστεί ότι (α) μία μεταβίβαση από, ή σε επενδύσεις σε ακίνητα θα πρέπει να πραγματοποιείται μόνο εφόσον υπάρχει μεταβολή στη χρήση του ακινήτου, και (β) μία τέτοια μεταβολή στη χρήση του ακινήτου θα περιελάμβανε την αξιολόγηση του κατά ποσόν το εν λόγω ακίνητο πληροί τα κριτήρια ταξινόμησής του ως επενδυτικό ακίνητο. Η εν λόγω μεταβολή στη χρήση θα πρέπει να υποστηρίζεται από σχετική τεκμηρίωση /αποδεικτικά στοιχεία. Οι τροποποιήσεις δεν έχουν επίδραση στις Χρηματοοικονομικές Καταστάσεις του ομίλου και της εταιρείας.

**ΕΔΔΠΧΑ 22 «Συναλλαγές σε Ξένο Νόμισμα και Προκαταβλητέο Αντάλλαγμα» (εφαρμόζεται για ετήσιες περιόδους που ξεκινούν την ή μετά την 01/01/2018)**

Τον Δεκέμβριο του 2016, το IASB προέβη στην έκδοση μίας νέας Διερμηνείας, της ΕΔΔΠΧΑ 22. Η εν λόγω Διερμηνεία περιλαμβάνει τις απαιτήσεις σχετικά με τη συναλλαγματική ισοτιμία που θα πρέπει να χρησιμοποιείται κατά την παρουσίαση συναλλαγών σε ξένο νόμισμα (π.χ. συναλλαγές εσόδων) όταν έχει ληφθεί ή δοθεί πληρωμή προκαταβολικά. Η νέα Διερμηνεία δεν έχει επίδραση στις Χρηματοοικονομικές Καταστάσεις του ομίλου και της εταιρείας.

**2.3.2 Νέα Πρότυπα, Διερμηνείες, αναθεωρήσεις και τροποποιήσεις υφιστάμενων Προτύπων τα οποία δεν έχουν ακόμα τεθεί σε ισχύ ή δεν έχουν εγκριθεί από την Ευρωπαϊκή Ένωση**

Τα ακόλουθα νέα Πρότυπα και τροποποιήσεις Προτύπων έχουν εκδοθεί από το Συμβούλιο Διεθνών Λογιστικών Προτύπων (IASB), αλλά είτε δεν έχουν ακόμη τεθεί σε ισχύ είτε δεν έχουν υιοθετηθεί από την Ευρωπαϊκή Ένωση.

**ΔΠΧΑ 16 «Μισθώσεις» (εφαρμόζεται για ετήσιες περιόδους που ξεκινούν την ή μετά την 01/01/2019)**

Τον Ιανουάριο του 2016, το IASB προέβη στην έκδοση ενός νέου Προτύπου, του ΔΠΧΑ 16. Σκοπός του έργου του IASB ήταν η ανάπτυξη ενός νέου Προτύπου για μισθώσεις που καθορίζει τις αρχές τις οποίες εφαρμόζουν και τα δύο μέρη σε μία σύμβαση - δηλαδή και ο πελάτης («ο μισθωτής») και ο προμηθευτής («ο εκμισθωτής») - για την παροχή σχετικών πληροφοριών για τις μισθώσεις κατά τρόπο που απεικονίζει πιστά αυτές τις συναλλαγές. Για την επίτευξη αυτού του σκοπού, ο μισθωτής θα πρέπει να αναγνωρίσει τα περιουσιακά στοιχεία και τις υποχρεώσεις που απορρέουν από τη μίσθωση. Τα ανωτέρω έχουν υιοθετηθεί από την Ευρωπαϊκή Ένωση με ημερομηνία έναρξης ισχύος την 01/01/2019.

Ο όμιλος και η εταιρεία θα εφαρμόσουν το ΔΠΧΑ 16 από την υποχρεωτική ημερομηνία εφαρμογής του, ήτοι την 1η Ιανουαρίου 2019, χρησιμοποιώντας την τροποποιημένη αναδρομική προσέγγιση. Βάσει αυτής της προσέγγισης, η σωρευτική επίδραση από την αρχική εφαρμογή του Προτύπου θα αναγνωρισθεί ως προσαρμογή των ιδίων κεφαλαίων κατά την ημερομηνία της αρχικής εφαρμογής, χωρίς αναδιατύπωση της συγκριτικής πληροφόρησης. Κατά την ημερομηνία της πρώτης εφαρμογής, η εταιρεία θα αναγνωρίσει (α) μια υποχρέωση μίσθωσης επιμετρώμενη στην παρούσα αξία που προκύπτει από την προεξόφληση των υπολειπόμενων καταβολών μισθωμάτων με τη χρήση του οριακού επιτοκίου δανεισμού, όπως αυτό ίσχυε κατά την ημέρα της αρχικής εφαρμογής, και (β) ένα δικαίωμα χρήσης στοιχείου του ενεργητικού επιμετρώμενο σε ένα ποσό ίσο με την αντίστοιχη υποχρέωση μίσθωσης, προσαρμοσμένο κατά το ποσό τυχόν προπληρωμένων ή δεδουλευμένων μισθωμάτων.

Για τις βραχυχρόνιες μισθώσεις και τις μισθώσεις για τις οποίες το υποκείμενο στοιχείο του ενεργητικού είναι χαμηλής αξίας, ο όμιλος και η εταιρεία θα αναγνωρίσουν τα μισθώματα ως έξοδα στην Κατάσταση Αποτελεσμάτων με τη σταθερή μέθοδο, σύμφωνα με τις σχετικές εξαιρέσεις που παρέχονται από το ΔΠΧΑ 16. Παράλληλα, ο όμιλος και η εταιρεία θα εφαρμόσουν την πρακτική εφαρμογή του Προτύπου και δεν θα προβούν στον διαχωρισμό των μη μισθωτικών στοιχείων από τα μισθωτικά στοιχεία, αντιμετωπίζοντας λογιστικά κάθε μισθωτικό και συναφές μη μισθωτικό στοιχείο ως ενιαίο μισθωτικό στοιχείο.

Ο όμιλος και η εταιρεία προέβησαν σε ανάλυση της αναμενόμενης επίδρασης του ΔΠΧΑ 16 κατά την 1η Ιουλίου 2019. Συνοπτικά, με βάση την τρέχουσα εκτίμηση της Διοίκησης, η επίδραση από την υιοθέτηση του ΔΠΧΑ 16 ότι θα είναι ως εξής: εκτιμάτε ότι θα αναγνωρίσει στην Κατάσταση Οικονομικής Θέσης δικαιώματα χρήσης στοιχείων του ενεργητικού και υποχρεώσεις από μισθώσεις ποσού κατά προσέγγιση €1.696 χιλ για την εταιρεία και € 2.282 χιλ. για τον όμιλο. Στην κατάσταση αποτελεσμάτων της χρήσης 01.07.2019 – 30.06.2020, οι αποσβέσεις αναμένεται να αυξηθούν κατά προσέγγιση κατά ποσό €693 χιλ. για την εταιρεία και €950 χιλ. για τον όμιλο και τα χρηματοοικονομικά έξοδα αναμένεται να αυξηθούν

κατά προσέγγιση κατά ποσό €57 χιλ. για την εταιρεία και €77χιλ για τον όμιλο. Η μείωση των εξόδων από ενοίκια αναμένεται να οδηγήσει σε βελτίωση των λειτουργικών κερδών προ χρηματοοικονομικών και επενδυτικών δραστηριοτήτων, αποσβέσεων και απομειώσεων (EBITDA) που θα κυμαίνεται κατά προσέγγιση σε ποσό €729 χιλ. για την εταιρεία και €949 χιλ. για τον όμιλο. Η εκτιμώμενη επίδραση αφορά τις υφιστάμενες συμβάσεις κατά την 1η Ιουλίου 2019.

Η πραγματική επίδραση της εφαρμογής του ΔΠΧΑ 16 θα εξαρτηθεί από το επιτόκιο προεξόφλησης της Εταιρείας κατά την 1η Ιουλίου 2019, τον προσδιορισμό των συμβάσεων μίσθωσης που εμπίπτουν στο πεδίο εφαρμογής του νέου προτύπου κατά την ημερομηνία αυτή και την τελική αξιολόγηση της Εταιρείας για τη διάρκεια της μίσθωσης, ιδιαίτερα όσον αφορά την εξάσκηση τυχόν δικαιωμάτων ανανέωσης και τερματισμού. Το νέο λογιστικό Πρότυπο για τις μισθώσεις δεν έχει αντίκτυπο για την Εταιρεία ως εκμισθωτή.

### **ΕΔΔΠΧΑ 23 «Αβεβαιότητα σχετικά με Χειρισμούς Φόρου Εισοδήματος» (εφαρμόζεται για ετήσιες περιόδους που ξεκινούν την ή μετά την 01/01/2019)**

Τον Ιούνιο του 2017, το IASB προέβη στην έκδοση μίας νέας Διερμηνείας, της ΕΔΔΠΧΑ 23. Το ΔΛΠ 12 «Φόροι Εισοδήματος» προσδιορίζει τον λογιστικό χειρισμό του τρέχοντος και αναβαλλόμενου φόρου, αλλά δεν προσδιορίζει τον τρόπο με τον οποίο θα πρέπει να αντικατοπτρίζονται οι επιπτώσεις της αβεβαιότητας. Η ΕΔΔΠΧΑ 23 περιλαμβάνει τις επιπρόσθετες του ΔΛΠ 12 απαιτήσεις, προσδιορίζοντας τον τρόπο με τον οποίο θα πρέπει να αντικατοπτρίζονται οι επιπτώσεις της αβεβαιότητας στον λογιστικό χειρισμό των φόρων εισοδήματος. Ο όμιλος και η εταιρεία θα εξετάσουν την επίπτωση όλων των παραπάνω στις Χρηματοοικονομικές τους Καταστάσεις, αν και δεν αναμένεται να έχουν καμία.

### **Τροποποιήσεις στο ΔΠΧΑ 9: «Προπληρωθέντα Στοιχεία με Αρνητική Απόδοση» (εφαρμόζεται για ετήσιες περιόδους που ξεκινούν την ή μετά την 01/01/2019)**

Τον Οκτώβριο του 2017, το IASB προέβη στην έκδοση τροποποιήσεων περιορισμένου σκοπού στο ΔΠΧΑ 9. Βάσει των υφιστάμενων απαιτήσεων του ΔΠΧΑ 9, μία οικονομική οντότητα θα επιμετρούσε ένα χρηματοοικονομικό στοιχείο του ενεργητικού με αρνητική απόδοση στην εύλογη αξία μέσω των αποτελεσμάτων, καθώς το χαρακτηριστικό της «αρνητικής απόδοσης» θα μπορούσε να θεωρηθεί ότι δημιουργεί ενδεχόμενες ταμειακές ροές οι οποίες δεν αποτελούνται μόνο από πληρωμές κεφαλαίου και τόκου. Βάσει των τροποποιήσεων, οι οικονομικές οντότητες επιτρέπεται να επιμετρούν συγκεκριμένα προπληρωτέα χρηματοοικονομικά στοιχεία του ενεργητικού με αρνητική απόδοση στο αποσβεσμένο κόστος ή στην εύλογη αξία μέσω των λοιπών συνολικών εσόδων, εφόσον πληρείται μία συγκεκριμένη προϋπόθεση. Ο όμιλος και η εταιρεία θα εξετάσουν την



επίπτωση όλων των παραπάνω στις Χρηματοοικονομικές τους Καταστάσεις, αν και δεν αναμένεται να έχουν καμία.

**Τροποποιήσεις στο ΔΛΠ 28: «Μακροπρόθεσμες Συμμετοχές σε Συγγενείς και Κοινοπραξίες» (εφαρμόζεται για ετήσιες περιόδους που ξεκινούν την ή μετά την 01/01/2019)**

Τον Οκτώβριο του 2017, το IASB προέβη στην έκδοση τροποποιήσεων περιορισμένου σκοπού στο ΔΛΠ 28. Σκοπός των εν λόγω τροποποιήσεων είναι η παροχή διευκρινίσεων σχετικά με τον λογιστικό χειρισμό των μακροπρόθεσμων συμμετοχών σε μία συγγενή ή κοινοπραξία – στις οποίες δεν εφαρμόζεται η μέθοδος της καθαρής θέσης – βάσει του ΔΠΧΑ 9. Ο όμιλος και η εταιρεία θα εξετάσουν την επίπτωση όλων των παραπάνω στις Χρηματοοικονομικές της Καταστάσεις, αν και δεν αναμένεται να έχουν καμία.

**Ετήσιες Βελτιώσεις των ΔΠΧΑ – Κύκλος 2015-2017 (εφαρμόζεται για ετήσιες περιόδους που ξεκινούν την ή μετά την 01/01/2019)**

Τον Δεκέμβριο του 2017, το IASB προέβη στην έκδοση «Ετήσιες Βελτιώσεις των ΔΠΧΑ – Κύκλος 2015- 2017», η οποία αποτελείται από μία σειρά τροποποιήσεων σε ορισμένα Πρότυπα και αποτελεί μέρος του προγράμματος για τις ετήσιες βελτιώσεις στα ΔΠΧΑ. Οι τροποποιήσεις που περιλαμβάνονται στον κύκλο αυτόν είναι οι εξής: ΔΠΧΑ 3 - ΔΠΧΑ 11: Συμμετοχικά δικαιώματα που κατείχε προηγουμένως ο αποκτών σε μία από κοινού λειτουργία, ΔΛΠ 12: Επιπτώσεις στον φόρο εισοδήματος από πληρωμές για χρηματοοικονομικά μέσα ταξινομημένα ως στοιχεία των ιδίων κεφαλαίων, ΔΛΠ 23: Κόστη δανεισμού επιλέξιμα για κεφαλαιοποίηση. Οι τροποποιήσεις εφαρμόζονται για ετήσιες περιόδους που ξεκινούν την ή μετά την 1η Ιανουαρίου 2019. Ο όμιλος και η εταιρεία θα εξετάσουν την επίπτωση όλων των παραπάνω στις Χρηματοοικονομικές τους Καταστάσεις, αν και δεν αναμένεται να έχουν καμία.

**Τροποποιήσεις στο ΔΛΠ 19: «Τροποποίηση, Περικοπή ή Διακανονισμός Προγράμματος Καθορισμένων Παροχών» (εφαρμόζεται για ετήσιες περιόδους που ξεκινούν την ή μετά την 01/01/2019)**

Τον Φεβρουάριο του 2018, το IASB προέβη στην έκδοση τροποποιήσεων περιορισμένου σκοπού στο ΔΛΠ 19, βάσει των οποίων μία οικονομική οντότητα απαιτείται να χρησιμοποιεί επικαιροποιημένες αναλογιστικές παραδοχές κατά τον προσδιορισμό του κόστους τρέχουσας υπηρεσίας και του καθαρού τόκου για την εναπομένουσα περίοδο μετά την τροποποίηση, την περικοπή ή τον διακανονισμό ενός προγράμματος καθορισμένων παροχών. Σκοπός των εν λόγω τροποποιήσεων είναι η ενίσχυση της κατανόησης των

χρηματοοικονομικών καταστάσεων και η παροχή περισσότερο χρήσιμων πληροφοριών στους χρήστες αυτών. Ο όμιλος και η εταιρεία θα εξετάσουν την επίπτωση όλων των παραπάνω στις Χρηματοοικονομικές τους Καταστάσεις, αν και δεν αναμένεται να έχουν καμία.

### **Αναθεώρηση του Εννοιολογικού Πλαισίου της Χρηματοοικονομικής Αναφοράς (εφαρμόζεται για ετήσιες περιόδους που ξεκινούν την ή μετά την 01/01/2020)**

Τον Μάρτιο του 2018, το IASB προέβη στην αναθεώρηση του Εννοιολογικού Πλαισίου της Χρηματοοικονομικής Αναφοράς, σκοπός της οποίας ήταν η ενσωμάτωση σημαντικών θεμάτων τα οποία δεν καλύπτονταν, καθώς επίσης και η επικαιροποίηση και παροχή διευκρινίσεων σε σχέση με συγκεκριμένες καθοδηγήσεις. Το αναθεωρημένο Εννοιολογικό Πλαίσιο της Χρηματοοικονομικής Αναφοράς περιλαμβάνει ένα νέο κεφάλαιο σχετικά με την επιμέτρηση, στο οποίο αναλύεται η έννοια της επιμέτρησης, συμπεριλαμβανομένων παραγόντων που πρέπει να λαμβάνονται υπόψη κατά την επιλογή μίας βάσης επιμέτρησης, θέματα σχετικά με την παρουσίαση και γνωστοποίηση στις Χρηματοοικονομικές Καταστάσεις και καθοδήγηση αναφορικά με την αποαναγνώριση στοιχείων του ενεργητικού και υποχρεώσεων από τις Χρηματοοικονομικές Καταστάσεις. Περαιτέρω, το αναθεωρημένο Εννοιολογικό Πλαίσιο της Χρηματοοικονομικής Αναφοράς περιλαμβάνει βελτιωμένους ορισμούς των στοιχείων του ενεργητικού και των υποχρεώσεων, καθοδήγηση που υποβοηθά την εφαρμογή των εν λόγω ορισμών, επικαιροποίηση των κριτηρίων για την αναγνώριση των στοιχείων του ενεργητικού και των υποχρεώσεων, καθώς επίσης και διευκρινίσεις σε σημαντικούς τομείς, όπως οι ρόλοι της διαχείρισης, της συντηρητικότητας και της αβεβαιότητας κατά την επιμέτρηση στην χρηματοοικονομική πληροφόρηση. Ο όμιλος και η Εταιρεία θα εξετάσουν την επίπτωση όλων των παραπάνω στις Χρηματοοικονομικές τους Καταστάσεις, αν και δεν αναμένεται να έχουν καμία. Τα ανωτέρω δεν έχουν υιοθετηθεί από την Ευρωπαϊκή Ένωση.

### **Τροποποιήσεις στις Αναφορές του Εννοιολογικού Πλαισίου της Χρηματοοικονομικής Αναφοράς (εφαρμόζεται για ετήσιες περιόδους που ξεκινούν την ή μετά την 01/01/2020)**

Τον Μάρτιο του 2018, το IASB προέβη στην έκδοση Τροποποιήσεων στις Αναφορές του Εννοιολογικού Πλαισίου της Χρηματοοικονομικής Αναφοράς, σε συνέχεια της αναθεώρησής του. Ορισμένα Πρότυπα περιλαμβάνουν ρητές αναφορές σε προγενέστερες εκδόσεις του Εννοιολογικού Πλαισίου της Χρηματοοικονομικής Αναφοράς. Σκοπός των εν λόγω τροποποιήσεων είναι η επικαιροποίηση των ως άνω αναφορών και η υποστήριξη για τη μετάβαση στο αναθεωρημένο Εννοιολογικό Πλαίσιο της Χρηματοοικονομικής Αναφοράς. Ο όμιλος και η εταιρεία θα εξετάσει την επίπτωση όλων των παραπάνω στις

Χρηματοοικονομικές της Καταστάσεις, αν και δεν αναμένεται να έχουν καμία. Τα ανωτέρω δεν έχουν υιοθετηθεί από την Ευρωπαϊκή Ένωση.

### **Τροποποιήσεις στο ΔΠΧΑ 3: «Ορισμός μίας Επιχείρησης» (εφαρμόζεται για ετήσιες περιόδους που ξεκινούν την ή μετά την 01/01/2020)**

Τον Οκτώβριο του 2018, το IASB προέβη στην έκδοση τροποποιήσεων περιορισμένου σκοπού στο ΔΠΧΑ 3 προκειμένου να βελτιώσει τον ορισμό μίας επιχείρησης. Οι τροποποιήσεις θα βοηθήσουν τις εταιρείες να προσδιορίσουν αν μία απόκτηση αποτελεί συνένωση επιχειρήσεων ή απόκτηση στοιχείων του ενεργητικού. Ο τροποποιημένος ορισμός επισημαίνει ότι η εκροή μίας επιχείρησης είναι να παρέχει αγαθά και υπηρεσίες στους πελάτες, ενώ ο προγενέστερος ορισμός εστίαζε στις αποδόσεις υπό τη μορφή μερισμάτων, χαμηλότερου κόστους ή άλλων οικονομικών οφελών στους επενδυτές και σε τρίτους. Επιπλέον της τροποποίησης του ορισμού της επιχείρησης, το IASB μέσω της εν λόγω έκδοσης παρέχει συμπληρωματική καθοδήγηση. Ο όμιλος και η εταιρεία θα εξετάσουν την επίπτωση όλων των παραπάνω στις Χρηματοοικονομικές τους Καταστάσεις, αν και δεν αναμένεται να έχουν καμία. Τα ανωτέρω δεν έχουν υιοθετηθεί από την Ευρωπαϊκή Ένωση.

### **Τροποποιήσεις στο ΔΛΠ 1 και στο ΔΛΠ 8: «Ορισμός του Ουσιώδους» (εφαρμόζεται για ετήσιες περιόδους που ξεκινούν την ή μετά την 01/01/2020)**

Τον Οκτώβριο του 2018, το IASB προέβη στην έκδοση τροποποιήσεων στον ορισμό του ουσιώδους, προκειμένου να καταστεί ευκολότερο για τις εταιρείες να προβούν σε άσκηση κρίσης σχετικά με το ουσιώδες μέγεθος. Ο ορισμός του ουσιώδους βοηθά τις εταιρείες να αποφασίσουν ποιες πληροφορίες θα πρέπει να περιληφθούν στις Χρηματοοικονομικές τους Καταστάσεις. Ο νέος ορισμός τροποποιεί το ΔΛΠ 1 και το ΔΛΠ 8. Οι τροποποιήσεις αποσαφηνίζουν τον ορισμό του ουσιώδους και πώς αυτός θα πρέπει να εφαρμοστεί, συμπεριλαμβάνοντας στον ορισμό καθοδήγηση η οποία μέχρι τώρα περιλαμβανόταν σε άλλα Πρότυπα. Ο όμιλος και η εταιρεία θα εξετάσουν την επίπτωση όλων των παραπάνω στις Χρηματοοικονομικές τους Καταστάσεις, αν και δεν αναμένεται να έχουν καμία. Τα ανωτέρω δεν έχουν υιοθετηθεί από την Ευρωπαϊκή Ένωση.

### **ΔΠΧΑ 17 «Ασφαλιστικές Συμβάσεις» (εφαρμόζεται για ετήσιες περιόδους που ξεκινούν την ή μετά την 01/01/2021)**

Τον Μάιο του 2017, το IASB προέβη στην έκδοση ενός νέου Προτύπου, του ΔΠΧΑ 17, το οποίο αντικαθιστά ένα ενδιάμεσο Πρότυπο, το ΔΠΧΑ 4. Σκοπός του έργου του IASB ήταν η ανάπτυξη ενός ενιαίου Προτύπου βασισμένου στις αρχές (principle-based standard) για τον λογιστικό χειρισμό όλων των τύπων ασφαλιστικών συμβάσεων, συμπεριλαμβανομένων και

των συμβάσεων ανασφάλισης που κατέχει ένας ασφαλιστικός φορέας. Ένα ενιαίο Πρότυπο βασισμένο στις αρχές θα ενισχύσει τη συγκρισιμότητα της χρηματοοικονομικής αναφοράς μεταξύ οικονομικών οντοτήτων, δικαιοδοσιών και κεφαλαιαγορών. Το ΔΠΧΑ 17 καθορίζει τις απαιτήσεις που θα πρέπει να εφαρμόζει μία οικονομική οντότητα στη χρηματοοικονομική πληροφόρηση που σχετίζεται με ασφαλιστικές συμβάσεις που εκδίδει και συμβάσεις ανασφάλισης που κατέχει. Ο όμιλος και η εταιρεία θα εξετάσουν την επίπτωση όλων των παραπάνω στις Χρηματοοικονομικές τους Καταστάσεις, αν και δεν αναμένεται να έχουν καμία. Τα ανωτέρω δεν έχουν υιοθετηθεί από την Ευρωπαϊκή Ένωση.

### 2.3.3 Μεταβολές στις λογιστικές πολιτικές

#### **ΔΠΧΑ 9 «Χρηματοοικονομικά Μέσα»**

Η εταιρεία εφάρμοσε το νέο Πρότυπο ΔΠΧΑ 9 «Χρηματοοικονομικά Μέσα» από την 01.07.2018 επιλέγοντας την απλοποιημένη προσέγγιση, χωρίς αναπροσαρμογή της συγκριτικής πληροφόρησης, αναγνωρίζοντας την σωρευτική επίδραση της αρχικής εφαρμογής στο υπόλοιπο έναρξης των Ιδίων Κεφαλαίων κατά την ημερομηνία της αρχικής εφαρμογής. Συνεπεία της εφαρμογής του ΔΠΧΑ 9 από την 1η Ιουλίου 2018 είναι η αντικατάσταση της λογιστικής πολιτικής η οποία έως 30.06.2018 ήταν σύμφωνη με το ΔΛΠ 39.

#### **ΔΠΧΑ 15 «Έσοδα από Συμβάσεις με Πελάτες»**

Την 01.07.2018, η Εταιρία υιοθέτησε το ΔΧΠΑ 15, εφαρμόζοντας το παρόν Πρότυπο αναδρομικά, με την σωρευτική επίδραση της αρχικής εφαρμογής να αναγνωρίζεται κατά την ημερομηνία της αρχικής εφαρμογής. Ωστόσο, η Εταιρία δεν είχε καμία επίδραση στη κερδοφορία ή την χρηματοοικονομική της θέση κατά την πρώτη εφαρμογή του ΔΧΠΑ 15, με αποτέλεσμα να μην γίνει καμία προσαρμογή στα Κέρδη εις νέον. Συνεπεία της εφαρμογής του ΔΠΧΑ 15 από την 01.07.2018, είναι η αντικατάσταση των λογιστικών πολιτικών που έως 30.06.18 ήταν σύμφωνες με το ΔΛΠ 18 και το ΔΛΠ 11.

Η υιοθέτηση του ΔΠΧΑ 9 οδήγησε σε αλλαγή της λογιστικής αντιμετώπισης των ζημιών απομείωσης για τα χρηματοοικονομικά περιουσιακά στοιχεία καθώς αντικατέστησε το χειρισμό του ΔΛΠ 39 για αναγνώριση πραγματοποιημένων ζημιών με την αναγνώριση των αναμενόμενων πιστωτικών ζημιών.

**Συμβατικά περιουσιακά στοιχεία και απαιτήσεις από πελάτες:** Ο όμιλος και η εταιρεία εφαρμόζει την απλοποιημένη προσέγγιση του ΔΠΧΑ 9 για τον υπολογισμό των

αναμενόμενων πιστωτικών ζημιών, σύμφωνα με την οποία, η πρόβλεψη ζημιάς επιμετρύται πάντοτε σε ποσό ίσο με τις αναμενόμενες πιστωτικές ζημιές καθ' όλη τη διάρκεια ζωής για τις απαιτήσεις από πελάτες και τα συμβατικά περιουσιακά στοιχεία. Για τον προσδιορισμό των αναμενόμενων πιστωτικών ζημιών σε σχέση με τις απαιτήσεις από πελάτες, η εταιρεία χρησιμοποιεί πίνακα προβλέψεων πιστωτικής ζημιάς με βάση την ενηλικίωση των υπολοίπων, βασιζόμενο στα ιστορικά στοιχεία για πιστωτικές ζημιές, προσαρμοσμένο για μελλοντικούς παράγοντες σε σχέση με τους οφειλέτες και το οικονομικό περιβάλλον.

Συνοπτικά, η επίδραση των προσαρμογών και αναταξινομήσεων στα οικονομικά μεγέθη της Εταιρείας από την εφαρμογή του νέου Προτύπων ΔΠΧΑ 9 «Χρηματοοικονομικά Μέσα» αναλύεται στον κατωτέρω πίνακα. Τυχόν γραμμές οι οποίες δεν επηρεάστηκαν από τις αλλαγές που επέφερε το νέο Πρότυπο δεν περιλαμβάνονται στον πίνακα. Η επίδραση από την υιοθέτηση του ΔΠΧΑ 9 στα ίδια κεφάλαια του ομίλου κατά την 01.07.2018 ανέρχεται σε ποσό € 78.837 και της εταιρείας σε €30.946 Ως εκ τούτου, κατά την 01.07.2018 τα ίδια κεφάλαια του Ομίλου και της Εταιρείας μειώθηκαν κατά ποσό € 78.837 και 30.946 ενώ οι προβλέψεις επισφαλών απαιτήσεων αυξήθηκαν ισόποσα.

Ποσά εκφρασμένα σε €

Απόσπασμα κατάστασης οικονομικής θέσης	Η ΕΤΑΙΡΕΙΑ		
	30/6/2018	Προσαρμογές μετάβασης ΔΠΧΑ 9	30/6/2018 Αναμορφωμένο
<b>ΕΝΕΡΓΗΤΙΚΟ</b>			
Πελάτες και λοιπές εμπορικές απαιτήσεις	10.521.317	-30.946	10.490.371
<b>ΙΔΙΑ ΚΕΦΑΛΑΙΑ &amp; ΥΠΟΧΡΕΩΣΕΙΣ</b>			
Αποτελέσματα εις νέον	2.644.015	-30.946	2.613.069
Ποσά εκφρασμένα σε €			
Απόσπασμα κατάστασης οικονομικής θέσης	Ο ΟΜΙΛΟΣ		
	30/6/2018	Προσαρμογές μετάβασης ΔΠΧΑ 9	30/6/2018 Αναμορφωμένο
<b>ΕΝΕΡΓΗΤΙΚΟ</b>			
Πελάτες και λοιπές εμπορικές απαιτήσεις	13.692.955	-78.837	13.614.118
<b>ΙΔΙΑ ΚΕΦΑΛΑΙΑ &amp; ΥΠΟΧΡΕΩΣΕΙΣ</b>			
Αποτελέσματα εις νέον	3.639.843	-78.837	3.561.006

### 3. Περίληψη σημαντικών λογιστικών πολιτικών

#### 3.1 Ενοποίηση

Οι ενοποιημένες οικονομικές καταστάσεις περιλαμβάνουν τις οικονομικές καταστάσεις της εταιρείας και της θυγατρικής της. Θυγατρικές είναι όλες οι εταιρείες στις οποίες ο όμιλος ασκεί έλεγχο επί της λειτουργίας τους. Ο έλεγχος θεωρείται ότι υπάρχει όταν ο όμιλος έχει την δυνατότητα να ορίζει τις αποφάσεις που αφορούν τις χρηματοοικονομικές και λειτουργικές αρχές διαχείρισης μιας εταιρείας. Ο όμιλος εκτιμά την ύπαρξη ελέγχου όταν μπορεί να ορίσει τις χρηματοοικονομικές και λειτουργικές αρχές μιας εταιρείας βάση του de-facto ελέγχου, ενώ δεν κατέχει περισσότερο από 50% των δικαιωμάτων ψήφου. Οι θυγατρικές εταιρείες ενοποιούνται πλήρως από την ημερομηνία από την

οποία ο έλεγχος μεταφέρεται στον όμιλο και παύουν να ενοποιούνται από την ημερομηνία κατά την οποία ο έλεγχος παύει να υφίσταται.

Στις οικονομικές καταστάσεις της μητρικής εταιρείας οι επενδύσεις σε θυγατρικές εμφανίζονται στην αξία κτήση μείον τις ζημίες απομείωσης, εφόσον υπάρχουν. Οι οικονομικές καταστάσεις των θυγατρικών εταιρειών συντάσσονται την ίδια ημερομηνία. Οι ενδοεταιρικές συναλλαγές, τα υπόλοιπα και τα μην δεδουλευμένα κέρδη/ζημίες στις συναλλαγές μεταξύ των εταιρειών του ομίλου απαλείφονται.

### 3.2 Ενσώματα πάγια

Τα πάγια στοιχεία του ενεργητικού απεικονίζονται στις Οικονομικές Καταστάσεις στις αξίες κτήσης τους, μείον τις συσσωρευμένες αποσβέσεις και τις τυχόν ζημίες απαξίωσης των παγίων. Το κόστος κτήσης περιλαμβάνει όλες τις άμεσα επιρριπτέες δαπάνες για την απόκτηση των στοιχείων αυτών.

Μεταγενέστερες δαπάνες καταχωρούνται σε επαύξηση της λογιστικής αξίας των ενσωμάτων παγίων ή ως ξεχωριστό πάγιο μόνον κατά την έκταση που οι δαπάνες αυτές αυξάνουν τα μελλοντικά οικονομικά οφέλη που αναμένεται να εισρεύσουν από τη χρήση του παγίου στοιχείου και το κόστος τους μπορεί να επιμετρηθεί αξιόπιστα. Το κόστος επισκευών και συντηρήσεων αναγνωρίζεται στα αποτελέσματα όταν πραγματοποιείται.

Οι αποσβέσεις των στοιχείων των ενσωμάτων παγίων υπολογίζονται με την σταθερή μέθοδο μέσα στην ωφέλιμη ζωή τους που έχει ως εξής:

Ενσώματα Πάγια	Ωφέλιμη Ζωή (σε έτη)
Εγκαταστάσεις κτιρίων σε ακίνητα τρίτων	1-10
Εξοπλισμός γραφείου και λοιπός εξοπλισμός	1-5

Για τα ενσώματα πάγια δεν υπολογίζεται υπολειμματική αξία ενώ η ωφέλιμη ζωή τους επανεξετάζεται στη λήξη κάθε χρήσης. Όταν οι λογιστικές αξίες των ενσωμάτων παγίων υπερβαίνουν την ανακτήσιμη αξία τους, τότε η διαφορά (απομείωση) καταχωρείται άμεσα ως έξοδο στα αποτελέσματα. Κατά την πώληση των ενσωμάτων παγίων, οι διαφορές μεταξύ του τιμήματος που λαμβάνεται και της λογιστικής τους αξίας καταχωρούνται ως κέρδη ή ζημίες στα αποτελέσματα.

### 3.3 Άυλα στοιχεία του ενεργητικού

Στα άυλα στοιχεία του ενεργητικού περιλαμβάνονται κυρίως άδειες λογισμικού. Ένα άυλο περιουσιακό στοιχείο αποτιμάται αρχικά στο κόστος κτήσης του. Μετά την αρχική αναγνώριση, τα άυλα στοιχεία του ενεργητικού αποτιμώνται στο κόστος κτήσης μείον τις συσσωρευμένες αποσβέσεις και κάθε τυχόν συσσωρευμένη ζημιά απομείωσης. Οι αποσβέσεις διενεργούνται με βάση τη σταθερή μέθοδο κατά τη διάρκεια της ωφέλιμης ζωής των άυλων στοιχείων. Όλα τα άυλα στοιχεία του ενεργητικού έχουν περιορισμένη διάρκεια ζωής, η οποία κυμαίνεται από 3 έως 5 χρόνια. Η περίοδος και η μέθοδος απόσβεσης αναθεωρούνται τουλάχιστον στη λήξη κάθε χρήσης.

## Λογισμικό

Η συντήρηση των προγραμμάτων λογισμικού αναγνωρίζεται ως έξοδο όταν πραγματοποιείται η δαπάνη. Αντίθετα, οι δαπάνες που βελτιώνουν ή επιμηκύνουν την απόδοση των προγραμμάτων λογισμικού, πέραν των αρχικών τεχνικών προδιαγραφών, ή αντίστοιχα τα έξοδα μετατροπής λογισμικού, ενσωματώνονται στο κόστος κτήσης του άυλου παγίου με απαραίτητη προϋπόθεση να μπορούν να μετρηθούν με αξιοπιστία.

### 3.4 Αποθέματα

Τα αποθέματα αποτιμώνται στην χαμηλότερη τιμή μεταξύ κόστους και καθαρής ρευστοποιήσιμης αξίας. Το κόστος των αποθεμάτων περιλαμβάνει όλα τα έξοδα που πραγματοποιήθηκαν ώστε να βρεθούν στο τρέχον σημείο εναπόθεσης και επεξεργασίας τους και αποτελείται από πρώτες ύλες, εργατικά, γενικά βιομηχανικά έξοδα και κόστος συσκευασίας. Το κόστος των πρώτων υλών και των ετοιμών προϊόντων καθορίζεται με βάση το μέσο σταθμικό κόστος. Η καθαρή ρευστοποιήσιμη αξία των ετοιμών και ημιτελών προϊόντων είναι η εκτιμώμενη τιμή πώλησης στην κανονική λειτουργία της εταιρείας μείον τα εκτιμώμενα κόστη για την ολοκλήρωσή τους και τα εκτιμώμενα αναγκαία κόστη για την πώλησή τους. Η καθαρή ρευστοποιήσιμη αξία των πρώτων υλών είναι το εκτιμώμενο κόστος αντικατάστασης στην κανονική λειτουργία της εταιρείας. Πρόβλεψη για βραδέως κινούμενα ή απαξιωμένα αποθέματα σχηματίζεται εφόσον κρίνεται απαραίτητο.

### 3.5 Λογαριασμοί εισπρακτέοι και πιστωτική πολιτική

Οι βραχυπρόθεσμοι λογαριασμοί απαιτήσεων εμφανίζονται στην ονομαστική τους αξία, μετά από προβλέψεις για τυχόν μη εισπρακτέα υπόλοιπα, ενώ οι μακροπρόθεσμοι λογαριασμοί απαιτήσεων (υπόλοιπα που εκφεύγουν των κανονικών όρων πίστωσης, εάν υπάρχουν) αποτιμώνται στο αποσβεσμένο κόστος με βάση τη μέθοδο του πραγματικού επιτοκίου. Η εταιρεία έχει θεσπίσει κριτήρια για την παροχή πίστωσης στους πελάτες, τα οποία σε γενικές γραμμές βασίζονται στο μέγεθος των δραστηριοτήτων του πελάτη, με παράλληλη εκτίμηση σχετικών οικονομικών πληροφοριών. Σε κάθε ημερομηνία λήξης της περιόδου αναφοράς όλες οι καθυστερημένες ή επισφαλείς απαιτήσεις εκτιμώνται προκειμένου να προσδιοριστεί η αναγκαιότητα ή μη πρόβλεψης για επισφαλείς απαιτήσεις. Το υπόλοιπο της συγκεκριμένης πρόβλεψης για επισφαλείς απαιτήσεις προσαρμόζεται κατάλληλα σε κάθε ημερομηνία λήξης της περιόδου αναφοράς ώστε να αντανakλά τους πιθανολογούμενους σχετικούς κινδύνους. Κάθε διαγραφή υπολοίπων πελατών χρεώνεται στην υπάρχουσα πρόβλεψη για επισφαλείς απαιτήσεις. Αποτελεί πολιτική της εταιρείας να μην διαγράφεται καμία απαίτηση μέχρι να εξαντληθούν όλες οι δυνατές νομικές ενέργειες για την είσπραξή της.

### 3.6 Ταμειακά διαθέσιμα και ταμειακά ισοδύναμα

Τα ταμειακά διαθέσιμα και ταμειακά ισοδύναμα περιλαμβάνουν μετρητά στο ταμείο, καταθέσεις όψεως και προθεσμιακές καταθέσεις. Η εταιρεία θεωρεί τις προθεσμιακές καταθέσεις με αρχική λήξη μικρότερη των τριών μηνών ως χρηματικά διαθέσιμα.

### 3.7 Μετοχικό κεφάλαιο

Οι μετοχές της εταιρείας είναι υποχρεωτικά ονομαστικές και δεσμευμένες στο σύνολό τους. Με απόφαση της Γενικής Συνέλευσης επιτρέπεται να ορίζεται προνόμιο υπέρ υφιστάμενων ή νεοεκδιδόμενων μετοχών. Το προνόμιο συνίσταται στην κατ' αποκλειστικότητα συμμετοχή σε κέρδη από την εταιρική δραστηριότητα που αφορά τις παρεχόμενες υπηρεσίες των μετόχων που κατέχουν τις προνομιούχες μετοχές, χωρίς να υπάρχει δυνατότητα συμμετοχής στα κέρδη εκ της εταιρικής δραστηριότητας των λοιπών (κοινών) μετόχων.

#### **Μερίσματα μετοχών**

Τα μερίσματα μετοχών αναγνωρίζονται ως υποχρέωση στη χρήση που εγκρίνονται από την Γενική Συνέλευση των μετόχων της εταιρείας.

### 3.8 Φορολογία εισοδήματος και αναβαλλόμενη φορολογία

Η επιβάρυνση της χρήσης με φόρους εισοδήματος αποτελείται από τους τρέχοντες φόρους, τους αναβαλλόμενους φόρους και τις διαφορές φορολογικού ελέγχου προηγούμενων χρήσεων.

#### **Τρέχουσα φορολογία εισοδήματος**

Ο τρέχων φόρος υπολογίζεται βάσει των φορολογικών στοιχείων της εταιρείας, σύμφωνα με τους φορολογικούς νόμους που ισχύουν στην Ελλάδα. Η δαπάνη για τρέχοντα φόρο εισοδήματος περιλαμβάνει τον φόρο εισοδήματος που προκύπτει βάσει των κερδών της εταιρείας, όπως αναμορφώνονται στις φορολογικές της δηλώσεις και τις προβλέψεις για πρόσθετους φόρους και προσαυξήσεις για ανέλεγκτες φορολογικά χρήσεις, και υπολογίζονται σύμφωνα με τις θεσμοθετημένους ή ουσιαστικά θεσμοθετημένους φορολογικούς συντελεστές.

#### **Αναβαλλόμενη φορολογία εισοδήματος**

Αναβαλλόμενοι φόροι είναι οι φόροι ή οι φορολογικές ελαφρύνσεις που σχετίζονται με τα οικονομικά βάρη ή οφέλη που προκύπτουν στη χρήση αλλά έχουν ήδη καταλογιστεί ή θα καταλογιστούν από τις φορολογικές αρχές σε διαφορετικές χρήσεις. Ο αναβαλλόμενος φόρος εισοδήματος προσδιορίζεται με τη μέθοδο της υποχρέωσης που προκύπτει από τις προσωρινές διαφορές μεταξύ της λογιστικής αξίας και της φορολογικής βάσης των στοιχείων του ενεργητικού και των υποχρεώσεων. Αναβαλλόμενος φόρος εισοδήματος δεν λογίζεται εάν προκύπτει από την αρχική αναγνώριση στοιχείου ενεργητικού ή παθητικού σε συναλλαγή, η οποία όταν έγινε δεν επηρέασε ούτε το λογιστικό ούτε το φορολογικό κέρδος ή ζημία.

Οι αναβαλλόμενες φορολογικές απαιτήσεις και υποχρεώσεις αποτιμώνται με βάση τους φορολογικούς συντελεστές που αναμένεται να εφαρμοστούν στη χρήση κατά την οποία θα διακανονιστεί η απαίτηση ή η υποχρέωση, λαμβάνοντας υπόψη τους φορολογικούς συντελεστές (και φορολογικούς νόμους) που έχουν τεθεί σε ισχύ ή ουσιαστικά ισχύουν μέχρι την ημερομηνία λήξης της περιόδου αναφοράς. Σε περίπτωση αδυναμίας σαφούς προσδιορισμού του χρόνου αναστροφής



των προσωρινών διαφορών εφαρμόζεται ο φορολογικός συντελεστής που ισχύει κατά την επόμενη της ημερομηνίας λήξης της περιόδου αναφοράς.

Οι αναβαλλόμενες φορολογικές απαιτήσεις αναγνωρίζονται κατά την έκταση στην οποία θα υπάρξει μελλοντικό φορολογητέο κέρδος για τη χρησιμοποίηση της προσωρινής διαφοράς που δημιουργεί την αναβαλλόμενη φορολογική απαίτηση ενώ επανεξετάζονται σε κάθε ημερομηνία αναφοράς και μειώνονται κατά την έκταση που δεν είναι πλέον πιθανό ότι θα είναι διαθέσιμο επαρκές φορολογητέο κέρδος για να επιτρέψει την αξιοποίηση της ωφέλειας μέρους ή του συνόλου αυτής της αναβαλλόμενης φορολογικής απαίτησης.

Οι μεταβολές στις αναβαλλόμενες φορολογικές απαιτήσεις ή υποχρεώσεις αναγνωρίζονται σαν ένα κομμάτι των φορολογικών εξόδων στην Κατάσταση Αποτελεσμάτων Χρήσης. Μόνο αυτές οι μεταβολές στα στοιχεία του ενεργητικού ή στις υποχρεώσεις που σχετίζονται με στοιχεία που αναγνωρίζονται στα λοιπά συνολικά έσοδα ή απευθείας στα ίδια κεφάλαια αναγνωρίζονται επίσης στα λοιπά συνολικά έσοδα ή απευθείας στα ίδια κεφάλαια.

### 3.9 Αναγνώριση εσόδων και εξόδων

Τα έσοδα περιλαμβάνουν την εύλογη αξία του εισπραχθέντος ανταλλάγματος από επαγγελματικές υπηρεσίες που παρασχέθηκαν κατά την διάρκεια του έτους, συμπεριλαμβανομένων των άμεσων εξόδων που σχετίζονται με τον πελάτη και καθαρό από φόρο προστιθέμενης αξίας. Τα έσοδα αναγνωρίζονται, όταν πιθανολογείται ότι μελλοντικά οικονομικά οφέλη θα εισρεύσουν στην οικονομική οντότητα και αυτά τα οφέλη μπορεί να επιμετρηθούν με αξιοπιστία. Το ποσό του εσόδου θεωρείται ότι μπορεί να μετρηθεί αξιόπιστα όταν όλες οι ενδεχόμενες υποχρεώσεις που σχετίζονται με την πώληση έχουν επιλυθεί. Όταν το αποτέλεσμα μίας συναλλαγής μπορεί να επιμετρηθεί αξιόπιστα, το έσοδο που σχετίζεται με τη συναλλαγή αναγνωρίζεται στην Κατάσταση Αποτελεσμάτων με βάση το στάδιο ολοκλήρωσης κατά την ημερομηνία των Οικονομικών Καταστάσεων και δεδομένου ότι το δικαίωμα στη λήψη του ανταλλάγματος έχει επιτευχθεί μέσω της παροχής των υπηρεσιών. Έτσι, το έσοδο στην περίπτωση συμβάσεων παροχής υπηρεσιών αντιπροσωπεύει το κόστος που αναλογεί στο στάδιο ολοκλήρωσης κάθε σύμβασης πλέον οποιονδήποτε αναλογούντα κέρδη μείον ποσά που είχαν αναγνωριστεί σε προηγούμενες περιόδους όπου είναι σχετικό.

Όταν το αποτέλεσμα μίας συναλλαγής δεν μπορεί να εκτιμηθεί αξιόπιστα, το έσοδο αναγνωρίζεται μόνο στον βαθμό που το κόστος παροχής υπηρεσιών είναι ανακτήσιμο. Κανένα ποσό εσόδου δεν αναγνωρίζεται στην περίπτωση που υπάρχει σημαντική αβεβαιότητα αναφορικά με την ανακτησιμότητα του εισπρακτέου ανταλλάγματος ή όταν το δικαίωμα είσπραξης καθίσταται μη πιθανό για λόγους που είναι εκτός του ελέγχου της εταιρείας. Οι αναμενόμενες ζημιές αναγνωρίζονται αμέσως μόλις καταστούν πιθανές βάσει των πιο πρόσφατων εκτιμήσεων του εσόδου και του κόστους.

### Έσοδα τόκων και έσοδα από μερίσματα

Τα έσοδα από τόκους αναγνωρίζονται καθώς προκύπτουν χρησιμοποιώντας τη μέθοδο του πραγματικού επιτοκίου. Τα έσοδα από μερίσματα αναγνωρίζονται όταν οριστικοποιείται το δικαίωμα είσπραξής τους από τους μετόχους.

### Λειτουργικά έξοδα

**Τα λειτουργικά έξοδα αναγνωρίζονται στην Κατάσταση Αποτελεσμάτων καθώς οι υπηρεσίες αναλίσκονται ή κατά την ημερομηνία της διενέργειας των εξόδων.**

#### 3.10 Λειτουργικές μισθώσεις

Μισθώσεις όπου ο εκμισθωτής διατηρεί όλους τους κινδύνους και τα οφέλη της ιδιοκτησίας του παγίου καταχωρούνται ως λειτουργικά μισθώματα. Οι πληρωμές των λειτουργικών μισθωμάτων αναγνωρίζονται ως έξοδο στην Κατάσταση Αποτελεσμάτων σε σταθερή βάση κατά τη διάρκεια της μίσθωσης.

#### 3.11 Παροχές στο προσωπικό

##### Βραχυπρόθεσμες παροχές

Οι βραχυπρόθεσμες παροχές προς τους εργαζομένους (εκτός από παροχές λήξης της εργασιακής σχέσης) σε χρήμα και σε είδος αναγνωρίζονται ως έξοδο όταν καθίστανται δεδουλευμένες. Τυχόν ανεξόφλητο ποσό καταχωρείται ως υποχρέωση, ενώ σε περίπτωση που το ποσό που ήδη καταβλήθηκε υπερβαίνει το ποσό των παροχών, η εταιρεία αναγνωρίζει το υπερβάλλον ποσό ως στοιχείο του ενεργητικού της (προπληρωθέν έξοδο) μόνο κατά την έκταση που η προπληρωμή θα οδηγήσει σε μείωση μελλοντικών πληρωμών ή σε επιστροφή.

##### Παροχές μετά την έξοδο από την υπηρεσία

Οι παροχές μετά τη λήξη της απασχόλησης περιλαμβάνουν εφάπαξ αποζημιώσεις συνταξιοδότησης, συντάξεις και άλλες παροχές που καταβάλλονται στους εργαζόμενους μετά την λήξη της απασχόλησης ως αντάλλαγμα της υπηρεσίας τους. Οι υποχρεώσεις της εταιρείας για παροχές συνταξιοδότησης αφορούν τόσο προγράμματα καθορισμένων εισφορών όσο και προγράμματα καθορισμένων παροχών.

Το δεδουλευμένο κόστος των προγραμμάτων καθορισμένων εισφορών καταχωρείται ως έξοδο στην περίοδο που αφορά. Τα προγράμματα συνταξιοδότησης που υιοθετούνται από τον Όμιλο χρηματοδοτούνται εν μέρει μέσω πληρωμών σε ασφαλιστικές εταιρίες ή σε κρατικά κοινωνικά ασφαλιστικά ιδρύματα.

**(α) Πρόγραμμα Καθορισμένων Εισφορών:** Τα προγράμματα καθορισμένων εισφορών αφορούν την καταβολή εισφορών σε ασφαλιστικούς φορείς (π.χ. Ίδρυμα Κοινωνικών Ασφαλίσεων), με αποτέλεσμα να μην ανακύπτει νομική υποχρέωση της εταιρείας σε περίπτωση που το Κρατικό Ταμείο αδυνατεί να καταβάλλει σύνταξη στον ασφαλιζόμενο. Η υποχρέωση του εργοδότη περιορίζεται στην καταβολή των εργοδοτικών εισφορών στο Ταμείο. Η πληρωτέα εισφορά από την εταιρεία σε ένα

πρόγραμμα καθορισμένων εισφορών, αναγνωρίζεται ως υποχρέωση μετά και την αφαίρεση της εισφοράς που καταβλήθηκε, ενώ οι δεδουλευμένες εισφορές αναγνωρίζονται ως έξοδο στα αποτελέσματα της χρήσης.

**(β) Πρόγραμμα Καθορισμένων Παροχών (μη χρηματοδοτούμενο):** Το πρόγραμμα καθορισμένων παροχών της εταιρείας αφορά στη νομική δέσμευση που έχει αναλάβει για την καταβολή εφάπαξ αποζημίωσης συνταξιοδότησης σύμφωνα με το Ν. 2112/1920. Η θεμελίωση δικαιώματος συμμετοχής σε αυτά τα προγράμματα, βασίζεται συνήθως στα έτη προϋπηρεσίας του υπαλλήλου μέχρι την συνταξιοδότηση του.

Η υποχρέωση που καταχωρείται στην Κατάσταση Οικονομικής Θέσης για τα προγράμματα καθορισμένων παροχών αποτελεί την παρούσα αξία της υποχρέωσης για την καθορισμένη παροχή μείον την εύλογη αξία των στοιχείων του ενεργητικού του προγράμματος (αποθεματικό από τις καταβολές στην ασφαλιστική ΕΤΑΙΡΕΙΑ) και τις μεταβολές που προκύπτουν από οποιοδήποτε αναλογιστικό κέρδος ή ζημία και το κόστος της προϋπηρεσίας. Η δέσμευση της καθορισμένης παροχής υπολογίζεται ετησίως από ανεξάρτητο αναλογιστή με τη χρήση της μεθόδου της προβεβλημένης πιστωτικής μονάδος (projected unit credit method). Για την προεξόφληση χρησιμοποιείται το επιτόκιο των μακροπροθέσμων ομολόγων του Ελληνικού Δημοσίου.

Τα αναλογιστικά κέρδη και οι ζημίες είναι στοιχεία της υποχρέωσης της παροχής της επιχείρησης, όσο και του εξόδου το οποίο θα αναγνωρισθεί στα αποτελέσματα. Αυτά που προκύπτουν από τις προσαρμογές με βάση τα ιστορικά δεδομένα και είναι πάνω ή κάτω από το περιθώριο του 10% της σωρευμένης υποχρέωσης, καταχωρούνται στα αποτελέσματα μέσα στον αναμενόμενο μέσο ασφαλιστικό χρόνο των συμμετεχόντων στο πρόγραμμα. Το κόστος προϋπηρεσίας αναγνωρίζεται άμεσα στα αποτελέσματα με εξαίρεση την περίπτωση που οι μεταβολές του προγράμματος εξαρτώνται από τον εναπομένοντα χρόνο υπηρεσίας των εργαζομένων. Στην περίπτωση αυτή το κόστος προϋπηρεσίας καταχωρείται στα αποτελέσματα με την σταθερή μέθοδο μέσα στην περίοδο ωρίμανσης.

### 3.12 Προβλέψεις, ενδεχόμενες υποχρεώσεις και ενδεχόμενα στοιχεία του ενεργητικού

Προβλέψεις αναγνωρίζονται όταν η εταιρεία έχει παρούσες νομικές ή τεκμαιρόμενες υποχρεώσεις ως αποτέλεσμα παρελθόντων γεγονότων, είναι πιθανή η εκκαθάρισή τους μέσω εκροών πόρων και η εκτίμηση του ακριβούς ποσού της υποχρέωσης μπορεί να πραγματοποιηθεί με αξιοπιστία. Οι προβλέψεις επισκοπούνται κατά την ημερομηνία λήξης της περιόδου αναφοράς και προσαρμόζονται προκειμένου να αντανakλούν την παρούσα αξία της δαπάνης που αναμένεται να απαιτηθεί για τη διευθέτηση της υποχρέωσης. Όταν η επίδραση της διαχρονικής αξίας του χρήματος είναι σημαντική, το ποσό της πρόβλεψης αποτελεί η παρούσα αξία των εξόδων που αναμένονται να απαιτηθούν προκειμένου να τακτοποιηθεί η υποχρέωση.

Αν δεν είναι πλέον πιθανό ότι θα απαιτηθεί μία εκροή πόρων προκειμένου να διακανονιστεί μια υποχρέωση για την οποία έχει ήδη σχηματισθεί πρόβλεψη, τότε αυτή αναστρέφεται. Σε περιπτώσεις όπου η εκροή οικονομικών πόρων ως αποτέλεσμα παρουσών δεσμεύσεων θεωρείται μη πιθανή ή

το ποσό της πρόβλεψης δεν μπορεί να εκτιμηθεί αξιόπιστα, δεν αναγνωρίζεται καμία υποχρέωση στις Οικονομικές Καταστάσεις.

Οι ενδεχόμενες υποχρεώσεις δεν αναγνωρίζονται στις Οικονομικές Καταστάσεις αλλά γνωστοποιούνται, εκτός αν η πιθανότητα εκρών πόρων οι οποίοι ενσωματώνουν οικονομικά οφέλη είναι ελάχιστη. Πιθανές εισροές από οικονομικά οφέλη για την εταιρεία που δεν πληρούν ακόμη τα κριτήρια ενός περιουσιακού στοιχείου θεωρούνται ενδεχόμενες απαιτήσεις και γνωστοποιούνται εφόσον η εισροή οικονομικών οφελών είναι πιθανή.

### 3.13 Απομείωση αξίας στοιχείων του ενεργητικού

Τα στοιχεία του ενεργητικού που έχουν απροσδιόριστη ωφέλιμη ζωή δεν αποσβένονται και υπόκεινται σε έλεγχο απομείωσης ετησίως όταν κάποια γεγονότα καταδεικνύουν ότι η λογιστική αξία μπορεί να μην είναι ανακτήσιμη. Η διαφορά μεταξύ της λογιστικής αξίας και του καθαρού αναπόσβεστου ποσού καταχωρείται στα αποτελέσματα. Τα στοιχεία του ενεργητικού που αποσβένονται υπόκεινται σε έλεγχο απομείωσης της αξίας τους όταν υπάρχουν ενδείξεις ότι η λογιστική αξία τους δεν θα ανακτηθεί. Η ανακτήσιμη αξία είναι το μεγαλύτερο ποσό μεταξύ της καθαρής αξίας πώλησης και της αξίας λόγω χρήσης. Η ζημία λόγω μείωσης της αξίας των στοιχείων του ενεργητικού αναγνωρίζεται από την επιχείρηση, όταν η λογιστική αξία των στοιχείων αυτών (ή της Μονάδας Δημιουργίας Ταμειακών Ροών) είναι μεγαλύτερη από το ανακτήσιμο ποσό τους.

Καθαρή αξία πώλησης θεωρείται το ποσό από την πώληση ενός στοιχείου του ενεργητικού στα πλαίσια μιας αμοτεροβαρούς συναλλαγής στην οποία τα μέρη έχουν πλήρη γνώση και προσχωρούν οικειοθελώς, μετά από την αφαίρεση κάθε πρόσθετου άμεσου κόστους διάθεσης του στοιχείου ενεργητικού, ενώ, αξία χρήσης είναι η παρούσα αξία των εκτιμώμενων μελλοντικών ταμειακών ροών που αναμένεται να εισρεύσουν στην επιχείρηση από τη χρήση ενός στοιχείου ενεργητικού και από την διάθεσή του στο τέλος της εκτιμώμενης ωφέλιμης ζωής του.

## 4. Σημαντικές λογιστικές εκτιμήσεις και κρίσεις της Διοίκησης

Στη συνέχεια παρατίθενται όλες οι σημαντικές κρίσεις της Διοίκησης για την εφαρμογή των λογιστικών πολιτικών της εταιρείας οι οποίες έχουν την μεγαλύτερη επίδραση στις Οικονομικές Καταστάσεις της.

### 4.1 Κρίσεις

#### Έσοδα

Το στάδιο ολοκλήρωσης της κάθε σύμβασης εκτιμάται από την Διοίκηση λαμβανομένων υπόψη όλων των διαθέσιμων πληροφοριών κατά την λήξη της περιόδου αναφοράς. Κατά την διαδικασία αυτή η Διοίκηση προσδιορίζει όλες τις σημαντικές εκτιμήσεις σχετικά τα βασικά σημεία της κάθε σύμβασης,

την πραγματική εργασία που έχει εκτελεστεί και το εκτιμώμενο κόστος μέχρι την ολοκλήρωση της κάθε εργασίας.

### **Αναβαλλόμενες φορολογικές απαιτήσεις**

Για τον καθορισμό του ύψους της αναβαλλόμενης φορολογικής απαίτησης που μπορεί να αναγνωριστεί απαιτούνται σημαντικές κρίσεις και εκτιμήσεις της Διοίκησης, οι οποίες βασίζονται στα μελλοντικά φορολογικά κέρδη σε συνδυασμό με τις μελλοντικές φορολογικές στρατηγικές που θα ακολουθηθούν. Πιο συγκεκριμένα, η εκτίμηση της πιθανότητας ύπαρξης φορολογητέου εισοδήματος στο μέλλον επί του οποίου οι αναβαλλόμενες φορολογικές απαιτήσεις θα χρησιμοποιηθούν βασίζεται στους προϋπολογισμούς της Διοίκησης, οι οποίοι προσαρμόζονται με τα σημαντικά ποσά μη φορολογητέων εσόδων και εξόδων καθώς και συγκεκριμένων ορίων χρησιμοποίησης τυχόν μη χρησιμοποιημένων φορολογικών κερδών ή ζημιών.

### **4.2 Εκτιμήσεις σχετικά με αβεβαιότητες**

Κατά την προετοιμασία των Οικονομικών Καταστάσεων συνυπολογίζονται όλες οι σημαντικές κρίσεις, εκτιμήσεις και παραδοχές αναφορικά με την αναγνώριση και την αποτίμηση στοιχείων του ενεργητικού, υποχρεώσεων, εσόδων και εξόδων.

Τα πραγματικά αποτελέσματα ενδέχεται να διαφέρουν από τις κρίσεις, εκτιμήσεις και παραδοχές που έχουν γίνει από την Διοίκηση και σε ελάχιστες περιπτώσεις συμπίπτουν με τα κατ' εκτίμηση αποτελέσματα.

Πληροφορίες αναφορικά με κρίσεις, εκτιμήσεις και παραδοχές που έχουν την σημαντικότερη επίδραση στην αναγνώριση και αποτίμηση των στοιχείων του ενεργητικού, των υποχρεώσεων, των εσόδων και των εξόδων της εταιρεία παρατίθενται ακολούθως.

### **Ωφέλιμη ζωή αποσβέσιμων στοιχείων του ενεργητικού**

Η Διοίκηση εξετάζει τις ωφέλιμες ζωές των αποσβέσιμων στοιχείων του ενεργητικού σε κάθε περίοδο αναφοράς. Την 30/06/2019 η Διοίκηση εκτιμά ότι οι ωφέλιμες ζωές αντιπροσωπεύουν την αναμενόμενη χρησιμότητα των στοιχείων του ενεργητικού (περαιτέρω πληροφορίες στις Σημειώσεις 3.2 και 3.3). Τα πραγματικά αποτελέσματα, παρόλα αυτά, μπορεί να διαφέρουν κυρίως λόγω τεχνολογικής απαξίωσης συγκεκριμένων λογισμικών προγραμμάτων και εξοπλισμού πληροφοριακών συστημάτων.

### **Έσοδα**

Τα έσοδα που αναγνωρίστηκαν από τις συμβάσεις παροχής υπηρεσιών της εταιρεία αποτελούν την βέλτιστη εκτίμηση της Διοίκησης αναφορικά με το αποτέλεσμα των συμβάσεων και το στάδιο

ολοκλήρωσής τους. Η Διοίκηση εκτιμά την κερδοφορία των συμβάσεων που βρίσκονται σε εξέλιξη σε μηνιαία βάση με τη χρήση εκτεταμένων διαδικασιών διαχείρισης έργων.

### **Πρόβλεψη για αποζημίωση προσωπικού**

Το ύψος της πρόβλεψης για αποζημίωση προσωπικού βασίζεται σε αναλογιστική μελέτη. Η αναλογιστική μελέτη περιλαμβάνει την στοιχειοθέτηση παραδοχών σχετικών με το προεξοφλητικό επιτόκιο, το ποσοστό αύξησης των αμοιβών των εργαζομένων, την αύξηση του δείκτη τιμών καταναλωτή και την αναμενόμενη εναπομένουσα εργασιακή ζωή. Οι παραδοχές που χρησιμοποιούνται εμπεριέχουν σημαντική αβεβαιότητα και η Διοίκηση της εταιρείας προβαίνει σε συνεχή επανεκτίμησή τους (περαιτέρω πληροφορίες στη Σημείωση 16).

### **Προβλέψεις για επισφαλείς απαιτήσεις**

Η υιοθέτηση του ΔΠΧΑ 9 οδήγησε σε αλλαγή της λογιστικής αντιμετώπισης των ζημιών απομείωσης για τα χρηματοοικονομικά περιουσιακά στοιχεία καθώς αντικατέστησε το χειρισμό του ΔΛΠ 39 για αναγνώριση πραγματοποιηθέντων ζημιών με την αναγνώριση των αναμενόμενων πιστωτικών ζημιών.

Συμβατικά περιουσιακά στοιχεία και απαιτήσεις από πελάτες: Η εταιρεία εφαρμόζει την απλοποιημένη προσέγγιση του ΔΠΧΑ 9 για τον υπολογισμό των αναμενόμενων πιστωτικών ζημιών, σύμφωνα με την οποία, η πρόβλεψη ζημιάς επιμετράται πάντοτε σε ποσό ίσο με τις αναμενόμενες πιστωτικές ζημιές καθ' όλη τη διάρκεια ζωής για τις απαιτήσεις από πελάτες και τα συμβατικά περιουσιακά στοιχεία. Για τον προσδιορισμό των αναμενόμενων πιστωτικών ζημιών σε σχέση με τις απαιτήσεις από πελάτες, η εταιρεία χρησιμοποιεί πίνακα προβλέψεων πιστωτικής ζημιάς με βάση την ενηλικίωση των υπολοίπων, βασιζόμενο στα ιστορικά στοιχεία για πιστωτικές ζημιές, προσαρμοσμένο για μελλοντικούς παράγοντες σε σχέση με τους οφειλέτες και το οικονομικό περιβάλλον

## **5. Ενσώματα πάγια**

Τα ενσώματα πάγια της Εταιρείας και του ομίλου περιλαμβάνουν κτίρια και εγκαταστάσεις σε ακίνητα τρίτων, έπιπλα και λοιπό εξοπλισμό. Η λογιστική τους αξία αναλύεται ως ακολούθως:

Ποσά εκφρασμένα σε €

	Κτίρια και εγκαταστάσεις	Ο ΟΜΙΛΟΣ Έπιπλα και λοιπός εξοπλισμός	Σύνολο
Λογιστική αξία την 1/7/2017	396.447	2.566.879	2.963.326
Συσσωρευμένες αποσβέσεις	-372.598	-2.398.833	-2.771.431
<b>Καθαρή λογιστική αξία την 1/7/2017</b>	<b>23.849</b>	<b>168.046</b>	<b>191.895</b>
Προσθήκες	0	180.197	180.197
Λοιπές μεταφορές	0		0
Αποσβέσεις χρήσης	-1.765	-192.293	-194.058
Λοιπές μεταφορές	0		0
<b>Λογιστική αξία την 30/6/2018</b>	<b>396.447</b>	<b>2.747.076</b>	<b>3.143.523</b>
<b>Συσσωρευμένες αποσβέσεις</b>	<b>-374.363</b>	<b>-2.591.126</b>	<b>-2.965.489</b>
<b>Καθαρή λογιστική αξία την 30/6/2018</b>	<b>22.084</b>	<b>155.950</b>	<b>178.034</b>
Λογιστική αξία την 1/7/2018	396.447	2.747.076	3.143.523
Συσσωρευμένες αποσβέσεις	-374.363	-2.591.126	-2.965.489
<b>Καθαρή λογιστική αξία την 1/7/2018</b>	<b>22.084</b>	<b>155.950</b>	<b>178.034</b>
Προσθήκες		179.928	179.928
Λοιπές μεταφορές			0
Αποσβέσεις χρήσης	-1.084	-197.721	-198.806
Λοιπές μεταφορές		177	177
<b>Λογιστική αξία την 30/6/2019</b>	<b>396.447</b>	<b>2.927.181</b>	<b>3.323.628</b>
<b>Συσσωρευμένες αποσβέσεις</b>	<b>-375.447</b>	<b>-2.788.847</b>	<b>-3.164.295</b>
<b>Καθαρή λογιστική αξία την 30/6/2019</b>	<b>21.000</b>	<b>138.334</b>	<b>159.334</b>

Ποσά εκφρασμένα σε €

	Κτίρια και εγκαταστάσεις	Η ΕΤΑΙΡΕΙΑ Έπιπλα και λοιπός εξοπλισμός	Σύνολο
Λογιστική αξία την 1/7/2017	394.032	2.432.582	2.826.614
Συσσωρευμένες αποσβέσεις	-372.599	-2.292.614	-2.665.213
<b>Καθαρή λογιστική αξία την 1/7/2017</b>	<b>21.433</b>	<b>139.968</b>	<b>161.401</b>
Προσθήκες		138.198	138.198
Λοιπές μεταφορές			0
Αποσβέσεις χρήσης	-1.765	-151.677	-153.442
Λοιπές μεταφορές			0
<b>Λογιστική αξία την 30/6/2018</b>	<b>394.032</b>	<b>2.570.780</b>	<b>2.964.812</b>
<b>Συσσωρευμένες αποσβέσεις</b>	<b>-374.364</b>	<b>-2.444.291</b>	<b>-2.818.655</b>
<b>Καθαρή λογιστική αξία την 30/6/2018</b>	<b>19.668</b>	<b>126.489</b>	<b>146.157</b>
			<b>0</b>
Λογιστική αξία την 1/7/2017	394.032	2.570.780	2.964.812
Συσσωρευμένες αποσβέσεις	-374.364	-2.444.291	-2.818.655
<b>Καθαρή λογιστική αξία την 1/7/2018</b>	<b>19.668</b>	<b>126.489</b>	<b>146.157</b>
Προσθήκες		77.217	77.217
Λοιπές μεταφορές			0
Αποσβέσεις χρήσης	-1.084	-93.649	-94.733
Λοιπές μεταφορές		168,47	168,47
<b>Λογιστική αξία την 30/6/2019</b>	<b>394.032</b>	<b>2.648.166</b>	<b>3.042.198</b>
<b>Συσσωρευμένες αποσβέσεις</b>	<b>-375.448</b>	<b>-2.537.940</b>	<b>-2.913.388</b>
<b>Καθαρή λογιστική αξία την 30/6/2019</b>	<b>18.584</b>	<b>110.226</b>	<b>128.810</b>

Τα ενσώματα πάγια αποτιμήθηκαν στο κόστος κτήσης τους ενώ οι σωρευμένες αποσβέσεις τους επανυπολογίστηκαν μετά των επαναπροσδιορισμό της ωφέλιμης ζωής κάθε παγίου. Δεν υπάρχουν υποθήκες και προσημειώσεις, ή οποιαδήποτε άλλα βάρη, επί των παγίων στοιχείων του ενεργητικού έναντι δανεισμού.

## 6. Άυλα στοιχεία του ενεργητικού

Τα άυλα στοιχεία του ενεργητικού περιλαμβάνουν μόνο λογισμικά προγράμματα. Οι λογιστικές τους αξίες για όλες τις περιόδους αναφοράς αναλύονται ως εξής:

Ποσά εκφρασμένα σε €	Ο ΟΜΙΛΟΣ	
	Λογισμικά προγράμματα	Σύνολα
Λογιστική αξία την 1/7/2017	844.314	844.314
Συσσωρευμένες αποσβέσεις	-814.002	-814.002
<b>Καθαρή λογιστική αξία την 1/7/2017</b>	<b>30.312</b>	<b>30.312</b>
Προσθήκες	213.589	213.589
Αποσβέσεις χρήσης	-171.339	-171.339
Λογιστική αξία την 30/6/2018	1.057.903	1.057.903
Συσσωρευμένες αποσβέσεις	-985.341	-985.341
<b>Καθαρή λογιστική αξία την 30/6/2018</b>	<b>72.562</b>	<b>72.562</b>
Λογιστική αξία την 1/7/2018	1.057.903	1.057.903
Συσσωρευμένες αποσβέσεις	-985.341	-985.341
<b>Καθαρή λογιστική αξία την 1/7/2018</b>	<b>72.562</b>	<b>72.562</b>
Προσθήκες	488.891	488.891
Αποσβέσεις χρήσης	-205.899	-205.899
Λογιστική αξία την 30/6/2019	1.546.794	1.546.794
Συσσωρευμένες αποσβέσεις	-1.191.240	-1.191.240
<b>Καθαρή λογιστική αξία την 30/6/2019</b>	<b>355.554</b>	<b>355.554</b>

Ποσά εκφρασμένα σε €	Η ΕΤΑΙΡΕΙΑ	
	Λογισμικά προγράμματα	Σύνολα
Λογιστική αξία την 01/07/2017	808.813	808.813
Συσσωρευμένες αποσβέσεις	-798.559	-798.559
<b>Καθαρή λογιστική αξία την 01/07/2017</b>	<b>10.255</b>	<b>10.255</b>
Προσθήκες	166.529	166.529
Αποσβέσεις χρήσης	-163.667	-163.667
Λογιστική αξία την 30/6/2017	975.342	975.342
Συσσωρευμένες αποσβέσεις	-962.226	-962.226
<b>Καθαρή λογιστική αξία την 30/6/2018</b>	<b>13.117</b>	<b>13.117</b>
Λογιστική αξία την 01/07/2018	975.342	975.342
Συσσωρευμένες αποσβέσεις	-962.226	-962.226
<b>Καθαρή λογιστική αξία την 01/07/2018</b>	<b>13.116</b>	<b>13.116</b>
Προσθήκες	219.858	219.858
Αποσβέσεις χρήσης	-171.953	-171.953
Λογιστική αξία την 30/6/2019	1.195.200	1.195.200
Συσσωρευμένες αποσβέσεις	-1.134.179	-1.134.179
<b>Καθαρή λογιστική αξία την 30/6/2019</b>	<b>61.021</b>	<b>61.021</b>



## 7. Επενδύσεις σε θυγατρικές εταιρείες

Η δομή του Ομίλου κατά την 30.06.2019 έχει ως εξής:

ΕΤΑΙΡΕΙΑ	Χώρα δραστηριοποίησης	% Συμμετοχής Μητρικής	Μέθοδος Ενοποίησης
GRANT THORNTON A.E GRANT THORNTON BUSINESS SOLUTIONS A.E	Ελλάδα	Μητρική	
	Ελλάδα	54%	Ολική ενοποίηση

Στις ατομικές οικονομικές καταστάσεις η θυγατρική εταιρεία GRANT THORNTON BUSINESS SOLUTIONS A.E εμφανίζεται στο κόστος κτήσης ύψους ευρώ 349.000. ενώ δεν υπάρχουν ενδείξεις απομείωσης.

## 8. Λοιπά μη κυκλοφορούντα στοιχεία του ενεργητικού

Τα λοιπά μη κυκλοφορούντα στοιχεία του ενεργητικού του ομίλου και της εταιρείας αναλύονται στον παρακάτω πίνακα :

Ο ΟΜΙΛΟΣ			
Ποσά εκφρασμένα σε €	30/6/2019	30/6/2018	
Εγγυήσεις	193.108	200.048	
<b>Καθαρή λογιστική αξία</b>	<b>193.108</b>	<b>200.048</b>	
Η ΕΤΑΙΡΕΙΑ			
Ποσά εκφρασμένα σε €	30/6/2019	30/6/2018	
Εγγυήσεις	160.056	167.441	
<b>Καθαρή λογιστική αξία</b>	<b>160.056</b>	<b>167.441</b>	

## 9. Αναβαλλόμενες φορολογικές απαιτήσεις

Οι αναβαλλόμενοι φόροι εισοδήματος προκύπτουν από τις προσωρινές διαφορές μεταξύ της λογιστικής αξίας και των φορολογικών βάσεων των στοιχείων του ενεργητικού και των υποχρεώσεων και υπολογίζονται βάσει του συντελεστή φορολογίας εισοδήματος που αναμένεται να ισχύει στις χρήσεις κατά τις οποίες αναμένεται να αναστραφούν οι προσωρινές φορολογητέες και εκπεστέες διαφορές.

Οι αναβαλλόμενες φορολογικές απαιτήσεις και υποχρεώσεις συμψηφίζονται όταν υπάρχει εφαρμόσιμο νομικό δικαίωμα να συμψηφιστούν οι τρέχουσες φορολογικές απαιτήσεις έναντι των τρεχουσών φορολογικών υποχρεώσεων και όταν οι αναβαλλόμενοι φόροι αφορούν στην ίδια φορολογική αρχή. Αναβαλλόμενη φορολογική απαίτηση αναγνωρίζεται για τις μεταφερόμενες φορολογικές ζημιές, στον βαθμό που είναι πιθανή η πραγματοποίηση του σχετικού φορολογικού οφέλους μέσω μελλοντικών φορολογικών κερδών. Οι αναβαλλόμενες φορολογικές απαιτήσεις της εταιρείας οι οποίες έχουν υπολογιστεί με συντελεστή 25% για τις υποχρεώσεις παροχών προσωπικού και 28% για τις λοιπές βραχυπρόθεσμες υποχρεώσεις αναλύονται ως εξής:

Ποσά εκφρασμένα σε €	Ο ΟΜΙΛΟΣ			
	30/6/2019		30/6/2018	
	Α.Φ. Απαίτηση	Α.Φ. Απαίτηση	Α.Φ. Απαίτηση	Α.Φ. Απαίτηση
Υποχρεώσεις παροχών προσωπικού λόγω εξόδου από την υπηρεσία	190.272	0	165.080	0
Λοιπές βραχυπρόθεσμες υποχρεώσεις	168.000	0	0	0
<b>Σύνολα</b>	<b>358.272</b>	<b>0</b>	<b>165.080</b>	<b>0</b>
<b>Συμφηφισμός αναβαλλόμενων φορολογικών απαιτήσεων και υποχρεώσεων</b>	0	0	0	0
<b>Αναβαλλόμενη φορολογική απαίτηση / (υποχρέωση)</b>	<b>358.272</b>	<b>162.174</b>	<b>165.080</b>	<b>162.174</b>

Ποσά εκφρασμένα σε €	Η ΕΤΑΙΡΕΙΑ			
	30/6/2019		30/6/2018	
	Α.Φ. Απαίτηση	Α.Φ. Υποχρέωση	Α.Φ. Απαίτηση	Α.Φ. Υποχρέωση
Υποχρεώσεις παροχών προσωπικού λόγω εξόδου από την υπηρεσία	137.015	0	118.378	0
Λοιπές βραχυπρόθεσμες υποχρεώσεις				
<b>Σύνολα</b>	<b>137.015</b>	<b>0</b>	<b>118.378</b>	<b>0</b>
<b>Συμφηφισμός αναβαλλόμενων φορολογικών απαιτήσεων και υποχρεώσεων</b>	0	0	0	0
<b>Αναβαλλόμενη φορολογική απαίτηση / (υποχρέωση)</b>	<b>137.015</b>	<b>0</b>	<b>118.378</b>	<b>0</b>

## 10. Αποθέματα

Ποσά εκφρασμένα σε €	Ο ΟΜΙΛΟΣ/Η ΕΤΑΙΡΕΙΑ	
	30/6/2019	30/6/2018
	Αποθέματα (Βιβλία)	13.491
<b>Καθαρή λογιστική αξία</b>	<b>13.491</b>	<b>13.491</b>

## 11. Πελάτες και λοιπές εμπορικές απαιτήσεις

Οι εμπορικές απαιτήσεις του ομίλου και της εταιρείας αναλύονται ως εξής:

Ποσά εκφρασμένα σε €

	Ο ΟΜΙΛΟΣ	
	30/6/2019	30/6/2018
Εμπορικές απαιτήσεις από τρίτους	14.026.525	13.241.029
Γραμμάτια εισπρακτέα	4.700	4.110
Επιταγές εισπρακτέες	1.639.095	1.239.021
Μείον: Προβλέψεις απομείωσης	-935.555	-791.205
<b>Καθαρές εμπορικές απαιτήσεις</b>	<b>14.734.765</b>	<b>13.692.956</b>
Κυκλοφορούν ενεργητικό	<b>14.734.765</b>	<b>13.692.956</b>
Κυκλοφορούν ενεργητικό	14.734.765	13.692.956
<b>Σύνολα</b>	<b>14.734.765</b>	<b>13.692.956</b>

Ποσά εκφρασμένα σε €

	Η ΕΤΑΙΡΕΙΑ	
	30/6/2019	30/6/2018
Εμπορικές απαιτήσεις από τρίτους	9.670.371	10.100.434
Γραμμάτια εισπρακτέα	4.700	4.110
Επιταγές εισπρακτέες	1.411.867	1.167.977
Μείον: Προβλέψεις απομείωσης	-828.098	-751.205
<b>Καθαρές εμπορικές απαιτήσεις</b>	<b>10.258.840</b>	<b>10.521.317</b>
Κυκλοφορούν ενεργητικό	10.258.840	10.521.317
Κυκλοφορούν ενεργητικό	10.258.840	10.521.317
<b>Σύνολα</b>	<b>10.258.840</b>	<b>10.521.317</b>

Το σύνολο των εμπορικών απαιτήσεων αφορά σε βραχυπρόθεσμες απαιτήσεις από πελάτες. Η καθαρή λογιστική αξία του κονδυλίου αποτελεί μία λογική κατά προσέγγιση εκτίμηση της εύλογης αξίας του.

Η κίνηση των προβλέψεων για επισφαλείς απαιτήσεις κατά τη διάρκεια των χρήσεων που λήγουν με 30/06/2018 και 30/06/2019 έχει ως εξής:

Ποσά εκφρασμένα σε €

	Ο ΟΜΙΛΟΣ	
	30/6/2019	30/6/2018
<b>Υπόλοιπο την 1η Ιουλίου</b>	<b>791.205</b>	<b>791.205</b>
Διαγραφές		
Προβλέψεις χρήσης	144.350	
<b>Υπόλοιπο την 30η Ιουνίου</b>	<b>935.555</b>	<b>791.205</b>

Ποσά εκφρασμένα σε €

	Η ΕΤΑΙΡΕΙΑ	
	30/6/2019	30/6/2018
<b>Υπόλοιπο την 1η Ιουλίου</b>	<b>751.205</b>	<b>751.205</b>
Διαγραφές		
Προβλέψεις χρήσης	76.893	
<b>Υπόλοιπο την 30η Ιουνίου</b>	<b>828.098</b>	<b>751.205</b>

## 12. Λοιπές απαιτήσεις

Οι λοιπές απαιτήσεις του ομίλου και της εταιρείας αναλύονται ως ακολούθως:

Ποσά εκφρασμένα σε €

Απαιτήσεις από Ελληνικό Δημόσιο  
Προκαταβολές στο προσωπικό  
Λοιπές απαιτήσεις  
**Σύνολα**

Ο ΟΜΙΛΟΣ	
30/6/2019	30/6/2018
606.091	823.957
1.650	11.949
524.436	202.138
<b>1.132.176</b>	<b>1.038.044</b>

Ποσά εκφρασμένα σε €

Απαιτήσεις από Ελληνικό Δημόσιο  
Προκαταβολές στο προσωπικό  
Λοιπές απαιτήσεις  
**Σύνολα**

Η ΕΤΑΙΡΕΙΑ	
30/6/2019	30/6/2018
286.263	305.155
0	9.820
388.136	191.645
<b>674.398</b>	<b>506.620</b>

## 13. Λοιπά κυκλοφορούντα στοιχεία του ενεργητικού

Τα λοιπά κυκλοφορούντα στοιχεία του ενεργητικού του ομίλου και της εταιρείας αναλύονται ως ακολούθως:

Ποσά εκφρασμένα σε €

Προπληρωθέντα έξοδα  
Λοιπά  
**Σύνολα**

Ο ΟΜΙΛΟΣ	
30/6/2019	30/6/2018
80.896	81.917
419.833	527.890
<b>500.729</b>	<b>609.807</b>

Ποσά εκφρασμένα σε €

Προπληρωθέντα έξοδα  
Λοιπά  
**Σύνολα**

Η ΕΤΑΙΡΕΙΑ	
30/6/2019	30/6/2018
	65.916
47.375	286.177
<b>47.375</b>	<b>352.093</b>

## 14. Ταμειακά διαθέσιμα και ισοδύναμα

Τα ταμειακά διαθέσιμα και ταμειακά ισοδύναμα του ομίλου και της εταιρείας περιλαμβάνουν τα ακόλουθα στοιχεία:

Ποσά εκφρασμένα σε €

Μετρητά στο ταμείο  
Ταμειακά διαθέσιμα στην τράπεζα  
Βραχυπρόθεσμες προθεσμιακές τραπεζικές καταθέσεις  
**Σύνολο ταμειακών διαθεσίμων και ισοδυνάμων**

Ο ΟΜΙΛΟΣ	
30/6/2019	30/6/2018
3.799	5.451
3.785.754	3.856.147
<b>3.789.554</b>	<b>3.861.598</b>

Ταμειακά διαθέσιμα και ισοδύναμα σε €  
Ταμειακά διαθέσιμα και ισοδύναμα σε ξένο νόμισμα  
**Σύνολο ταμειακών διαθεσίμων και ισοδυνάμων**

3.789.550	3.861.598
4	
<b>3.789.554</b>	<b>3.861.598</b>

Ποσά εκφρασμένα σε €

	Η ΕΤΑΙΡΕΙΑ	
	30/6/2019	30/6/2018
Μετρητά στο ταμείο	3.164	4.722
Ταμειακά διαθέσιμα στην τράπεζα	2.065.093	1.927.447
Βραχυπρόθεσμες προθεσμιακές τραπεζικές καταθέσεις		
<b>Σύνολο ταμειακών διαθεσίμων και ισοδυνάμων</b>	<b>2.068.257</b>	<b>1.932.169</b>
Ταμειακά διαθέσιμα και ισοδύναμα σε €	2.068.253	1.932.170
Ταμειακά διαθέσιμα και ισοδύναμα σε ξένο νόμισμα	3,62	
<b>Σύνολο ταμειακών διαθεσίμων και ισοδυνάμων</b>	<b>2.068.257</b>	<b>1.932.170</b>

Οι καταθέσεις σε τράπεζες τοκίζονται με κυμαινόμενα επιτόκια που βασίζονται στα μηνιαία επιτόκια καταθέσεων τραπεζών. Δεν υπάρχουν δεσμευμένες καταθέσεις της εταιρείας.

### 15. Μετοχικό κεφάλαιο και λοιπά αποθεματικά

Το μετοχικό κεφάλαιο του ομίλου και της εταιρείας κατά την 30/06/2019, ανερχόταν στο ποσό των ευρώ 593.876 διαιρούμενο σε 202.688 ονομαστικές κοινές μετοχές ονομαστικής αξίας ευρώ 2,93 η κάθε μία, καθώς και σε 22.845 ονομαστικές προνομιούχες μετοχές ονομαστικής αξίας ευρώ 2,93 η κάθε μία.

Τα λοιπά αποθεματικά για τον όμιλο και την εταιρεία αναλύονται ως ακολούθως:

#### Ο ΟΜΙΛΟΣ

	Τακτικό αποθεματικό	Ειδικά αποθεματικά	Αφορολόγητα αποθεματικά	Λοιπά Αποθεματικά	Έκτακτα αποθεματικά	Σύνολο
Υπόλοιπο ανοίγματος την 1/7/2017	272.765	235	65.325	137.594	-281.443	194.476
Μεταβολές κατά τη διάρκεια της χρήσης				33.003		33.003
Υπόλοιπο κλεισίματος την 30/6/2018	272.765	235	65.325	170.597	-281.443	227.479
Υπόλοιπο ανοίγματος την 1/7/2018	272.765	235	65.325	170.597	-281.443	227.479
Μεταβολές κατά τη διάρκεια της χρήσης				-14.011		-14.011
Υπόλοιπο κλεισίματος την 30/6/2019	272.765	235	65.325	156.586	-281.443	213.468

Ποσά εκφρασμένα σε €

Η ΕΤΑΙΡΕΙΑ

	Τακτικό αποθεματικό	Ειδικά αποθεματικά	Αφορολόγητα αποθεματικά	Λοιπά Αποθεματικά	Έκτακτα αποθεματικά	Σύνολο
Υπόλοιπο ανοίγματος την 1/7/2017	248.855	235	65.325	177.344	-281.443	210.316
Μεταβολές κατά τη διάρκεια της χρήσης		0	0	24.147		24.147
Υπόλοιπο κλεισίματος την 30/6/2018	248.855	235	65.325	201.491	-281.443	234.463
Υπόλοιπο ανοίγματος την 1/7/2018	248.855	235	65.325	201.491	-281.443	234.463
Μεταβολές κατά τη διάρκεια της χρήσης		0	0	-3.639		-3.639
Υπόλοιπο κλεισίματος την 30/6/2019	248.855	235	65.325	197.852	-281.443	230.824

### 16. Υποχρεώσεις παροχών προσωπικού λόγω εξόδου από την υπηρεσία

Σύμφωνα με τις διατάξεις της εργατικής νομοθεσίας της Ελλάδας, οι εργαζόμενοι δικαιούνται αποζημίωση στην περίπτωση απόλυσης ή συνταξιοδότησής τους. Το ύψος των αποζημιώσεων ποικίλει ανάλογα με τον μισθό, τα έτη υπηρεσίας και τον τρόπο της αποχώρησης (απόλυση ή συνταξιοδότηση) του εργαζομένου. Υπάλληλοι που παραιτούνται ή απολύονται αιτιολογημένα δεν δικαιούνται αποζημίωση. Σε περίπτωση αποχώρησης λόγω συνταξιοδότησης καταβάλλεται εφάπαξ αποζημίωση του ν.2112/20. Η εταιρεία αναγνωρίζει ως υποχρέωση την παρούσα αξία της νομικής δέσμευσης για την καταβολή εφάπαξ αποζημίωσης στο προσωπικό που αποχωρεί λόγω συνταξιοδότησης. Πρόκειται για μη χρηματοδοτούμενα προγράμματα καθορισμένων παροχών (defined benefit plans) σύμφωνα με το ΔΛΠ 19 και η σχετική υποχρέωση υπολογίστηκε βάσει αναλογιστικής μελέτης.

Τα ποσά που αναγνωρίστηκαν στην Κατάσταση Αποτελεσμάτων έχουν ως ακολούθως:

	Ο ΟΜΙΛΟΣ	
	30/6/2019	30/6/2018
Ποσά εκφρασμένα σε €		
Κόστος τρέχουσας απασχόλησης	103.235	63.666
Κόστος τόκων πάνω στην υποχρέωση παροχών	10.247	10.625
Κόστος (αποτέλεσμα) Διακανονισμών	29.811	63.102
<b>Έξοδο αναγνωρισμένο στην Κατάσταση Αποτελεσμάτων</b>	<b>143.293</b>	<b>137.393</b>

Η ΕΤΑΙΡΕΙΑ

Ποσά εκφρασμένα σε €

Κόστος τρέχουσας απασχόλησης	63.064	44.113
Κόστος τόκων πάνω στην υποχρέωση παροχών	7.348	7.691
Κόστος (αποτέλεσμα) Διακανονισμών	6.723	47.274
<b>Έξοδο αναγνωρισμένο στην Κατάσταση Αποτελεσμάτων</b>	<b>77.135</b>	<b>99.078</b>

30/6/2019	30/6/2018
<b>Προγράμματα καθορισμένων παροχών</b>	<b>Προγράμματα καθορισμένων παροχών</b>
63.064	44.113
7.348	7.691
6.723	47.274
<b>77.135</b>	<b>99.078</b>

Τα ποσά που αναγνωρίστηκαν στα Λοιπά Συνολικά Έσοδα έχουν ως ακολούθως:

Ποσά εκφρασμένα σε €

Αναλογιστικά κέρδη/ζημιές αναγνωρισμένα μέσα στο έτος  
**Συνολικά έσοδα / (έξοδα) αναγνωρισμένα στα λοιπά συνολικά έσοδα**

Ο ΟΜΙΛΟΣ	
30/6/2019	30/6/2018
<b>Προγράμματα καθορισμένων παροχών</b>	<b>Προγράμματα καθορισμένων παροχών</b>
-18.682	-46.484
<b>-18.682</b>	<b>-46.484</b>

Ποσά εκφρασμένα σε €

Αναλογιστικά κέρδη/ζημιές αναγνωρισμένα μέσα στο έτος  
**Συνολικά έσοδα / (έξοδα) αναγνωρισμένα στα λοιπά συνολικά έσοδα**

Η ΕΤΑΙΡΕΙΑ	
30/6/2019	30/6/2018
<b>Προγράμματα καθορισμένων παροχών</b>	<b>Προγράμματα καθορισμένων παροχών</b>
-4.852	34.010
<b>-4.852</b>	<b>34.010</b>

Η κίνηση της καθαρής υποχρέωσης στην Κατάσταση Οικονομικής Θέσης έχει ως εξής:

**Μεταβολές στην παρούσα αξία της υποχρέωσης για τα καθορισμένα προγράμματα παροχών έχουν ως εξής :**

Ποσά εκφρασμένα σε €

<b>Υπόλοιπο αρχής</b>	569.242	559.221
Κόστος απασχόλησης	103.235	63.666
Κόστος τόκων	10.247	10.625
Αναλογιστικά ζημιές / (κέρδη)	18.682	-46.484
Κόστος (αποτέλεσμα) Διακανονισμών	29.811	63.102
Παροχές πληρωθείσες	-35.438	-80.888
<b>Υπόλοιπο τέλους</b>	<b>695.778</b>	<b>569.242</b>

Ο ΟΜΙΛΟΣ	
30/6/2019	30/6/2018
<b>Προγράμματα καθορισμένων παροχών</b>	<b>Προγράμματα καθορισμένων παροχών</b>
569.242	559.221
103.235	63.666
10.247	10.625
18.682	-46.484
29.811	63.102
-35.438	-80.888
<b>695.778</b>	<b>569.242</b>

**Μεταβολές στην παρούσα αξία της υποχρέωσης για τα καθορισμένα προγράμματα παροχών έχουν ως εξής :**

**Η ΕΤΑΙΡΕΙΑ**

Ποσά εκφρασμένα σε €

<b>Υπόλοιπο αρχής</b>
Κόστος απασχόλησης
Κόστος τόκων
Αναλογιστικά ζημίες / (κέρδη)
Κόστος (αποτέλεσμα) Διακανονισμών
Παροχές πληρωθείσες
Κόστος Μεταφοράς προσωπικού
<b>Υπόλοιπο τέλους</b>

	30/6/2019	30/6/2018
Προγράμματα καθορισμένων παροχών	Προγράμματα καθορισμένων παροχών	
	408.200	431.902
	63.064	44.113
	7.348	7.691
	4.852	-34.010
	6.723	47.274
	-7.437	-61.655
	0	-27.115
	<b>482.750</b>	<b>408.200</b>

Οι μεταβολές στην παρούσα αξία της υποχρέωσης των προγραμμάτων καθορισμένων παροχών έχουν ως εξής:

**Η μεταβολή στην εύλογη αξία των περιουσιακών στοιχείων του προγράμματος κατά την διάρκεια του έτους έχει ως εξής :**

Ποσά εκφρασμένα σε €

<b>Υπόλοιπο αρχής</b>
Παροχές πληρωθείσες εντός του τρέχοντος έτους
Εισφορές εργαζομένου
Εισφορές εργοδότη
<b>Υπόλοιπο τέλους</b>

#### Ο ΟΜΙΛΟΣ

	30/6/2019	30/6/2018
Προγράμματα καθορισμένων παροχών	Προγράμματα καθορισμένων παροχών	
	-35.438	-80.888
	35.438	80.888
	<b>0</b>	<b>0</b>

**Η μεταβολή στην εύλογη αξία των περιουσιακών στοιχείων του προγράμματος κατά την διάρκεια του έτους έχει ως εξής :**

Ποσά εκφρασμένα σε €

<b>Υπόλοιπο αρχής</b>
Παροχές πληρωθείσες εντός του τρέχοντος έτους
Εισφορές εργαζομένου
Εισφορές εργοδότη
<b>Υπόλοιπο τέλους</b>

#### Η ΕΤΑΙΡΕΙΑ

	30/6/2019	30/6/2018
Προγράμματα καθορισμένων παροχών	Προγράμματα καθορισμένων παροχών	
	-	-
	-7.437	-61.655
	-7.437	61.655
	-	-

Οι κύριες αναλογιστικές παραδοχές που χρησιμοποιήθηκαν για τους ανωτέρω λογιστικούς σκοπούς είναι οι εξής:

Επιτόκιο Προεξόφλησης	0,77%	1,80%
Αυξήσεις μισθών 2019+:	2,70%	1,80%
Μέση υπολοιπόμενη διάρκεια εργασιακού βίου	31,13	32,76
Μέση οικονομική διάρκεια	25,94	28,36

	30/6/2019	30/6/2018
	0,77%	1,80%
	2,70%	1,80%
	31,13	32,76
	25,94	28,36



## 17. Προμηθευτές και λοιπές υποχρεώσεις

Οι εμπορικές υποχρεώσεις του ομίλου και της εταιρείας αναλύονται ως εξής:

<i>Ποσά εκφρασμένα σε €</i>	<b>Ο ΟΜΙΛΟΣ</b>	
	<b>30/6/2019</b>	<b>30/6/2018</b>
Προμηθευτές	4.296.494	3.467.204
Επιταγές πληρωτέες	565.580	183.375
<b>Σύνολο</b>	<b>4.862.074</b>	<b>3.650.579</b>

<i>Ποσά εκφρασμένα σε €</i>	<b>Η ΕΤΑΙΡΕΙΑ</b>	
	<b>30/6/2019</b>	<b>30/6/2018</b>
Προμηθευτές	2.316.616	2.675.104
Επιταγές πληρωτέες	543.647	183.375
<b>Σύνολο</b>	<b>2.860.263</b>	<b>2.858.479</b>

Το σύνολο των εμπορικών υποχρεώσεων αφορά σε βραχυπρόθεσμες υποχρεώσεις σε προμηθευτές. Η καθαρή λογιστική αξία του κονδυλίου αποτελεί μία λογική κατά προσέγγιση εκτίμηση της εύλογης αξίας του.

## 18. Φόροι εισοδήματος πληρωτέοι

Οι τρέχουσες φορολογικές υποχρεώσεις του ομίλου και της εταιρείας, αφορούν σε τρέχουσες υποχρεώσεις από φόρο εισοδήματος:

<i>Ποσά εκφρασμένα σε €</i>	<b>Ο ΟΜΙΛΟΣ</b>	
	<b>30/6/2019</b>	<b>30/6/2018</b>
Φόρος εισοδήματος	373.583	2.369.537
Πρόβλεψη για έξοδο φόρου από ανέλεγκτες χρήσεις	65.000	65.000
<b>Σύνολο</b>	<b>438.583</b>	<b>2.434.537</b>

<i>Ποσά εκφρασμένα σε €</i>	<b>Η ΕΤΑΙΡΕΙΑ</b>	
	<b>30/6/2019</b>	<b>30/6/2018</b>
Φόρος εισοδήματος	239.772	1.477.342
Πρόβλεψη για έξοδο φόρου από ανέλεγκτες χρήσεις	65.000	65.000
<b>Σύνολο</b>	<b>304.772</b>	<b>1.542.342</b>

## 19. Λοιπές βραχυπρόθεσμες υποχρεώσεις

Οι λοιπές βραχυπρόθεσμες υποχρεώσεις του ομίλου και της εταιρείας αναλύονται ως εξής:

<i>Ποσά εκφρασμένα σε €</i>	<b>Ο ΟΜΙΛΟΣ</b>
-----------------------------	-----------------

	30/6/2019	30/6/2018
Αμοιβές και μερίσματα μελών Διοικητικού Συμβουλίου	155.052	321.401
Ασφαλιστικοί οργανισμοί	897.578	588.587
Λοιπές υποχρεώσεις από φόρους	2.317.389	556.530
Υποχρεώσεις προς το προσωπικό	5.228.139	4.090.662
Δεδουλευμένα έξοδα	434.165	306.670
Λοιπές υποχρεώσεις	2.145.959	3.673.571
<b>Σύνολο</b>	<b>11.178.281</b>	<b>9.537.420</b>

Ποσά εκφρασμένα σε €

	Η ΕΤΑΙΡΕΙΑ	
	30/6/2019	30/6/2018
Αμοιβές και μερίσματα μελών Διοικητικού Συμβουλίου	155.051	134.805,84
Ασφαλιστικοί οργανισμοί	561.277	336.900,50
Λοιπές υποχρεώσεις από φόρους	1.443.268	0,36
Υποχρεώσεις προς το προσωπικό	4.408.787	4.000.000,00
Δεδουλευμένα έξοδα	355.860	209.129,00
Λοιπές υποχρεώσεις	515.056	1.983.911,67
<b>Σύνολο</b>	<b>7.439.298</b>	<b>6.664.747,37</b>

## 20. Πωλήσεις

Οι πωλήσεις του ομίλου και της εταιρείας αναλύονται ως εξής:

Ποσά εκφρασμένα σε €

	Ο ΟΜΙΛΟΣ	
	01/07/2018 - 30/06/2019	01/07/2017 - 30/06/2018
Ελεγκτικές υπηρεσίες	15.411.811	14.301.428
Φορολογικές και Λογιστικές υπηρεσίες	6.206.930	4.999.976
Συμβουλευτικές Υπηρεσίες	12.990.158	12.006.966
Λοιπά	0	0
<b>Σύνολο</b>	<b>34.608.898</b>	<b>31.308.370</b>

Ποσά εκφρασμένα σε €

	Η ΕΤΑΙΡΕΙΑ	
	01/07/2018 - 30/06/2019	01/07/2017 - 30/06/2018
Ελεγκτικές υπηρεσίες	15.411.811	14.301.428
Φορολογικές και Λογιστικές υπηρεσίες		4.000
Συμβουλευτικές Υπηρεσίες	4.299.806	7.731.467
Λοιπά	0	0
<b>Σύνολο</b>	<b>19.711.617</b>	<b>22.036.895</b>

## 21. Λοιπά έσοδα /(έξοδα) εκμετάλλευσης

Τα λοιπά έσοδα και έξοδα εκμετάλλευσης αναλύονται ως εξής:

Λοιπά έσοδα εκμετάλλευσης

Ποσά εκφρασμένα σε €

Ο ΟΜΙΛΟΣ	
01/07/2018 - 30/06/2019	01/07/2017 - 30/06/2018

Έσοδα από επιδοτήσεις	82.545	28.076
Λοιπά έσοδα	44.764	9.523
Ενοίκια	21.860	65.570
<b>Σύνολο</b>	<b>149.168</b>	<b>103.169</b>

**Λοιπά έσοδα εκμετάλλευσης**

Ποσά εκφρασμένα σε €

**Η ΕΤΑΙΡΕΙΑ**

**01/07/2018 - 30/06/2019**    **01/07/2017 - 30/06/2018**

Έσοδα από επιδοτήσεις	81.175	28.076
Λοιπά έσοδα	44.618	562.763
Ενοίκια	318.376	59.189
<b>Σύνολο</b>	<b>444.170</b>	<b>650.028</b>

**Λοιπά έξοδα εκμετάλλευσης**

Ποσά εκφρασμένα σε €

**Ο ΟΜΙΛΟΣ**

**01/07/2018 - 30/06/2019**    **01/07/2017 - 30/06/2018**

Προβλέψεις απομείωσης εμπορικών απαιτήσεων	59.561	0
Λοιπά έξοδα	276.899	429.411
<b>Σύνολο</b>	<b>336.460</b>	<b>429.411</b>

**Λοιπά έξοδα εκμετάλλευσης**

Ποσά εκφρασμένα σε €

**Η ΕΤΑΙΡΕΙΑ**

**01/07/2018 - 30/06/2019**    **01/07/2017 - 30/06/2018**

Προβλέψεις απομείωσης εμπορικών απαιτήσεων	45.947	0
Λοιπά έξοδα	255.986	418.409
<b>Σύνολο</b>	<b>301.933</b>	<b>418.409</b>

## 22. Λοιπά χρηματοοικονομικά αποτελέσματα

Τα λοιπά χρηματοοικονομικά αποτελέσματα αναλύονται ως εξής:

Ποσά εκφρασμένα σε €

**Ο ΟΜΙΛΟΣ**

**01/07/2018 - 30/06/2019**    **01/07/2017 - 30/06/2018**

Πρόβλεψη αποζημίωσης προσωπικού	-10.247	-10.625
<b>Σύνολο</b>	<b>-10.247</b>	<b>-10.625</b>

Ποσά εκφρασμένα σε €

**Η ΕΤΑΙΡΕΙΑ**

**01/07/2018 - 30/06/2019**    **01/07/2016 - 30/06/2017**

Πρόβλεψη αποζημίωσης προσωπικού	-7.348	-7.691
Έσοδα από μερίσματα		
<b>Σύνολο</b>	<b>-7.348</b>	<b>-7.691</b>

## 23. Χρηματοοικονομικά έσοδα /(έξοδα)

Τα χρηματοοικονομικά έσοδα και έξοδα αναλύονται ως εξής:

**Χρηματοοικονομικά έξοδα**

Ποσά εκφρασμένα σε €

Προμήθειες

**Σύνολο**

**Χρηματοοικονομικά έξοδα**

Ποσά εκφρασμένα σε €

Προμήθειες

**Σύνολο**

**Χρηματοοικονομικά έσοδα**

Ποσά εκφρασμένα σε €

Έσοδα από τόκους καταθέσεων

**Σύνολο χρηματοοικονομικών εσόδων**

Ποσά εκφρασμένα σε €

Έσοδα από τόκους καταθέσεων

**Σύνολο χρηματοοικονομικών εσόδων**

**Ο ΟΜΙΛΟΣ**

01/07/2018 - 30/06/2019	01/07/2017 - 30/06/2018
-39.488	-33.905
<b>-39.488</b>	<b>-33.905</b>

**Η ΕΤΑΙΡΕΙΑ**

01/07/2018 - 30/06/2019	01/07/2017 - 30/06/2018
-15.247	-21.909
<b>-15.247</b>	<b>-21.909</b>

**Ο ΟΜΙΛΟΣ**

01/07/2018 - 30/06/2019	01/07/2017 - 30/06/2018
4.659	456
<b>4.659</b>	<b>456</b>

**Η ΕΤΑΙΡΕΙΑ**

01/07/2018 - 30/06/2019	01/07/2017 - 30/06/2018
3.583	456
<b>3.583</b>	<b>456</b>

## 24. Φόρος εισοδήματος

Σύμφωνα με την φορολογική νομοθεσία, ο φορολογικός συντελεστής που εφαρμόζεται για την κλειόμενη χρήση είναι 29%.

Ο φόρος εισοδήματος που απεικονίζεται στις Οικονομικές Καταστάσεις αναλύεται ως εξής:

Ποσά εκφρασμένα σε €

Τρέχον έξοδο φόρου

Αναβαλλόμενος φόρος αποτελεσμάτων

**Σύνολο**

Ποσά εκφρασμένα σε €

Τρέχον έξοδο φόρου

Αναβαλλόμενος φόρος αποτελεσμάτων

**Σύνολο**

**Ο ΟΜΙΛΟΣ**

01/07/2018 - 30/06/2019	01/07/2017 - 30/06/2018
664.079	924.663
-188.522	-16.386
<b>475.557</b>	<b>908.277</b>

**Η ΕΤΑΙΡΕΙΑ**

01/07/2018 - 30/06/2019	01/07/2017 - 30/06/2018
316.922	388.712
-17.425	-2.989
<b>299.497</b>	<b>385.723</b>

Η συμφωνία για το ποσό των φόρων εισοδήματος που καθορίζεται από την εφαρμογή του ελληνικού φορολογικού συντελεστή στα κέρδη προ φόρων συνοψίζεται ως εξής:

Ποσά εκφρασμένα σε €

	Ο ΟΜΙΛΟΣ	
	01/07/2018 - 30/06/2019	01/07/2017 - 30/06/2018
Κέρδη προ φόρων	992.830	2.893.648
Συντελεστής φόρου	29%	29%
<b>Αναμενόμενη δαπάνη φόρου</b>	<b>287.921</b>	<b>839.158</b>
<b>Προσαρμογές για εισοδήματα που δεν υπόκεινται σε φορολογία</b>		
<b>Προσαρμογές για έξοδα που δεν εκπίπτουν για φορολογικούς σκοπούς</b>		
- Μη εκπιπτόμενες δαπάνες	108.543	69.119
Λοιπά	79.093	
<b>Σύνολο</b>	<b>475.557</b>	<b>908.277</b>

Ποσά εκφρασμένα σε €

	Η ΕΤΑΙΡΕΙΑ	
	01/07/2018 - 30/06/2019	01/07/2017 - 30/06/2018
Κέρδη προ φόρων	501.251	1.558.373
Συντελεστής φόρου	29%	29%
<b>Αναμενόμενη δαπάνη φόρου</b>	<b>145.363</b>	<b>451.928</b>
<b>Προσαρμογές για εισοδήματα που δεν υπόκεινται σε φορολογία</b>		
<b>Προσαρμογές για έξοδα που δεν εκπίπτουν για φορολογικούς σκοπούς</b>		
- Μη εκπιπτόμενες δαπάνες	91.736	60.551
- Λοιπά	62.398	-126.756
<b>Σύνολο</b>	<b>299.497</b>	<b>385.723</b>

Στην Ελλάδα τα αποτελέσματα που κοινοποιούνται στις φορολογικές αρχές θεωρούνται προσωρινά και μπορούν να αναθεωρηθούν ως τη στιγμή που τα βιβλία και στοιχεία εξετασθούν από τις φορολογικές αρχές και οι φορολογικές δηλώσεις κριθούν οριστικές. Συνεπώς, οι εταιρείες υπόκεινται σε υποχρέωση για πιθανές ποινές και φόρους που μπορούν να επιβληθούν κατά την εξέταση των βιβλίων και στοιχείων. Σύμφωνα με τη μέθοδο διεκπεραίωσης των φορολογικών υποχρεώσεων στην Ελλάδα, η εταιρεία έχει μια ενδεχόμενη υποχρέωση για πρόσθετες ποινές και φόρους από τις ανέλεγκτες χρήσεις, για τις οποίες έχει διενεργήσει επαρκείς προβλέψεις. Οι ανέλεγκτες χρήσεις της εταιρείας παρουσιάζονται στη Σημείωση 29.

Πληροφορίες σχετικά με τον αναβαλλόμενο φόρο αναφέρονται στη Σημείωση 9.

## 25. Αριθμός απασχολούμενου προσωπικού

Ο αριθμός του προσωπικού του ομίλου και της εταιρείας αναλύεται στους παρακάτω πίνακες:

	Ο ΟΜΙΛΟΣ	
	30/6/2019	30/6/2018
Αριθμός Προσωπικού	645	570

	Η ΕΤΑΙΡΕΙΑ	
	30/6/2019	30/6/2018
Αριθμός Προσωπικού	346	350

## 26. Παροχές σε βασικά διοικητικά στελέχη

Οι παροχές προς τα βασικά διοικητικά στελέχη του ομίλου και της εταιρείας έχουν ως ακολούθως:

Ποσά εκφρασμένα σε €	Ο ΟΜΙΛΟΣ	
	01/07/2018 - 30/06/2019	01/07/2017 - 30/06/2018
Μισθοί -Κόστος κοινωνικής ασφάλισης & άλλες βραχυπρόθεσμες εργασιακές παροχές	1.248.716	1.383.717
Αμοιβές Δ.Σ.		380.000
<b>Σύνολο</b>	<b>1.248.716</b>	<b>1.763.717</b>

Ποσά εκφρασμένα σε €	Η ΕΤΑΙΡΕΙΑ	
	01/07/2018 - 30/06/2019	01/07/2017 - 30/06/2018
Μισθοί -Κόστος κοινωνικής ασφάλισης & άλλες βραχυπρόθεσμες εργασιακές παροχές	405.039	787.380
Αμοιβές Δ.Σ.		380.000
<b>Σύνολο</b>	<b>405.039</b>	<b>1.167.380</b>

	Ο ΟΜΙΛΟΣ	
	30/6/2019	30/6/2018
Αριθμός βασικών διοικητικών στελεχών	14	13

	Η ΕΤΑΙΡΕΙΑ	
	30/6/2019	30/6/2018
Αριθμός βασικών διοικητικών στελεχών	7	7

## Συναλλαγές συνδεδεμένων μερών

Ποσά εκφρασμένα σε €	Ο ΟΜΙΛΟΣ		Η ΕΤΑΙΡΕΙΑ	
	01/07/2018 - 30/06/2019	01/07/2017 - 30/06/2018	01/07/2018 - 30/06/2019	01/07/2017 - 30/06/2018
<b>Πωλήσεις Υπηρεσιών</b>				
Θυγατρική				
<b>Σύνολο</b>				
<b>Αγορές Υπηρεσιών</b>				
Θυγατρική				
Διευθυντικά στελέχη	1.248.716	1.763.717	405.039	1.167.380
<b>Σύνολο</b>	<b>1.248.716</b>	<b>1.763.717</b>	<b>405.039</b>	<b>1.167.380</b>
<b>Λοιπά έσοδα</b>				
Θυγατρική			325.866	134.900
<b>Σύνολο</b>	<b>0</b>	<b>0</b>	<b>325.866</b>	<b>134.900</b>

Σύνολο	1.248.716	1.763.717	730.905	1.302.280
	<b>Ο ΟΜΙΛΟΣ</b>		<b>Η ΕΤΑΙΡΕΙΑ</b>	
<i>Ποσά εκφρασμένα σε €</i>	<b>01/07/2018 - 30/06/2019</b>	<b>01/07/2017 - 30/06/2018</b>	<b>01/07/2018 - 30/06/2019</b>	<b>01/07/2016 - 30/06/2017</b>
<b><u>Υπόλοιπα Απαιτήσεων από πωλήσεις Υπηρεσιών</u></b>				
Θυγατρική				
<b>Σύνολο</b>				
<b><u>Υπόλοιπα Υποχρεώσεων από αγορές Υπηρεσιών</u></b>				
Θυγατρική				
Διευθυντικά στελέχη	499.756	528.173	292.433	36.858
<b>Σύνολο</b>	<b>499.756</b>	<b>528.173</b>	<b>292.433</b>	<b>36.858</b>
<b>Σύνολο</b>	<b>499.756</b>	<b>528.173</b>	<b>292.433</b>	<b>36.858</b>

## 27. Ενδεχόμενες υποχρεώσεις

Οι ενδεχόμενες υποχρεώσεις του ομίλου και της εταιρείας περιλαμβάνουν τις παρακάτω κατηγορίες:

### Εγγυήσεις

Ο όμιλος και η εταιρεία την 30/06/2019 έχουν τις παρακάτω υποχρεώσεις από παροχή εγγυήσεων:

- Έκδοση εγγυητικών επιστολών προκαταβολής ευρώ 148.400
- Έκδοση εγγυητικών επιστολών καλής εκτέλεσης ύψους ευρώ 50.137
- Έκδοση εγγυητικών επιστολών συμμετοχής σε διάφορους διαγωνισμούς του Δημοσίου ύψους ευρώ 69.087

### Εμπράγματα βάρη

Δεν υπάρχουν υποθήκες και προσημειώσεις, ή οποιαδήποτε άλλα βάρη, επί των παγίων στοιχείων του ενεργητικού έναντι δανεισμού.

### Δικαστικές υποθέσεις

Δεν υπάρχουν επίδικες ή υπό διαιτησία διαφορές δικαστικών ή διαιτητικών οργάνων που να έχουν σημαντική επίπτωση στην οικονομική κατάσταση ή λειτουργία της εταιρείας.

### Δεσμεύσεις από λειτουργικά μισθώματα

Την 30/06/2019 η εταιρεία είχε ποικίλες συμφωνίες λειτουργικής μίσθωσης που λήγουν σε διάφορες ημερομηνίες έως το 2024.

Τα ελάχιστα μελλοντικά πληρωτέα μισθώματα ενοικίασης βάσει μη ακυρώσιμων συμβολαίων λειτουργικής μίσθωσης την 30/06/2019 έχουν ως κάτωθι:

Ποσά εκφρασμένα σε €	Ο ΟΜΙΛΟΣ	Η ΕΤΑΙΡΕΙΑ
	30/6/2019	30/6/2019
Εντός 1 έτους	417.701	281.427
Μεταξύ 1 έτους και 5 ετών	1.056.179	830.699
Άνω των 5 ετών	0	0
<b>Σύνολα</b>	<b>1.473.880</b>	<b>1.112.127</b>

#### Ενδεχόμενες φορολογικές υποχρεώσεις

Οι φορολογικές υποχρεώσεις της εταιρείας δεν είναι οριστικές, καθώς έχει ελεγχθεί φορολογικά μέχρι και τη χρήση 31/12/2007. Η εταιρεία έχει προβεί σε εκτίμηση των ενδεχόμενων υποχρεώσεων που αναμένεται να προκύψουν από τον έλεγχο παρελθουσών χρήσεων και έχει διενεργήσει προβλέψεις για ανέλεγκτες φορολογικά χρήσεις ύψους € 65.000. Ο φορολογικός έλεγχος που διενεργείται όπως προβλέπεται στην παράγραφο 5 του άρθρου 82 του νόμου 2238/1994 και στο άρθρο 65α του νόμου 4174/2013 από τους νόμιμους ελεγκτές για τη χρήση που λήγει με 30/06/2019 (η εταιρεία έχει ελεγχθεί και για τις χρήσεις 30/06/2011 έως και 30/6/2018 όπως προβλέπεται στην παράγραφο 5 του άρθρου 82 του νόμου 2238/1994 και στο άρθρο 65α του νόμου 4174/2013 από τους νόμιμους ελεγκτές) δεν αναμένεται να επιφέρει διαφοροποίηση στις φορολογικές υποχρεώσεις που έχουν ενσωματωθεί στις Οικονομικές Καταστάσεις. Η Διοίκηση θεωρεί ότι πέραν των σχηματισμένων προβλέψεων, τυχόν ποσά φόρων που πιθανόν να προκύψουν, δεν θα έχουν σημαντική επίδραση στα ίδια κεφάλαια, στα αποτελέσματα και στις ταμειακές ροές της εταιρείας. Η θυγατρική εταιρεία δεν έχει ελεγχθεί φορολογικά από την πρώτη της εταιρική χρήση (24/07/2012-30/06/2013). Η Διοίκηση του ομίλου θεωρεί ότι τυχόν ποσά φόρων που πιθανόν να προκύψουν, δεν θα έχουν σημαντική επίδραση στα ίδια κεφάλαια, στα αποτελέσματα και στις ταμειακές ροές της θυγατρικής εταιρείας και για τον λόγο αυτό δεν έχει σχηματιστεί σχετική πρόβλεψη.

#### 28. Πολιτικές διαχείρισης κινδύνων

Οι παράγοντες χρηματοοικονομικού κινδύνου στους οποίους εκτίθενται η εταιρεία είναι ο κίνδυνος αγοράς, ρευστότητας και ο πιστωτικός κίνδυνος.

Η εταιρεία ελέγχει και αξιολογεί σε περιοδική βάση, ξεχωριστά αλλά και συνδυαστικά την έκθεσή της στους ανωτέρω κινδύνους. Στα πλαίσια της αξιολόγησης και της διαχείρισης των κινδύνων η εταιρεία έχει συστήσει την Επιτροπή Διαχείρισης Κινδύνων. Κύριος σκοπός της Επιτροπής Διαχείρισης Κινδύνων είναι η παρακολούθηση και αξιολόγηση όλων των μορφών κινδύνων στους οποίους εκτίθενται η εταιρεία, μέσα από τις επιχειρηματικές της δραστηριότητες.



## Πιστωτικός κίνδυνος

Πιστωτικός κίνδυνος είναι η πιθανή μη έγκαιρη αποπληρωμή προς τον όμιλο και την εταιρεία των υφιστάμενων και ενδεχόμενων υποχρεώσεων των αντισυμβαλλομένων.

Τα στοιχεία του ενεργητικού τα οποία εκτίθενται σε πιστωτικό κίνδυνο κατά την ημερομηνία του λήξης της περιόδου αναφοράς αναλύονται ως εξής:

<i>Ποσά εκφρασμένα σε €</i>	<b>Ο ΟΜΙΛΟΣ</b>	
	<b>30/6/2019</b>	<b>30/6/2018</b>
<b>Κατηγορίες χρημ/κών στοιχείων</b>		
Ταμιακά διαθέσιμα και ταμιακά ισοδύναμα	3.789.554	3.861.598
Εμπορικές και λοιπές απαιτήσεις	14.734.765	13.692.955
<b>Καθαρή λογιστική αξία</b>	<b>18.524.319</b>	<b>17.554.554</b>
	<b>Η ΕΤΑΙΡΕΙΑ</b>	
	<b>30/6/2019</b>	<b>30/6/2018</b>
<b>Κατηγορίες χρημ/κών στοιχείων</b>		
Ταμιακά διαθέσιμα και ταμιακά ισοδύναμα	2.068.257	1.932.170
Εμπορικές και λοιπές απαιτήσεις	10.258.841	10.521.317
<b>Καθαρή λογιστική αξία</b>	<b>12.327.098</b>	<b>12.453.487</b>

Με στόχο την ελαχιστοποίηση των πιστωτικών κινδύνων και επισφαλειών ο όμιλος έχει δημιουργήσει τις κατάλληλες υποδομές και έχει θεσπίσει διαδικασίες σε σχέση με τα όρια έκθεσης ανά αντισυμβαλλόμενο βάσει της πιστοληπτικής της δυνατότητας. Τα πιστωτικά όρια πελατών καθορίζονται βάσει εσωτερικών ή εξωτερικών αξιολογήσεων σύμφωνα πάντα με όρια που έχει καθορίσει η Διοίκηση. Για ειδικούς πιστωτικούς κινδύνους γίνονται προβλέψεις για ζημίες από απαξίωση.

Η Διοίκηση του ομίλου θέτει όρια στο μέγεθος του κινδύνου που μπορεί να εκτίθεται, σε κάθε μεμονωμένο χρηματοοικονομικό ίδρυμα. Θεωρεί ότι όλα ποσά των ταμειακών διαθεσίμων είναι υψηλής πιστωτικής ποιότητας, δεδομένου ότι οι αντισυμβαλλόμενες τράπεζες είναι υψηλής πιστοληπτικής διαβάθμισης.

## Κίνδυνος ρευστότητας

Ο όμιλος διαχειρίζεται τις ανάγκες ρευστότητας σε καθημερινή βάση, μέσω συστηματικής παρακολούθησης των χρηματοοικονομικών υποχρεώσεων, καθώς επίσης και μέσω της καθημερινής παρακολούθησης των πραγματοποιούμενων πληρωμών. Όλες οι χρηματοοικονομικές υποχρεώσεις του ομίλου είναι βραχυπρόθεσμες.

Ο όμιλος παρακολουθεί συνεχώς την ωρίμανση τόσο των απαιτήσεων όσο και των υποχρεώσεων, με αντικειμενικό σκοπό τη διατήρηση μιας ισορροπίας μεταξύ της συνέχειας των κεφαλαίων και της ευελιξίας μέσω της τραπεζικής πιστοληπτικής ικανότητάς του, η οποία θεωρείται καλή.

Η ληκτότητα των χρηματοοικονομικών υποχρεώσεων την 30/06/2018 και 30/06/2019 αναλύεται ως εξής

Ποσά εκφρασμένα σε €	30/6/2019		30/6/2018	
	Βραχυπρόθεσμες		Βραχυπρόθεσμες	
	Εντός 6 μηνών	6 έως 12 μήνες	Εντός 6 μηνών	6 έως 12 μήνες
Προμηθευτές και λοιπές υποχρεώσεις	4.862.074	0	3.650.579	0
Λοιπές βραχυπρόθεσμες υποχρεώσεις	11.178.281	0	9.537.420	0
<b>Σύνολο</b>	<b>16.040.355</b>	<b>0</b>	<b>13.187.999</b>	<b>0</b>

Ποσά εκφρασμένα σε €	Η ΕΤΑΙΡΕΙΑ			
	30/6/2019		30/6/2018	
	Εντός 6 μηνών	6 έως 12	Εντός 6 μηνών	6 έως 12
Προμηθευτές και λοιπές υποχρεώσεις	2.860.263	0	2.858.479	0
Λοιπές βραχυπρόθεσμες υποχρεώσεις	7.439.298	0	6.664.747	0
<b>Σύνολο</b>	<b>10.299.561</b>	<b>0</b>	<b>9.523.226</b>	<b>0</b>

### Πολιτικές και διαδικασίες διαχείρισης κεφαλαίου

Οι στόχοι του ομίλου όσον αφορά στη διαχείριση του κεφαλαίου είναι οι εξής:

- να εξασφαλίσει την ικανότητα της εταιρείας να συνεχίσει τη δραστηριότητα της (going - concern) και
- να αυξήσει την αξία του ομίλου και κατά συνέπεια των μετόχων της.

Ο όμιλος παρακολουθεί το κεφάλαιο στη βάση του ποσού των ιδίων κεφαλαίων, μείον τα ταμειακά διαθέσιμα και ισοδύναμα όπως αυτά απεικονίζονται στην Κατάσταση Οικονομικής Θέσης. Το κεφάλαιο για τις χρήσεις που λήγουν με 30/06/2019 και 30/06/2018 αναλύεται ως εξής:

Ποσά εκφρασμένα σε €	Ο ΟΜΙΛΟΣ	
	30/6/2019	30/6/2018
Σύνολο ιδίων κεφαλαίων	-4.062.268	-3.639.843
Ταμειακά διαθέσιμα ισοδύναμα	3.789.554	3.861.598
<b>Κεφάλαιο</b>	<b>-272.714</b>	<b>221.755</b>
<b>Σύνολο κεφαλαίων</b>	<b>4.062.268</b>	<b>3.639.843</b>
Κεφάλαιο προς Σύνολο κεφαλαίων	-0,07	0,06

Ποσά εκφρασμένα σε €	Η ΕΤΑΙΡΕΙΑ	
	30/6/2019	30/6/2018
Σύνολο ιδίων κεφαλαίων	-2.811.183	-2.644.015
Ταμειακά διαθέσιμα ισοδύναμα	2.068.257	1.932.170
<b>Κεφάλαιο</b>	<b>-742.926</b>	<b>-711.845</b>
<b>Σύνολο κεφαλαίων</b>	<b>2.811.183</b>	<b>2.644.015</b>
Κεφάλαιο προς Σύνολο κεφαλαίων	-0,26	-0,27

### 29. Έγκριση Οικονομικών Καταστάσεων

Οι Οικονομικές Καταστάσεις για τη χρήση που έληξε την 30<sup>η</sup> Ιουνίου 2019 εγκρίθηκαν από το Διοικητικό Συμβούλιο της Grant Thornton ΑΕ στις 31/10/2019.

### 30. Γεγονότα μετά την ημερομηνία της Κατάστασης Οικονομικής Θέσης

Δεν υπάρχουν μεταγενέστερα των οικονομικών καταστάσεων γεγονότα τα οποία να αφορούν είτε τον Όμιλο είτε την εταιρεία, στα οποία επιβάλλεται αναφορά από τα Διεθνή Πρότυπα Χρηματοοικονομικής Αναφοράς (ΔΠΧΑ).

Ο ΠΡΟΕΔΡΟΣ ΤΟΥ Δ.Σ.

Ο ΔΙΕΥΘΥΝΩΝ  
ΣΥΜΒΟΥΛΟΣ

Ο ΛΟΓΙΣΤΗΣ

ΣΩΤΗΡΙΟΣ ΚΩΝΣΤΑΝΤΙΝΟΥ  
ΔΚΤ 506581

ΒΑΣΙΛΕΙΟΣ ΚΑΖΑΣ  
ΑΗ 610963

ΓΕΩΡΓΙΟΣ ΠΥΡΛΗΣ  
ΑΔΤ ΑΜ050868  
Α.Α. ΟΕΕ 0001543 Α΄ΤΑΞΕΩΣ

## **Β Ε Β Α Ι Ω Σ Η**

Βεβαιώνουμε ότι οι ανωτέρω Οικονομικές Καταστάσεις που περιλαμβάνονται στις σελίδες 22 – 67 είναι αυτές που αναφέρονται στην έκθεση ελέγχου που χορηγήσαμε στην εταιρεία με ημερομηνία 17 Φεβρουαρίου 2020.

**Αθήνα, 17 Φεβρουαρίου 2020**  
**Ο ΟΡΚΩΤΟΣ ΕΛΕΓΚΤΗΣ ΛΟΓΙΣΤΗΣ**

**ΓΕΩΡΓΙΟΣ Θ. ΠΑΠΑΘΩΜΑΣ**  
**Α.Μ. ΣΟΕΛ 29811**  
**ΡΚΦ ΕΥΡΩΕΛΕΓΚΤΙΚΗ Α.Ε.**  
**Λ. Κηφισίας 124, 115 26 Αθήνα**  
**Α.Μ. Σ.Ο.Ε.Λ. 132**